

Моя любимая книга

«Строение книги»

Книга- учитель,
Книга – наставник,
Книга – бесценный
товарищ и друг.
Ум, как ручей, высыхает и
старится,
Если ты выпустишь книгу
из рук.

Боков).

(В.



Оглавление.

- Обложка.
 - мягкая.
 - переплет.
 - Суперобложка.
- Иллюстрации.
- Титульный лист.
- Аннотация.
- Предисловие.
- Оглавление.
- Словарь устаревших слов.
- Вопросы для закрепления материала.



Обложка.

- Что мы можем узнать глядя на ОБЛОЖКУ?
 - Правильно, как называется книга, и кто её автор.



*

ОБЛОЖКА.



- С чего начинается книга?
- С обложки:
Она бывает мягкой и называется «ОБЛОЖКА».

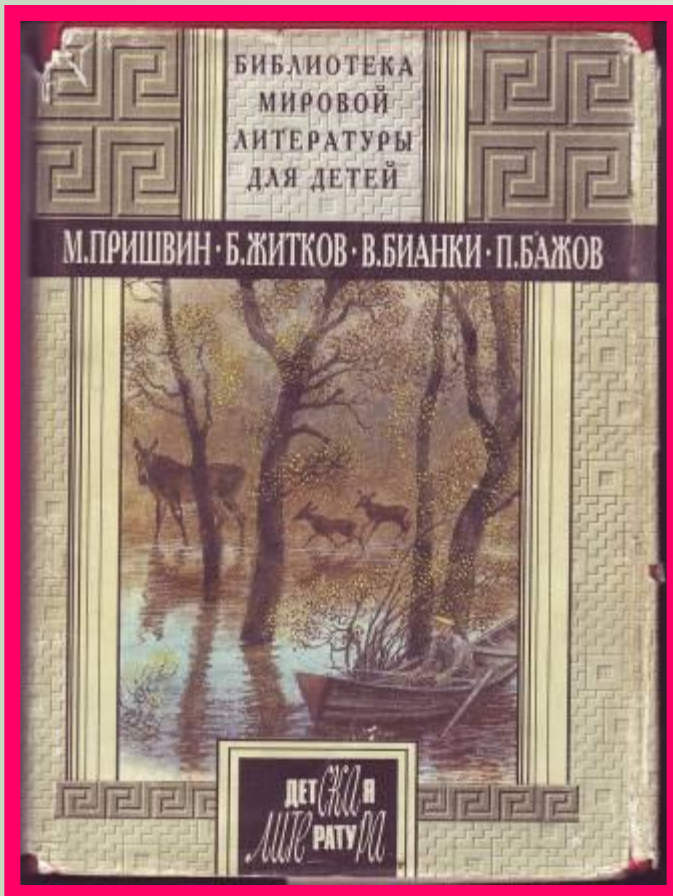
*

Обложка.



- Бывает обложка из твердого картона, и тогда называется «ПЕРЕПЛЕТ»
- В «переплет» попадают толстые книги с большим количеством страниц, которые трудно закрепить простыми скрепками.

Обложка.



- А иногда поверх обычного переплета делают еще дополнительную обложку из бумаги.

Она охраняет основу, украшает и называется

«СУПЕРОБЛОЖКОЙ»

*

Иллюстрации.



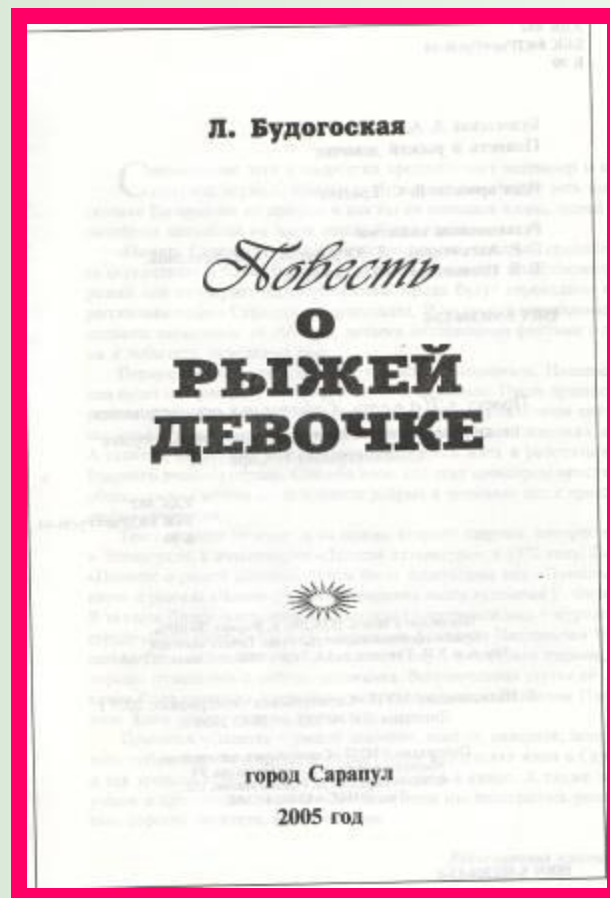
В начале весны магушка решила ехать в Малороссию к родным; меня оставила дома, отчего я была в восторге. С собою взяла она меньшую сестру и, сказав мне и батюшке холодное прощанье, выехала на неопределенное время. Не знаю, как назвать то чувство, которое овладело мною, когда я увидела хозяйку, ухватившуюся за ворот. Когда я вошла в комнату и могла уже смело ходить везде, громко говорить, стучать, прыгать, вертеться перед зеркалом, бегать в саду, выхаживать за ворот; могла бросить гадкую кружевную подушку на подивовку со всеми ее вышивками и тою путаницею, за которую меня так часто били по рукам, - кажется, что чувство это было - безумная радость, что нет уже существа, имевшего власть стеснить мою свободу и лишить удовольствия. Не знаю, виновна ли я была, что чувствовала эту радость, но знаю, что чувствовала ее со всею энергиею невольника, выпавшего на свободу. Батюшка дал мне полную волю делать, что хочу. Я вставала всегда на рассвете, потому что чрезвычайно любила видеть постепенное пробуждение природы, и восход солнца встречала всегда уже в пале на своем Аланде, которого батюшка отдал уже мне совсем. Теперь я берегла своего доброго вола и не делала так, как два года тому назад, ездивши по тропинкам над пророками, рискуя сломить шею себе и ему, не скакала, как сумасшедшая, по песчаной дороге; напротив, теперь я имела терпение ездить иногда верст по пяти - шагом; это была величайшая жертва и самое сильное доказательство привязанности моей к Аланду, потому что природная живость и нетерпение были так во мне сильны, что я никогда не задела тихо ни в каком случае, но всегда бегала, прыгала, скакала и в целый день не оставалась и четверти часа на месте, исключая обеда. Я никогда не ездила в гости, именно потому, что в гостях

206

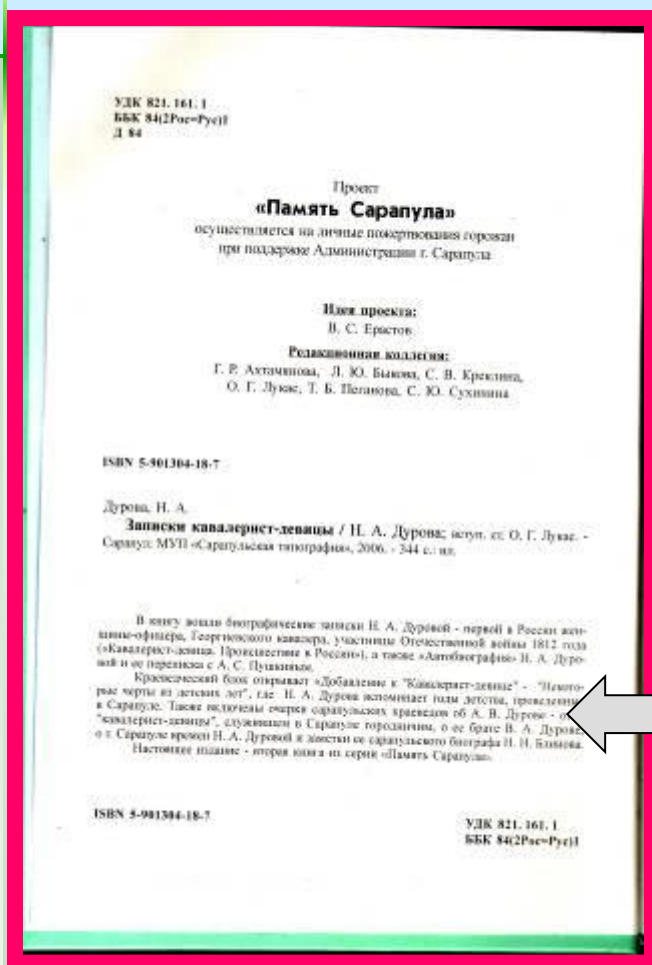
- Как понять о чем книга?
- На помощь могут прийти иллюстрации: рисунки на обложке или внутри книги. Они расскажут, кто герои книги, где происходят события.

Титульный лист

- Открываем обложку и посмотрим на первую страницу.
 - Она называется «ТИТУЛЬНЫЙ ЛИСТ»
- Здесь мы найдем фамилию автора и заглавие.



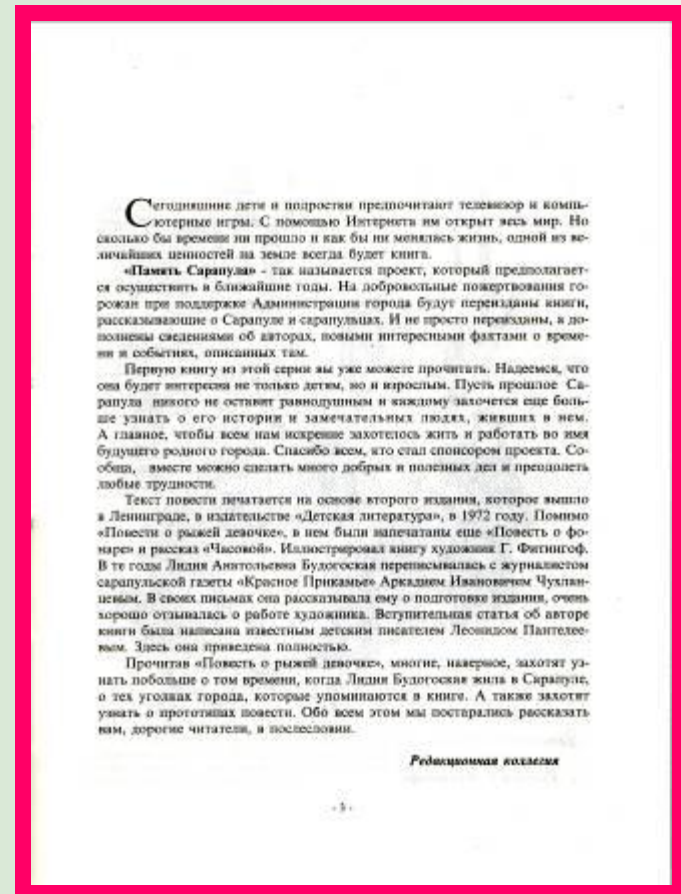
Аннотация



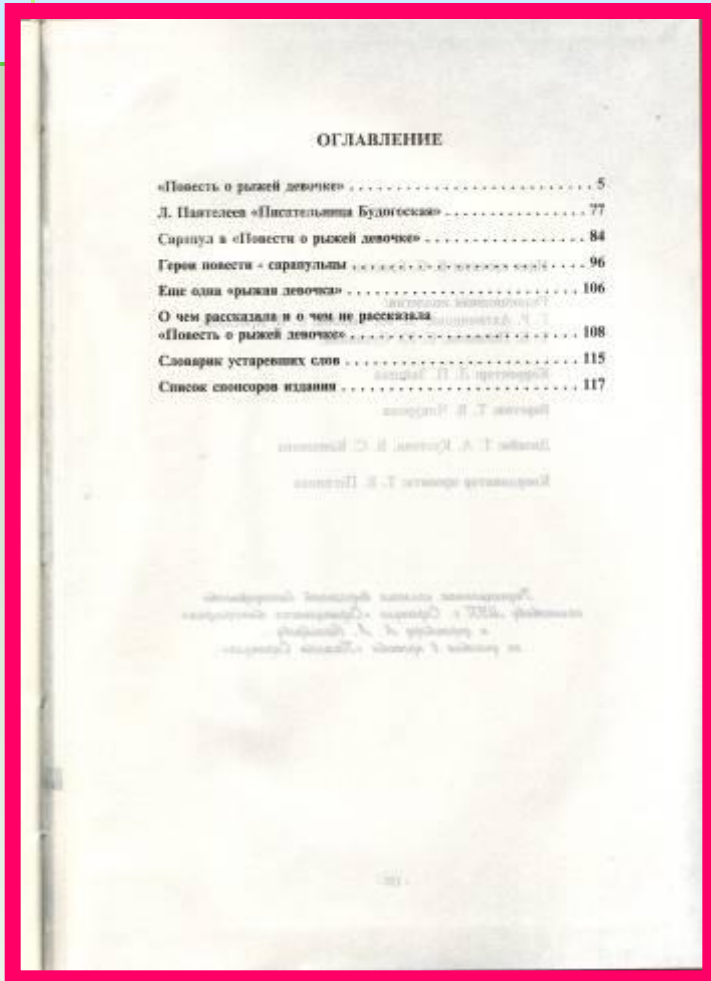
- Кроме обложки и титульного листа есть очень важные элементы книги. Они называются справочные и тоже помогают в выборе книги. Это аннотация, предисловие, оглавление.

Предисловие.

- Если нет аннотации можно посмотреть предисловие. Это статья, помещенная перед основным текстом книги. Из неё тоже можем узнать об авторе книги, её содержании, героях.



Оглавление.



ОГЛАВЛЕНИЕ	
«Повесть о рыжей девочке»	5
Л. Пастернак «Писательница Будогоская»	77
Сарапул в «Повести о рыжей девочке»	84
Герои повести «Сарапулы»	96
Еще одна «рыжая девочка»	106
О чем рассказывала и о чем не рассказывала	108
«Повесть о рыжей девочке»	108
Словарик устаревших слов	115
Список спонсоров издания	117

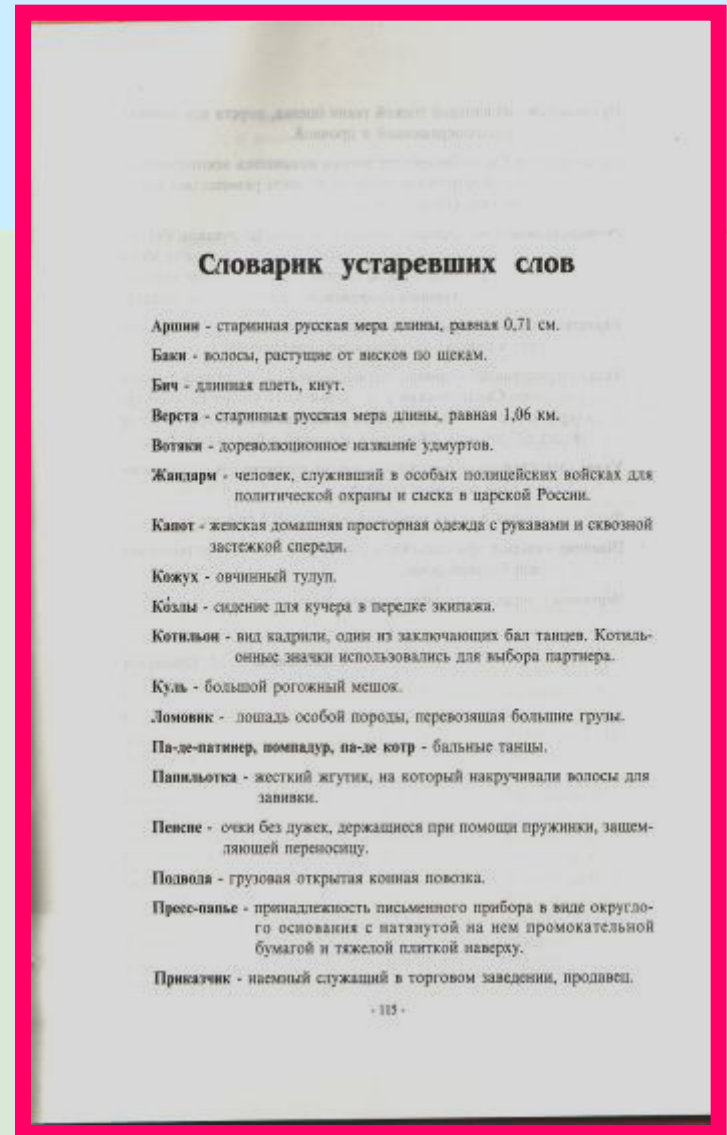
- Посмотрите на последние странички книги. Там, всегда помещается **ОГЛАВЛЕНИЕ**. Его ещё называют **СОДЕРЖАНИЕМ**.
- В нем перечисляются название глав, которые есть в книге, и указываются страницы, на которых можно найти начало глав.

*



Словарик.

- Иногда в тексте книг встречаются непонятные слова. Они помечаются звездочками или маленькими цифрами. Значение их или объяснения можно поискать внизу страницы. Это называется СНОСКА.
- Или в конце книги размещается словарик, который и объясняет смысл непонятных слов.



- Вот как много у нас с вами помощников при выборе книги и чтении книг.
- Давайте повторим, какие элементы книги мы знаем.
- Ответьте на вопросы:
 1. Для чего нужна суперобложка?
 2. Как называется первый лист книги?
 3. О чем может рассказать титульный лист?
 4. Какую роль играют в книге иллюстрации?
 5. Где можно найти объяснения непонятым словам?
 6. Что такое аннотация?
 7. Какие бывают обложки?



Спасибо за внимание!

Зав.библиотекой
ГСОУ «Школа-интернат II вида г. Сарапула УР»
Шамстдинова Марина Васильевна