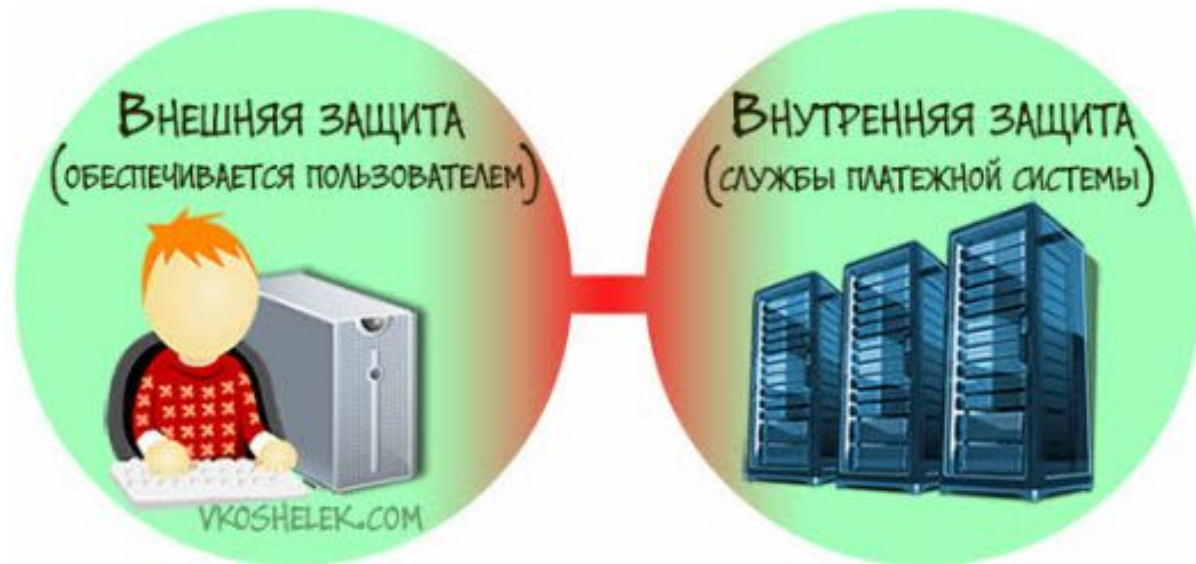


**Платежи в интернете.  
Удобство и безопасность с  
Яндекс**

# Безопасность платежных систем

**Электронная платежная система** – это инструмент денежных расчетов между интернет-пользователями, бизнес-структурами и финансовыми организациями, который использует виртуальные аналоги традиционных денег



# Фишинг

это разновидность сетевого мошенничества, направленная на «выуживание» (выманивание) конфиденциальной информации у интернет-пользователей.

Делается это с помощью массовой спам рассылки электронных писем или сообщений на форумах, в социальных сетях, когда получателю предлагают перейти по определенной ссылке (наживке) и получить или сделать что-то.

В подобных письмах содержатся

- угрозы и шантаж;
- сообщения о выигрыше чего-либо;
- приглашение поучаствовать в «супер-пупер» акции;
- просьба сменить коды доступа на известном сайте;
- предложение посмотреть на что-то интересное (после нужно скачать и установить «липовый» видеоплеер или флешплеер);
- просьба предоставить конфиденциальную информацию «фейковой» госструктуре.



# Подбор паролей

Подбор паролей выполняется посредством двух подходов – *психологического или программного*.

Психологический подход подразумевает, что пользователь в качестве пароля для личного кабинета платежной системы (e-mail, сайта, программы) будет использовать важные для него числа и слова или выберет простой (статистически популярный) набор символов.

Это могут быть:

- даты рождения близких людей или важных для пользователя известных личностей;
- имена родственников, их прозвища, клички домашних питомцев;
- даты знаменательных событий;
- значимые адреса и географические названия.

# «Волшебный» кошелек

Речь идет о кошельке платежной системы, который имеет следующую «магическую особенность»: если на него перечисляют денежные средства, то он возвращает их отправителю с выплатой «бонуса» или умножая их в два или больше раз. Разумеется, на практике никакие деньги никому не вернутся.

Суть данной схемы такова:

- Мошенник заводит обычный кошелек.
- Затем он распространяет в сети слухи о его «волшебных» свойствах.
- Далее, мошенник просто ждет пока ему скинут деньги и выводит их.

Мошенник может говорить, что это «инвестиционный» или «депозитный» счет. А еще, он может прикинуться жертвой и говорить: «Да меня обманули, но пока я кидал туда небольшие суммы, все было нормально. Сейчас снова бросаю маленькие и скоро верну украденную сумму».

Как защититься? Достаточно просто – помнить про сыр в мышеловке.

# Будь наследником богатого дядюшки или нигерийские письма

Жертва получает письмо, где ее просят сыграть роль «фиктивного» наследника миллионера из Нигерии (страна может быть почти любая), получив при этом часть его наследства. Все юридические нюансы автор письма берет на себя, жертве лишь нужно:

1. Завести кошелек.
2. Перечислить туда определенную сумму денег для подтверждения намерений, установления личности или оплаты каких-то расходов.
3. Передать информацию о себе и кошельке автору письма, включая данные для управления деньгами. В некоторых случаях просто просят перечислить средства на кошелек автора письма.

Стереотипное желание - заполучить большие деньги почти задаром, обязательно возьмет верх.

Несмотря на всю простоту этого вида мошенничества, очень много людей верят подобным письмам и, как итог, теряют кровно заработанные денежки.

# Правила безопасной работы

- Устанавливайте лицензионные версии антивирусных и антишпионских программ, не забывая своевременно их обновлять.
- Не открывайте ссылки с заманчивыми предложениями, если они присланы неизвестными Вам лицами.
- Используйте весь инструментарий безопасности для защиты виртуальных денег:
  - подключите СМС-сообщение;
  - назначьте секретные вопросы;
  - вводите пароли вручную;
  - поставьте лимиты на вывод и перечисление виртуальных денег по размеру и времени.
- Держите конфиденциальные данные в защищенном месте. Рабочий стол компьютера – не лучшее место для хранения.
- Не публикуйте свои телефонные номера и адреса электронной почты на ресурсах с открытым доступом.
- Не используйте везде одинаковые кодовые фразы для восстановления.
- При работе с интернет-ресурсом убедитесь, используются ли https протоколы безопасности передачи данных.

# Яндекс. Деньги



Это сервис, где можно платить и получать деньги.  
Работает с 2002 года

**Без регистрации** — платите за мобильный, интернет и услуги ЖКХ, отправляйте деньги любому юрлицу или ИП в России. Можно платить с банковской карты или наличными.

**Если создать кошелек**, к платежам добавятся бонусы: можно настроить автоматическое пополнение мобильного, платить через смс новые штрафы ГИБДД, собирать деньги на персональной странице или на собственном сайте.



## ПОПУЛЯРНЫЕ СЕРВИСЫ



### Штрафы

Узнайте, есть ли у вас штрафы, по номеру прав или СТС, и заплатите в пару кликов.



### Квитанции


Если счет или квитанция на руках, заплатите по ИНН организации — например, за капремонт, госуслуги или

парковку.



### Налоги

Проверьте задолженность по ИНН или индексу документа и сразу заплатите — и налоги, и пени.



### Мобильный телефон

Пополните телефон с банковской карты или из кошелька.



### Микрозаймы

Погасите займ, выданный любой МФО: «Деньга», «Домашние деньги» и другие.



### Кредиты

Заплатите взнос по кредиту любого российского банка. Например, «Ренессанс Кредит», Home Credit или «ОТП Банк».

**ЯНДЕКС-КОШЕЛЕК**

# Новый кошелек в Яндекс.Деньгах

---

Регистрация через соцсети



Логин

У меня есть логин на Яндексе

Пароль



Почта для уведомлений о платежах

Телефон

# Если аккаунт яндекс уже есть

The image shows a screenshot of the Yandex Money interface. At the top left, there is the Yandex logo and a 'Деньги' (Money) button. The URL 'KtoNaNovenkogo.ru' is displayed in the center, and 'Пополнение кошелька' (Top up wallet) is on the right. The main heading is 'Больше, чем кошелек' (More than a wallet). Below this, five icons represent different features: a virtual card, a Gold MasterCard, a shopping cart, an alarm clock, and a gift box. A yellow arrow points to a yellow button labeled 'Открыть кошелек' (Open wallet).

Яндекс Деньги

KtoNaNovenkogo.ru

Пополнение кошелька

ктонановенкотогу

## Больше, чем кошелек

- Бесплатная виртуальная карта
- Gold MasterCard Яндекс.Денег
- Тысячи товаров и услуг
- Напоминания о платежах
- Скидки и бонусы от партнеров

Открыть кошелек

# Открытие кошелька в Яндекс.Деньгах

Мобильный телефон → Подтверждение → Готово

Мобильный телефон

+7 915 \*\*

[Изменить номер](#)

Мы отправили на этот номер код подтверждения. ✕

Код из смс

816261

[Отправить новый код](#)

Email для уведомлений

ktonanovenkogoru@yandex.ru

[ktonanovenkogoru@yandex.ru](#)

Я принимаю Пользовательские соглашения [Яндекса](#) и [Яндекс.Денег](#), а также даю согласие на обработку моих данных по правилам конфиденциальности [Яндекса](#) и [Яндекс.Денег](#), подключаю [одноразовые пароли](#).

Соглашение об использовании сервиса  
«Яндекс.Деньги»

ВНИМАНИЕ! Перед началом использования сервиса «Яндекс.Деньги», пожалуйста, ознакомьтесь в полном объеме с условиями «Соглашения об осуществлении

Открыть кошелек



## Анонимный

Ваш статус

Можно хранить в кошельке

15 000 ₽

Лимит на платеж

15 000 ₽ из кошелька

15 000 ₽ с привязанной карты

Лимит на снятие наличных с карты Яндекс.Денег

5000 ₽

— Платежи по всему миру недоступны, только в России

— Переводы на банковскую карту

— Переводы в другой кошелек

## Именной

Заполнить онлайн-анкету

Можно хранить в кошельке

60 000 ₽

Лимит на платеж

60 000 ₽ из кошелька

60 000 ₽ с привязанной карты

Лимит на снятие наличных с карты Яндекс.Денег

5000 ₽

✓ Платежи по всему миру: в iTunes, Wargaming, Skype, обычных магазинах и кафе

✓ Переводы на банковскую карту

✓ Переводы в другой кошелек

## Идентифицированный

Пройти идентификацию

Можно хранить в кошельке

500 000 ₽

Лимит на платеж

250 000 ₽ из кошелька

100 000 ₽ с привязанной карты

Лимит на снятие наличных с карты Яндекс.Денег

250 000 ₽

✓ Платежи по всему миру: в iTunes, Wargaming, Skype, обычных магазинах и кафе

✓ Переводы на банковскую карту

✓ Переводы в другой кошелек

## Данные российского паспорта

У вас другой паспорт? Тогда нужна [идентификация](#).

Пожалуйста, будьте аккуратны: мы проверяем все данные.



Фамилия

Имя

Отчество

Дата рождения

ДД.ММ.ГГГГ



Серия и номер  
паспорта

12 34 567890

Дата выдачи

ДД.ММ.ГГГГ

Второй документ

СНИЛС



[У меня такого нет](#)

Сохранить данные

# Как пройти идентификацию

## ПОПУЛЯРНЫЕ СПОСОБЫ

БЛИЗКО

БЫСТРО



### В «Евросети»

Приходите с заявлением и паспортом в любой салон.

БЕСПЛАТНО

НА САЙТЕ



### Через

### «Мобильный банк»

Если у вас карта Сбербанка и подключен «Мобильный банк».

БЕСПЛАТНО

# Яндекс Деньги

### В офисе Яндекс.Денег

Принимаем заявления в Москве, Санкт-Петербурге, Екатеринбурге, Нижнем Новгороде и Новосибирске.

18+

### Если вам меньше 18 лет

Тогда есть только два варианта: офис или почта. В любом случае нужно участие родителей или опекунов.

### Что дает идентификация

- платежи по всему миру, до 250 000 ₽ за один раз;
- любые переводы — на кошелек, карту, счет в банке и наличными через Western Union
- дополнительная защита — в спорной ситуации мы больше доверяем тому, кто показывал паспорт.



# Как пополнять кошелек

## Пополнение кошелька



С банковской карты  
Visa, MasterCard, Maestro



С баланса  
мобильного  
привязанного к кошельку



Наличными  
в Сбербанке, Евросети  
и других пунктах



Через Сбербанк  
Онлайн  
с карты Сбербанка



VALID THRU

ММ

/ ГГ

CVC

Три цифры  
с оборотной  
стороны карты

Запомнить карту

Сумма к получен ₽

С карты спишется эта сумма плюс комиссия — 1 %

**Пополнить**

Данные защищены по стандарту PCI DSS

# Как пополнять кошелек

## Пополнение кошелька



С банковской карты  
Visa, MasterCard, Maestro



С баланса  
мобильного  
привязанного к кошельку




Наличными  
в Сбербанке, Евросети  
и других пунктах



Через Сбербанк  
Онлайн  
с карты Сбербанка

Ваш телефон

 +7 903 ●●●●03

₽

С телефона спишется эта сумма  
плюс комиссия: 7,95% + 10 ₽

Пополнить

# Как пополнять кошелек

## Пополнение кошелька



С банковской карты  
Visa, MasterCard, Maestro



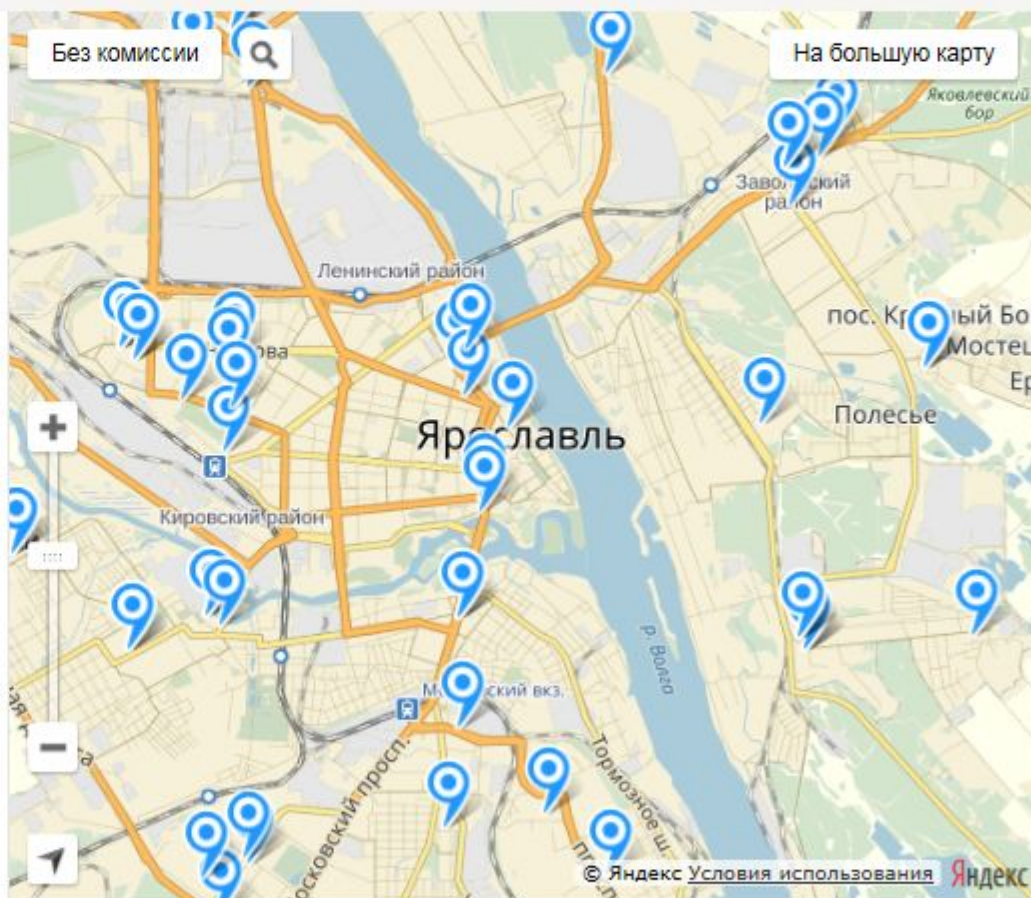
С баланса  
мобильного  
привязанного к кошельку



**Наличными**  
в Сбербанке, Евросети  
и других пунктах



Через Сбербанк  
Онлайн  
с карты Сбербанка



# Как пополнять кошелек

## Пополнение кошелька



С банковской карты  
Visa, MasterCard, Maestro



С баланса  
мобильного  
привязанного к кошельку



Наличными  
в Сбербанке, Евросети  
и других пунктах



Через Сбербанк  
Онлайн  
с карты Сбербанка



Сбербанк  
Онлайн


Минимум — 50 ₽, комиссия 0%

Продолжить

[Пополнить другой кошелек](#)

- Вы можете использовать вместе с кошельком **любую банковскую карту** — зарплатную, обычную дебетовую, кредитную. Привяжите ее к кошельку для быстрых платежей или просто платите и отправляйте переводы.
- Вдобавок к кошельку можно получить **MasterCard Яндекс.Денег** — пластиковую или виртуальную. Тогда кошелек будет работать как интернет-банкинг для карты.

# **Я.КАРД – ПЛАТЕЖНАЯ КАРТА СЕРВИСА ЯНДЕКС**



## Карта Яндекс.Денег

Работает вместе с кошельком: у них общий баланс. Можно пополнять кошелек без комиссии, а тратить деньги с карты.

Платите в интернете и в обычных супермаркетах, кафе, кинотеатрах.

[Заказать карту](#)

### Самое главное о карте



**Общий баланс  
с кошельком в Яндекс.Деньгах**



**Платежи по всему миру  
без комиссии**



**Наличные в банкомате  
любого банка**

## Комиссия и другие условия

---

**Обслуживание** (вы платите при заказе карты) 199 Р за три года

---

**Комиссия за платежи** 0%

---

**Комиссия за обналичивание** и приравненные операции 3% + 15 Р (минимум 100 Р)

---

**Запрос баланса в банкомате** бесплатно

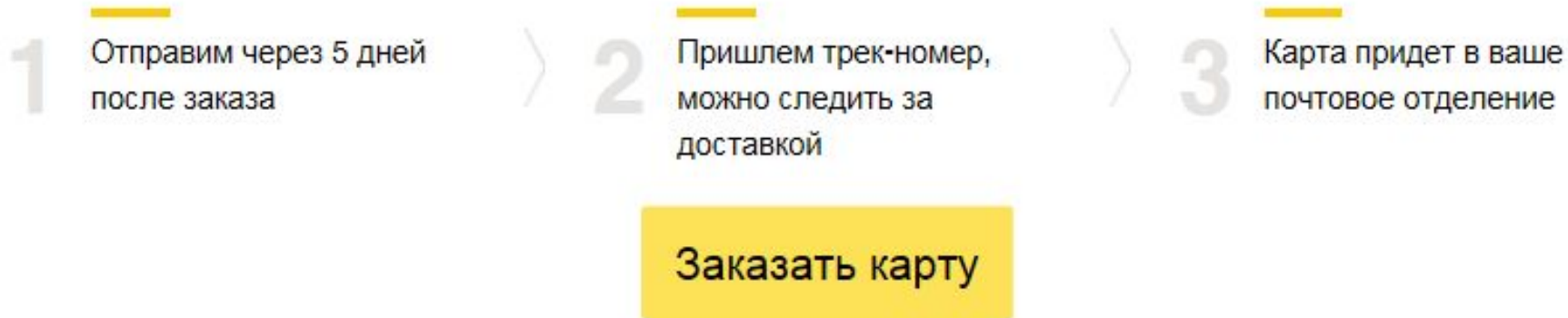
---

**Конвертация в другую валюту** по курсу MasterCard + 2%

---



## Закажите на сайте, получите на почте



Нужно, чтобы вы указали свои ФИО, домашний адрес, и сразу оплатили обслуживание — 199 рублей за три года.

Заплатить можно из кошелька, с другой карты или наличными.

Карта отправится к вам максимум через 5 рабочих дней после заказа, дальше всё зависит от Почты России.

Вы сможете следить, как продвигается доставка: на электронную почту придут ссылка и трек-номер

Получили карту? Активируйте на сайте: ссылка для активации — в бумажном письме, которое придет вместе с картой.

# Пин-код и кодовое слово

И пин-код, и кодовое слово вы придумываете сами.

## Пин-код

- Придумайте что-то надежное. Например: личная дата, которая известна только вам, или часть телефонного номера кого-то из друзей. Простые сочетания вроде 1234 — плохой вариант: их легко подобрать.
- Изменить пин-код можно в любой момент: кнопка есть в разделе «Банковские карты».
- Когда вы создаете или меняете пин-код, стоит проверить, что он работает. Для проверки подойдет любой банкомат: вставьте карту, введите пин-код и запросите баланс.
- Если вы введете неправильный код три раза подряд, карта заблокируется — вы не сможете платить даже в интернете, где не нужен пин. Тогда позвоните 8 800 250-66-99 из России

## Кодовое слово

- Нужно, чтобы звонить в службу поддержки: по кодовому слову специалисты понимают, что карта действительно ваша. Кодовое слово можно проверить в разделе «Банковские карты».



## Виртуальная карта Яндекс.Денег

Настоящая карта, но без пластика: номер указан на сайте, остальные данные приходят в смс.

Можно привязать к App Store или Google Play, заплатить на eBay и в любом другом интернет-магазине. Деньги спишутся из кошелька.

[Получить карту](#)

### Самое главное о карте



**Общий баланс  
с кошельком в Яндекс.Деньгах**



**Выпускается за 3 секунды,  
сразу готова к работе**



**Платежи в любом  
интернет-магазине**

## Комиссия и другие условия

---

<b>Обслуживание</b>	бесплатно
---------------------	-----------

---

<b>Комиссия за платежи</b>	0%
----------------------------	----

---

<b>Комиссия за переводы</b> и приравненные операции	3% + 15 Р (минимум 100 Р)
---	---------------------------

---

<b>Конвертация в другую валюту</b>	по курсу MasterCard + 2%
------------------------------------	--------------------------

---

<b>Срок действия</b>	1 год
----------------------	-------

---

[Все тарифы](#)

# Как получить карту

- Карта выпускается мгновенно: кнопка есть в разделе «[Банковские карты](#)».
- Нажимаете на кнопку, вводите свой пароль, и готово: в кошельке есть карта. Номер карточки будет храниться на сайте, код CVC и срок действия придут в смс.
- Проверить номер или запросить новое смс можно в любой момент — опять же, из раздела «Банковские карты».

Нюанс: для карты **нужен привязанный телефон**, без него нельзя.

# Как платить с виртуальной карты

- Платите так же, как с любой банковской карты в интернете: нужно указать номер карты, код CVC и срок действия.
- Если сайт спросит имя владельца (cardholder name), впишите свои имя и фамилию латиницей.
- Каждый платеж нужно подтверждать паролем из смс. Сообщения приходят на ваш привязанный телефон. Деньги всегда списываются из кошелька, запись о платеже сохраняется в истории.
- Если у вас именной или идентифицированный кошелек, вы можете платить с виртуальной карты Яндекс.Денег на любых сайтах — в России и за рубежом.
- Если вы еще **не указывали данные паспорта**, кошелек считается анонимным. Платежи будут принимать только в российских интернет-магазинах.

# Защита банковских карт в интернете

Для платежа в интернете нужно знать номер карточки, трехзначный код с оборотной стороны (CVC), срок действия. Главная задача — хранить эти данные в секрете:

- если нужно их записать, поделите на части: номер в одном месте, код CVC в другом;
- для переводов сообщайте только номер карты, больше ничего не понадобится;
- во время платежа ищите логотип **PCI DSS**: он означает, что сайт работает по международным стандартам безопасности.

В Яндекс.Деньгах есть дополнительная защита: можно привязать карту к кошельку и больше не указывать ее данные в интернет-магазинах.