

Интегрированное занятие с дошкольниками «В осеннем лесу»

Дворец детского и юношеского
творчества им. Л. Голикова,
Клуб моделирования «Геометрика»,
руководитель: Бодрова Е.А.


Задание № 1: угадайте фигуру наощупь.



Задание № 2: рассмотрите внимательно фигуры, которые были в сундучке, и сконструируйте их из прямоугольных треугольников.




квадрат



параллелограмм



трапеция



прямоугольник

**Задание № 2: рассмотрите внимательно
фигуры, которые были в сундучке, и
сконструируйте их из прямоугольных
треугольников.**




квадрат

**Задание № 2: рассмотрите внимательно
фигуры, которые были в сундучке, и
сконструируйте их из прямоугольных
треугольников.**



трапеция




**Задание № 2: рассмотрите внимательно
фигуры, которые были в сундучке, и
сконструируйте их из прямоугольных
треугольников.**




прямоугольник



**Задание № 2: рассмотрите внимательно
фигуры, которые были в сундучке, и
сконструируйте их из прямоугольных
треугольников.**




параллелограмм



Задание № 3: конструирование по схеме.



Ёж




Задание № 4: конструирование по образцу «Корзина с грибами»



Задание № 4: конструирование по образцу «Корзина с грибами»



Задание № 4: конструирование по образцу «Корзина с грибами»



Выставка



Выставка

