

Оптимизация налоговой нагрузки сельскохозяйственного предприятия

Выполнил: Миненков В.В., группа 43-Э

Научный руководитель: доцент, к.э.н. Дедкова Е.Г.

Цели и задачи курсовой работы

Цель: на основании теоретических аспектов налоговой оптимизации налоговой нагрузки в сельском хозяйстве разработать методику налоговой оптимизации и спрогнозировать эффективность применения разработанных методов в сельскохозяйственном предприятии ООО «Кшеньягро»

Задачи курсовой работы:

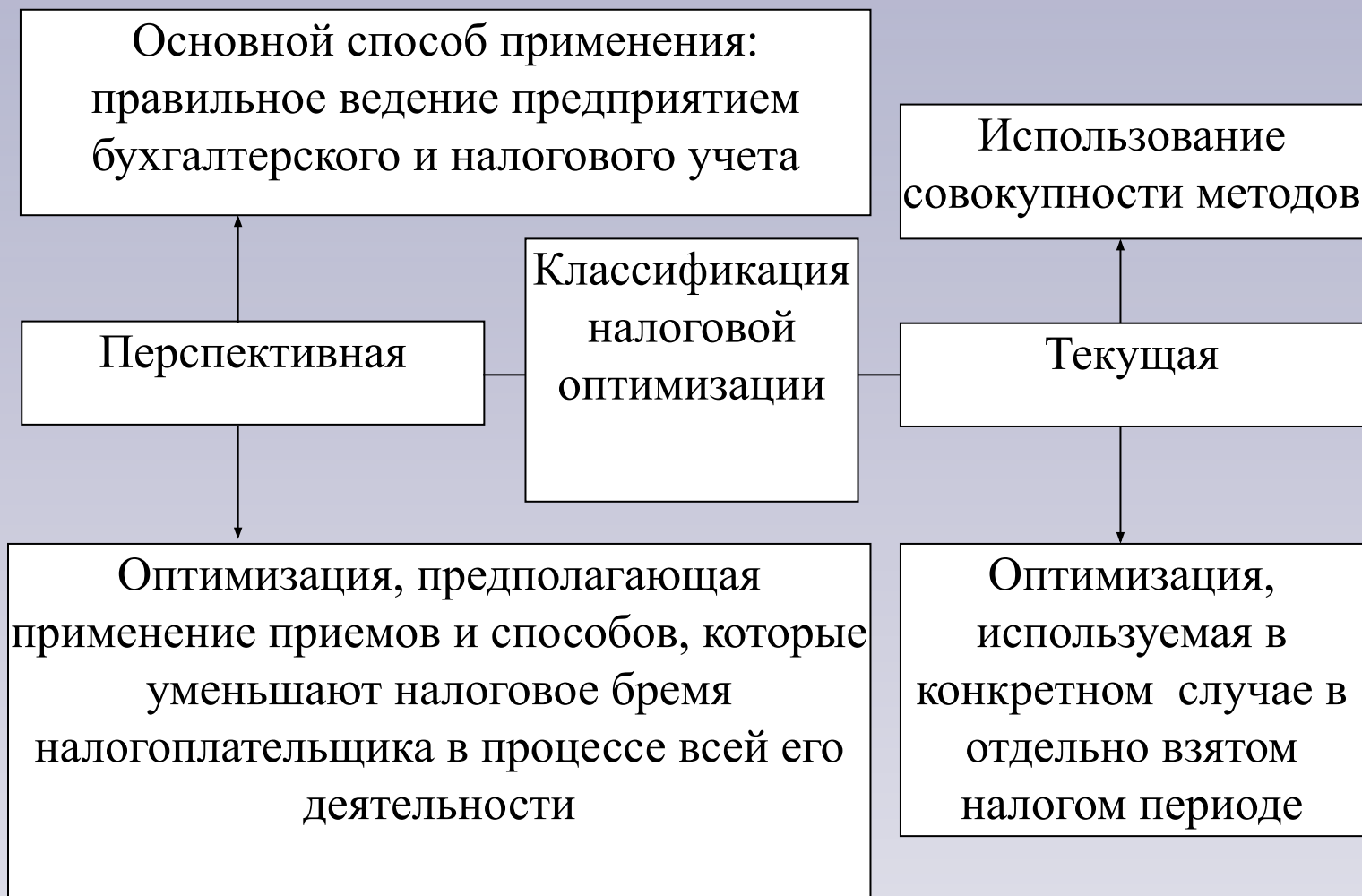
- 1) изучение категориального аппарата налоговой оптимизации в сельском хозяйстве;
- 2) изучение теоретических основ формирования налоговой нагрузки на предприятии;
- 3) анализ современных методик расчета налоговой нагрузки;
- 4) проведения анализа и оценки финансово-хозяйственной деятельности организации ООО «Кшеньягро»;
- 5) анализ и оценка исполнения предприятием налоговых обязательств;

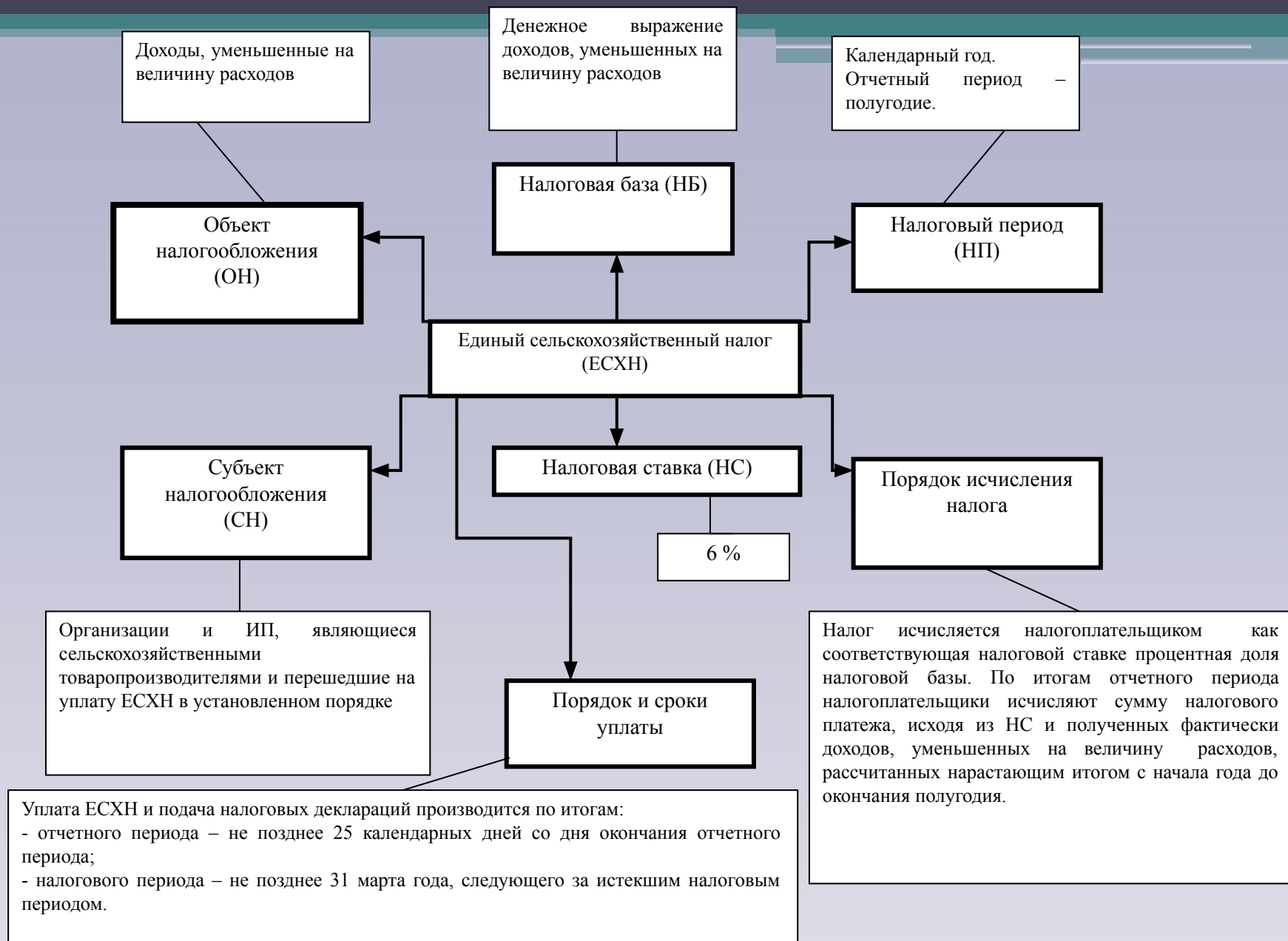
- 6) анализ существующих элементов налоговой оптимизации и планирования на предприятии ООО «Кшеньягро»;
- 7) исследование способов оптимизации налоговой нагрузки на сельскохозяйственном предприятии;
- 8) предложение методики оптимизации налоговой нагрузки на ООО «Кшеньягро»
- 9) прогнозирование эффективности методов оптимизации налоговой нагрузки.

Задачи налоговой оптимизации

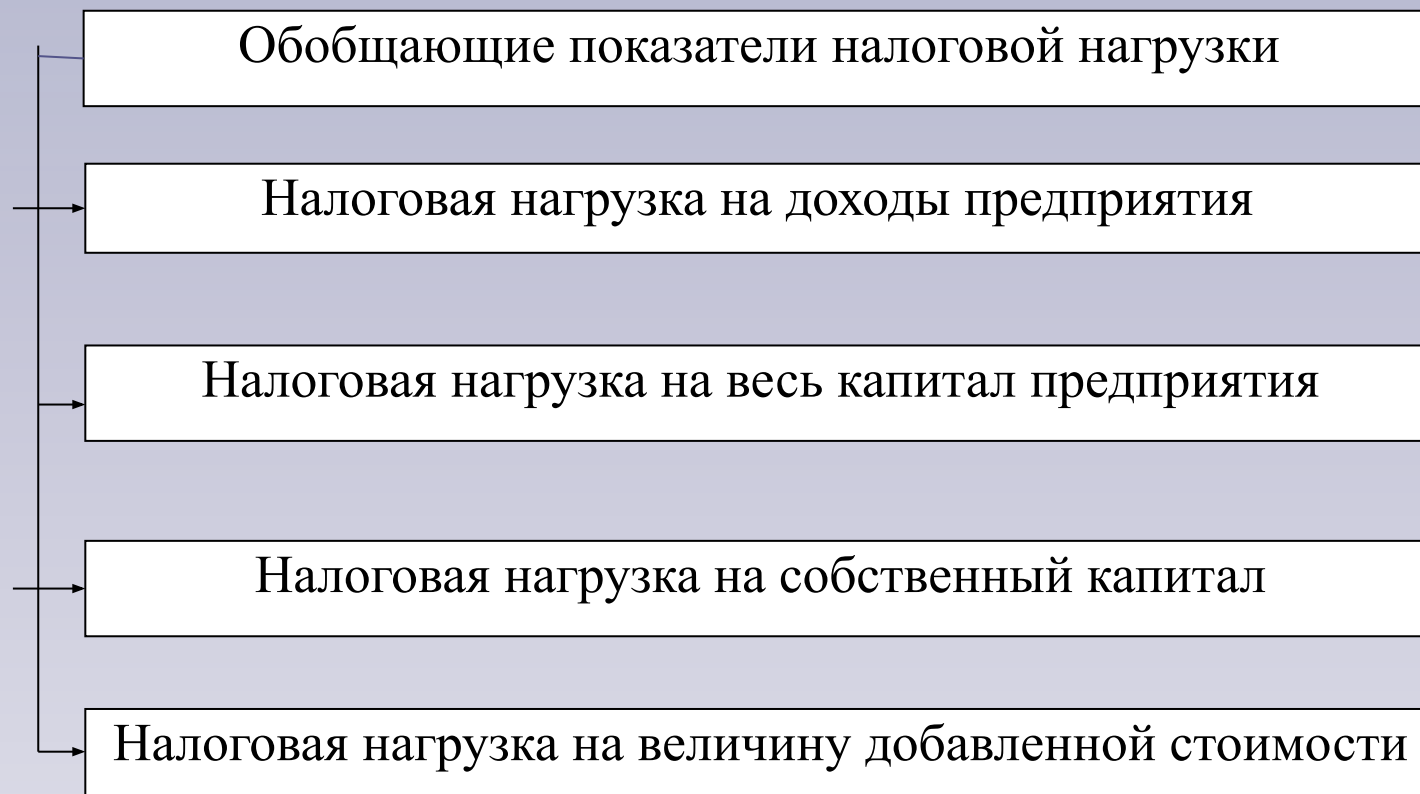
- соблюдение налогового законодательства;
- обеспечение точного расчета и своевременности уплаты налогов;
- нахождение законных способов налоговой минимизации с целью увеличения прибыли;
- создание стабильной основы для деятельности организации, уверенности в надежности принимаемых управленческих решений с точки зрения налогообложения.

Классификация налоговой ОПТИМИЗАЦИИ





Обобщающие показатели налоговой нагрузки

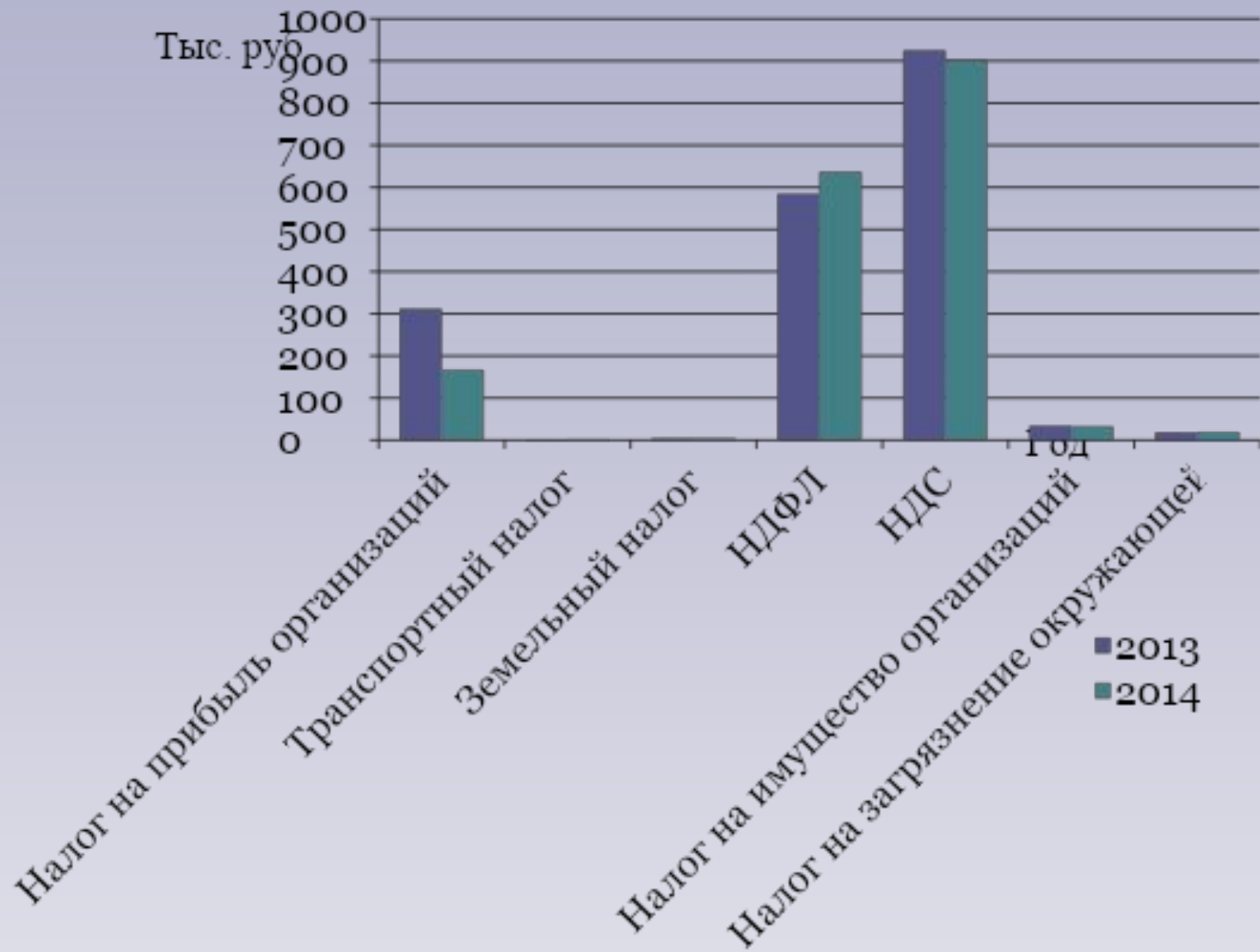


Коэффициенты ликвидности в ООО «Кшеньагро» в 2013-2014 гг.

Показатели	2014год	2013 год	Отклонение
Коэффициент абсолютной ликвидности	0,000249	0,000393	-0,00014
Коэффициент текущей ликвидности	1,431557	1,780403	-0,34885
Коэффициент критической ликвидности	1,084708	1,559895	-0,47519
Общий коэффициент ликвидности	0,740478	0,92576	-0,18528

Динамика налогов, уплачиваемых ООО «Кшеньягро» в 2013-2014 гг., в тыс. руб.

Вид платежа	Сумма платежа, руб.		Изменения	
	2013г.	2014г.	Тыс. руб.	%
Налог на имущество организаций	33,5	32,2	-1,3	96,1
Транспортный налог	2,1	2,3	+ 0,2	109,5
Земельный налог	4,1	4,1	0	100
Налог за загрязнение окружающей среды	18,0	19,2	+1,2	106,7
Налог на доходы физических лиц	584,2	637,0	+ 52,8	109,0
Налог на добавленную стоимость	924,2	902,2	- 22,0	97,6
Налог на прибыль организаций	312,0	167,0	- 145,0	53,5
Итого	3013,9	3059,5	+45,6	101,5



Общий режим (ОР)

Специальный
(ЕСХН) режим
(СР)

Налоговые расходы
(НР)

Для ОР

Для СР

$HR = \text{Налог на прибыль} + \text{НДС} + \text{НДФЛ} + \text{транспортный налог} + \text{земельный налог} + \text{налог на имущество организации} + \text{страховые взносы}$

$HR = \text{ЕСХН} + \text{Земельный налог} + \text{НДФЛ} + \text{транспортный налог} + \text{страховые взносы} + \text{загрязнение окружающей среды}$

Спасибо за внимание!