



2 этап профилактического мероприятия «ВНИМАНИЕ - ДЕТИ!»

«ОСНОВЫ БЕЗОПАСНОГО ПОВЕДЕНИЯ НА ДОРОГЕ»



Участниками дорожного движения называют всех людей – и пешеходов, и водителей и пассажиров.



Когда мы передвигаемся пешком – мы являемся пешеходами.

Пешеходы передвигаются по тротуарам, пешеходным и велопешеходным дорожкам, пересекают проезжую часть по переходам.

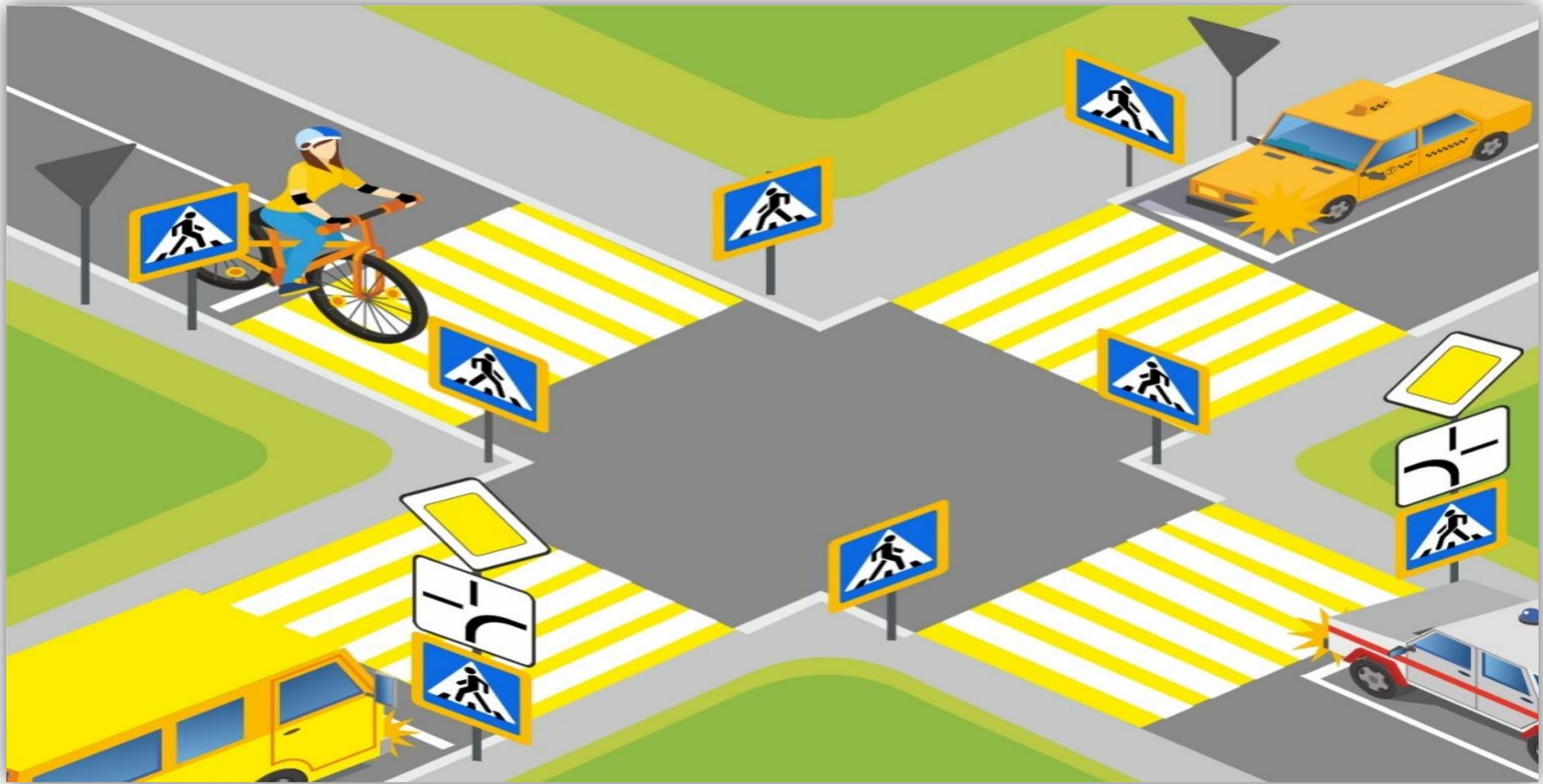
КАК ПЕРЕЙТИ ДОРОГУ НА ПЕРЕКРЕСТКЕ



В городах многие перекрестки оборудованы светофорами. Это **РЕГУЛИРУЕМЫЕ ПЕРЕКРЕСТКИ**. Сигналы светофора показывают, когда можно двигаться автомобилям и когда можно переходить проезжую часть пешеходам.

На перекрестке перейти дорогу сложно, потому что автомобили могут поворачивать и выехать из-за спины, поэтому прежде, чем выйти на пешеходный переход всегда надо убедиться что автомобили остановились и вас пропускают.

КАК ПЕРЕЙТИ ДОРОГУ НА ПЕРЕКРЕСТКЕ



На **НЕРЕГУЛИРУЕМЫХ ПЕРЕКРЕСТКАХ** нет светофоров.

Переходить проезжую часть можно только тогда, когда вы уверены, что приближающихся автомобилей нет, либо автомобили остановились и пропускают пешеходов. Но лучше, когда рядом есть взрослые, которых всегда можно попросить о помощи при переходе проезжей части дороги.

ДОРОЖНЫЕ ЛОВУШКИ

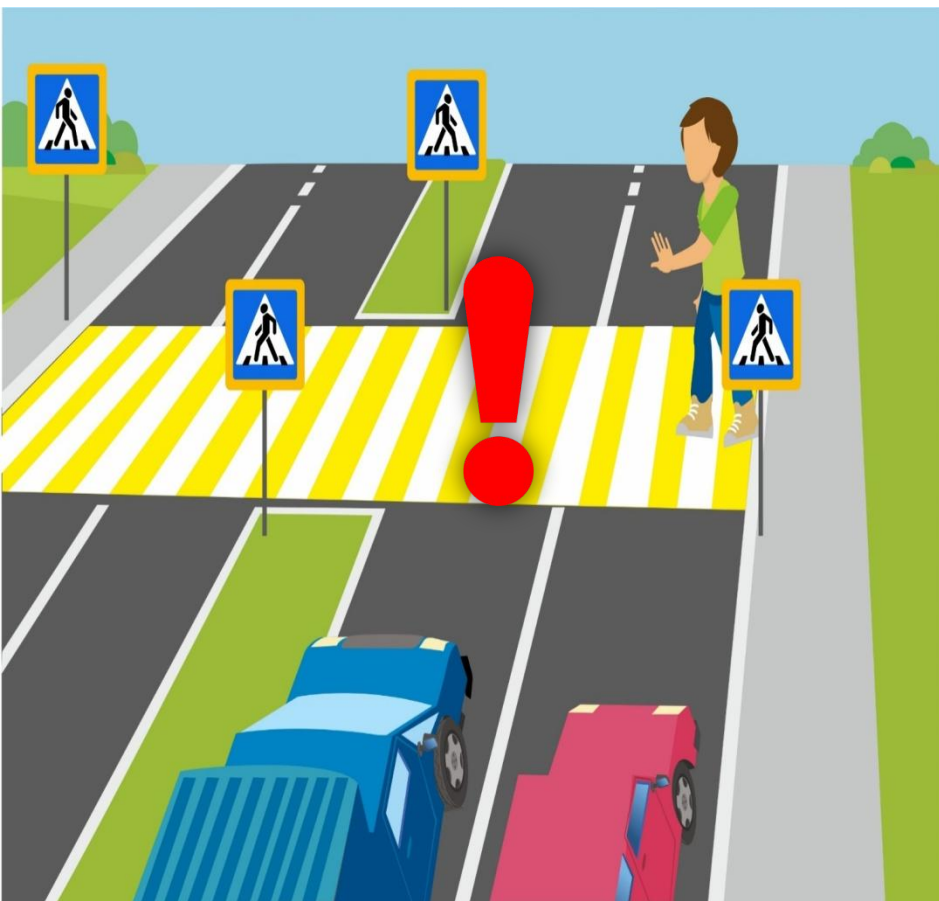


Ловушка № 1. Нельзя обходить стоящий автобус ни спереди, ни сзади! Стоящий автобус закрывает собою участок дороги, по которому в тот момент, когда вы решили перейти проезжую часть, может проезжать автомобиль. Кроме того, люди около остановки обычно спешат и забывают о безопасности. От остановки надо двигаться в сторону ближайшего пешеходного перехода.



Ловушка № 2. Умейте предвидеть скрытую опасность! Из-за стоящего транспорта, дома, забора, кустов и др. может неожиданно выехать автомобиль. Для перехода проезжей части дороги нужно выбрать такое место, где дорога просматривается в обе стороны.

ДОРОЖНЫЕ ЛОВУШКИ



Ловушка № 3. Где имеются 2 полосы движения в одну сторону автомобиль приближающийся со стороны края проезжей части может скрывать за собой другой автомобиль.



Ловушка № 4. Перед переходом проезжей части надо оценить свои возможности и попытаться совершить переход за один прием. Если вам пришлось все-таки остановиться на **сплошной линии разметки**, то необходимо стоять, помня об автомобилях двигающихся у вас за спиной.

ДОРОЖНЫЕ ЛОВУШКИ



Ловушка № 5. И у светофора можно встретить опасность. Водители автомобилей иногда нарушают правила дорожного движения: мчатся на высокой скорости, игнорируя сигналы светофора. Недостаточно просто ориентироваться на зеленый сигнал пешеходного светофора, а убедиться в своей безопасности перед началом движения.

Ловушка № 6. Арки и выезды из дворов – **места скрытой опасности.**

Во дворе необходимо быть бдительным, всегда смотреть во все стороны и прислушиваться к звукам приближающихся автомобилей.

КАК ПЕРЕЙТИ ДОРОГУ ВЫЙДЯ ИЗ АВТОБУСА



Если за городом нет пешеходного перехода, дождусь, когда уедет автобус, и только тогда, убедившись, что приближающихся автомобилей нет, перейду проезжую часть.

Выйдя из автобуса, дождусь, когда автобус уедет, дойду до ближайшего пешеходного перехода, автомобили остановятся, убедившись в своей безопасности перейду по пешеходному переходу проезжую часть.




Если рядом с местом остановки автобуса есть подземный пешеходный переход или надземный, то воспользуюсь ими.

БЕЗОПАСНЫЙ МАРШРУТ, ПОСТРОЕНИЕ ИНДИВИДУАЛЬНОЙ СХЕМЫ ДОМ-ШКОЛА-ДОМ

Чтобы успеть вовремя в школу, важно знать, **сколько времени займет дорога от дома до школы.**

Пусть дорога в школу будет чуть длиннее, но зато безопаснее.



СВЕТОВОЗВРАЩАЮЩИЕ ЭЛЕМЕНТЫ



Сигнальные жилеты и ременные системы



Браслеты



Брелоки



Значки



Наклейки



световозвращающий значок

самофиксирующийся световозвращающий брелок

навесной брелок

магнитный брелок

световозвращающий жилет

световозвращатели для спиц

световозвращающий стикер

**Когда мы едем в автобусе, троллейбусе,
автомобиле – то мы **пассажиры**.**



**Детей необходимо
перевозить
с использованием
детских
удерживающих
устройств
(автокресел,
бустеров).**

**НАПОМИНАЙТЕ РОДИТЕЛЯМ О ТОМ,
ЧТО В АВТОМОБИЛЕ ВОДИТЕЛЬ
И ВСЕ ВЗРОСЛЫЕ ПАССАЖИРЫ**

ДОЛЖНЫ ПРИСТЕГИВАТЬСЯ РЕМНЕМ БЕЗОПАСНОСТИ!

ПРАВИЛА ПОСАДКИ/ВЫСАДКИ И ПОВЕДЕНИЯ В САЛОНЕ МАРШРУТНОГО ТРАНСПОРТА

- ✓ при входе в транспортное средство, не задерживайтесь около дверей и на площадке, пройдите в салон
- ✓ в салоне во время движения надо держаться за поручни (если пассажир едет стоя)
- ✓ к выходу надо готовиться заранее
- ✓ нельзя прислоняться к дверям и пытаться открывать их самостоятельно
- ✓ вход или выход осуществляется только при полной остановке транспортного средства
- ✓ входить или выходить надо спокойно по очереди



Юный велосипедист

Если кто-то едет на велосипеде, то он – **велосипедист**. Он тоже водитель. Для него есть свои правила дорожного движения, которые он должен выполнять.



ЗАЩИТА ВЕЛОСИПЕДИСТА

Перед тем, как сесть за руль велосипеда, обязательно надень **«ЗАЩИТУ ВЕЛОСИПЕДИСТА»**: велошлем, наколенники, налокотники и перчатки.

ОБРАТИ ВНИМАНИЕ НА СВОЮ ОДЕЖДУ

Велосипедиста должны хорошо видеть все участники дорожного движения, поэтому лучше носить яркую и светлую одежду со светоотражающими элементами.

Одежда не должна ограничивать движения.

Покрой одежды должен исключать попадание её элементов в движущиеся части велосипеда!

ЮНОМУ ВЕЛОСИПЕДИСТУ НАДО ЗНАТЬ

Велосипедистам в возрасте до 14 лет **запрещено выезжать на проезжую часть дороги**. Им можно двигаться по

пешеходным  велосипедным

велопешеходным дорожкам



тротуарам, а также в пределах **пешеходных зон**



Велосипедисты в возрасте до 14 лет не имеют права **выезжать на проезжую часть дороги, в том числе и на полосу**

для велосипедистов



СОВРЕМЕННЫЕ СРЕДСТВА ПЕРЕДВИЖЕНИЯ (РОЛИКИ, САМОКАТЫ, СКЕЙТБОРД, ГИРОСКУТЕР, ЭЛЕКТРОСАМОКАТ)

Все пользователи таких средств передвижения являются участниками дорожного движения.


К пешеходам приравниваются лица, передвигающиеся в инвалидных колясках, ведущие велосипед, мопед, мотоцикл, везущие санки, тележку, детскую или инвалидную коляску, а также использующие для передвижения роликовые коньки, скейтборды, самокаты, электросамокаты, гироскутеры и иные аналогичные средства передвижения.

Следовательно, они обязаны знать и соблюдать распространяющиеся на пешеходов требования Правил дорожного движения.

Выезжать на таких средствах передвижения на проезжую часть дороги категорически нельзя – передвигаться можно только по тротуарам.



ПОЛИЦИЯ г. СЕВАСТОПОЛЯ ЖЕЛАЕТ ВАМ БЕЗОПАСНЫХ ДОРОГ!



 [gibdd_92](https://vk.com/gibdd_92)



gibdd.rf/r/92

 [gibdd_92](https://www.instagram.com/gibdd_92)