

Изобразительное искусство 3 класс Урок № 34


Автор: Сидоренкова Любовь Григорьевна
Учитель начальных классов
Республика Крым
Город Симферополь
2018 г.

Каждый человек - художник


- **Обобщение изученного материала за год.**

- **Задача 1**

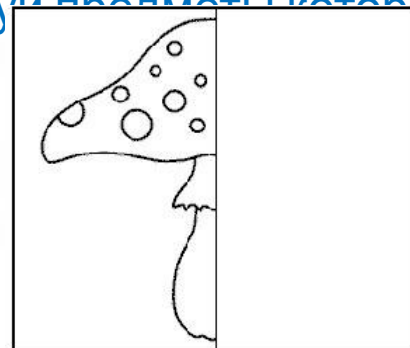
ТЫ ВИДИШ



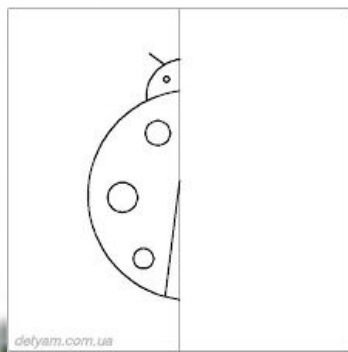
ЫМ




ИСУЙ ПРЕДМЕТЫ КОТОРЫЕ



www.detiseti.ru



detyam.com.ua



Каждый человек - художник

- Задание 2. Вспомни название картин.



Проверим



WWW.ARTVEK.RU



***Картина
Васнецова
«Алёнушка»***

Проверим Иван-царевич на Сером Волке



В. М. Васнецов

Проверим

- В.М.Васнецов «Ковер-самолет»



Вопрос-ответ

- 1. Тот кто придумывает внешний облик зданий.
- 2. Что получается у тебя на альбомном листе в конце урока.
- 3. Прозведение художника модельера.
- 4. Жанр живописи в переводе означает «мертвая натура».
- 5. То что придумывает художник по геральдике.
- 6. Основа изображения, материал, на котором рисуют художники и вы тоже.
- 7. Пейзаж, его разновидность с изображением моря.
- 8. Разновидность красок, разводится водой – отсюда и название.

Вопрос-ответ

- 9. Как называется наука, которая рассказывает о цвете?
- 10. Как называется картина, на которой изображена природа?
- 11. Изображение лица человека называется





Рисуем букет сирени



Спасибо всем

за урок!