

ИНВЕСТИЦИИ И ЭКОНОМИКА

МОСКОВСКОЙ ОБЛАСТИ

Итоги 1 кв. 2022 года



МИНИСТЕРСТВО ИНВЕСТИЦИЙ,
ПРОМЫШЛЕННОСТИ И НАУКИ
МОСКОВСКОЙ ОБЛАСТИ

Май 2022

КЛЮЧЕВЫЕ ЭКОНОМИЧЕСКИЕ ПОКАЗАТЕЛИ МОСКОВСКОЙ ОБЛАСТИ



	I квартал 2022	март 2022	
	к I кварталу 2021	к марту 2021	к февралю 2022
Темп роста промышленного производства, %	110,4	108,3	111,7



	I квартал 2022	март 2022
Объем выпуска продукции, <i>млрд руб.</i>	1 491 ↑	564 ↑



Налоги, <i>млрд руб.</i>	342 ↑	145 ↓
--------------------------	--------------	--------------

Промышленное производство в МОСКОВСКОЙ ОБЛАСТИ

	2021	2022	Динамика	
Отгрузки за I квартал	1 178 млрд руб.	1 491 млрд руб.	313 млрд руб.	+27%
Отгрузки за март	454 млрд руб.	564 млрд руб.	110 млрд руб.	+24%

Рост производства:

№	Муниципалитет	Отгрузки за I квартал 2022г.	Динамика к I кварталу 2021г.	
			абсолют.	%
1	КРАСНОГОРСК	137	42	44
2	ХИМКИ	94	22	31
3	ДМИТРОВСКИЙ	45	19	69
4	ДОМОДЕДОВО	63	16	34
5	ПУШКИНСКИЙ	32	16	94

ИТОГО

371

Снижение производства:

№	Муниципалитет	Отгрузки за I квартал 2022г.	Динамика к I кварталу 2021г.	
			абсолют.	%
1	СТУПИНО	59	-2	-4
2	БАЛАШИХА	29	-1	-3
3	КАШИРА	17	-1	-3
4	СЕРЕБРЯНЫЕ ПРУДЫ	1	-0,04	-5
5	ДЗЕРЖИНСКИЙ	15	-0,02	-0,1

млрд руб.

ИТОГО

121

Промышленное производство по ОТРАСЛЯМ в МО

ТОП-3 ОТРАСЛИ по росту:

млрд руб.

№	Отрасль	Отгрузки за I кв. 2021г.	Отгрузки за I кв. 2022г.	Динамика к I кв. 2021г.	
				абсолют.	%
1	ОБРАБАТЫВАЮЩИЕ ПРОИЗВОДСТВА	639	824	185	29
	<i>в т.ч.:</i>				
	Пищевое производство	167	202	35	21
	Производство готовых металлических изделий	63	85	22	36
	Химическое производство	45	63	18	41
2	ТРАНСПОРТИРОВКА И ХРАНЕНИЕ	149	215	67	45
	<i>в т.ч.:</i>				
	Логистика и складское хозяйство	73	105	32	45
	Сухопутный и трубопроводный транспорт	53	84	31	58
3	СТРОИТЕЛЬСТВО	39	62	23	58
	<i>в т.ч.:</i>				
	Строительство зданий	18	35	17	95
ИТОГО		827	1 101		

ТОП-3 ОТРАСЛИ по падению:

млрд руб.

№	Отрасль	Отгрузки за I кв. 2021г.	Отгрузки за I кв. 2022г.	Динамика к I кв. 2021г.	
				абсолют.	%
1	ЗДРАВООХРАНЕНИЕ И СОЦИАЛЬНЫЕ УСЛУГИ	38	33	-5	-12
2	АРЕНДА И ЛИЗИНГ	11	8	-3	-26
3	РАБОТЫ СТРОИТЕЛЬНЫЕ (в т.ч. разборка и снос зданий, работы электромонтажные и пр.)	11	9	-1	-13
ИТОГО		60	50		

Промышленное производство по ОТРАСЛЯМ в МО

ПРИМЕРЫ - Топ - предприятий

	2021	2022	Динамика	
Налоги за I квартал	324 млрд руб.	342 млрд руб.	18 млрд руб.	+ 6%
Налоги за март	149 млрд руб.	145 млрд руб.	- 4 млрд руб.	- 3%

ТОП-3 отрасли с положительной динамикой за март 2022г.:

млн руб.

№	Отрасль	Налоги за март 2021	Налоги за март 2022	Динамика к I кв. 2021г.	
				абсолют.	%
1	Производство неметал. минерал. продукции	2 471	3 129	658	27%
2	Складские услуги	4 032	4 388	356	9%
3	Производство машин и оборудования	1 897	2 251	354	19%
ИТОГО		8 400	9 768		

ТОП-3 отрасли с отрицательной динамикой за март 2022г.:

млн руб.

№	Отрасль	Налоги за март 2021	Налоги за март 2022	Динамика к I кв. 2021г.	
				абсолют.	%
1	Пищевое производство	5 954	3 554	- 2 400	- 40%
2	Обеспечение электроэнергией	5 776	3 963	- 1 813	- 31%
3	Производство напитков	7 903	7 351	- 552	- 7%
ИТОГО		19 633	14 868		

НАЛОГИ ПО ОТРАСЛЯМ

Рост налогов за I квартал 2022:

млрд руб.

№	Вид деятельности	Налоги		Динамика к I кв. 2021г.	
		за I кв. 2021	за I кв. 2022	абсолют.	%
1	Торговля оптовая	51	57	6	13%
2	Операции с недвижимостью	20	24	4	19%
3	Производство неметаллической минеральной продукции	6	8	2	42%
4	Складские услуги	7	9	2	32%
5	Производство напитков	22	24	2	10%
ИТОГО		106	122		

Падение налогов за I квартал 2022:

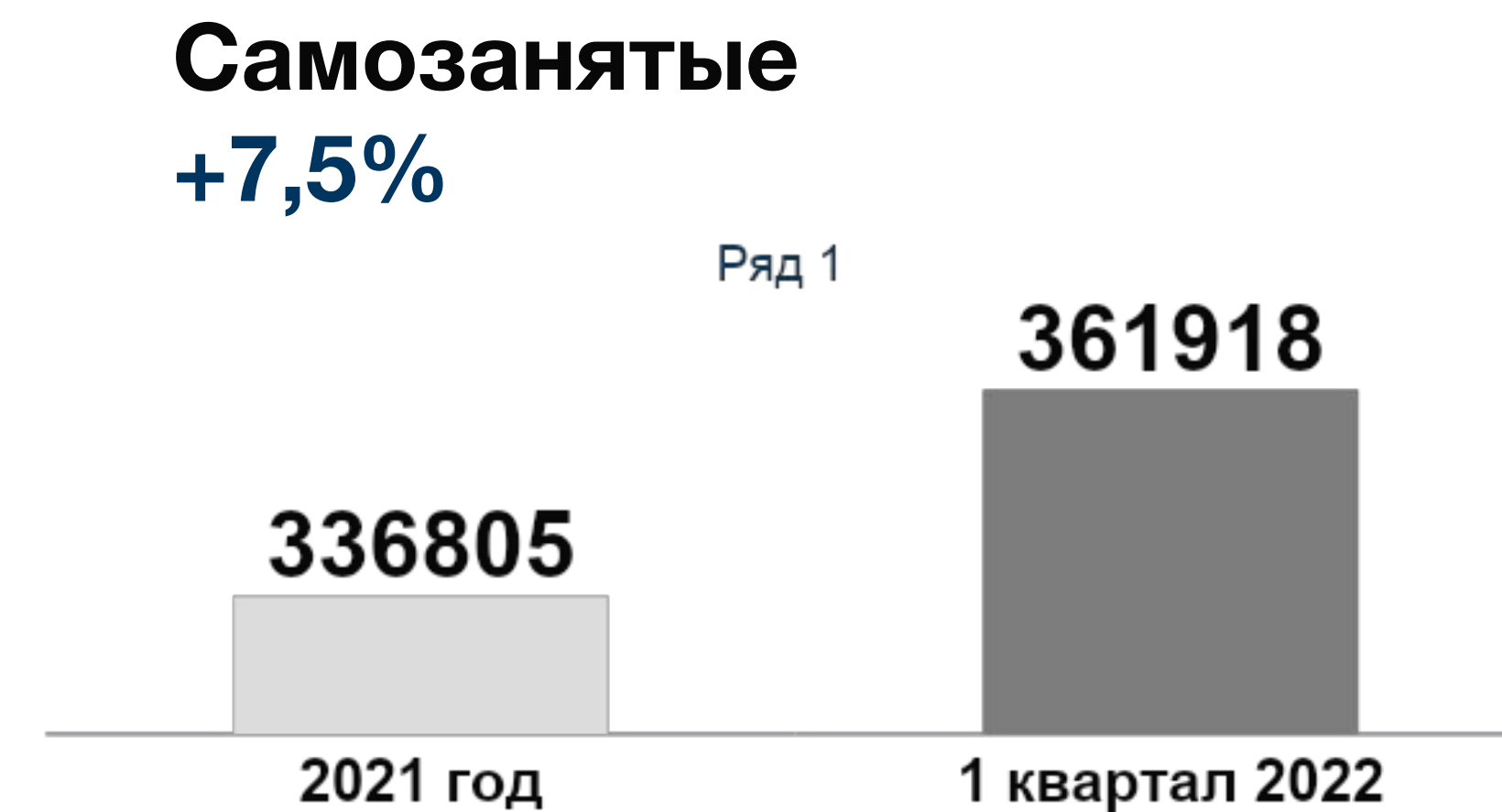
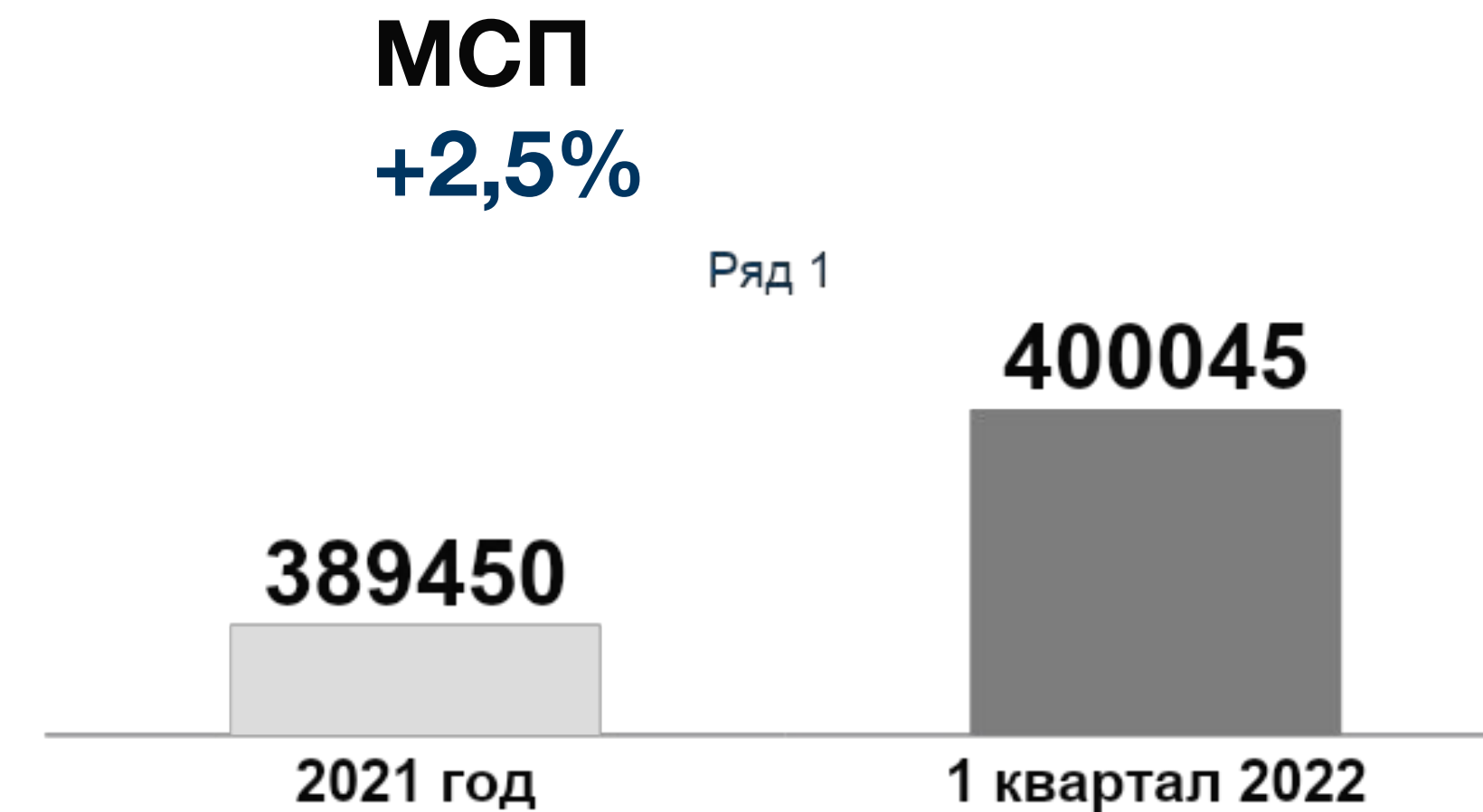
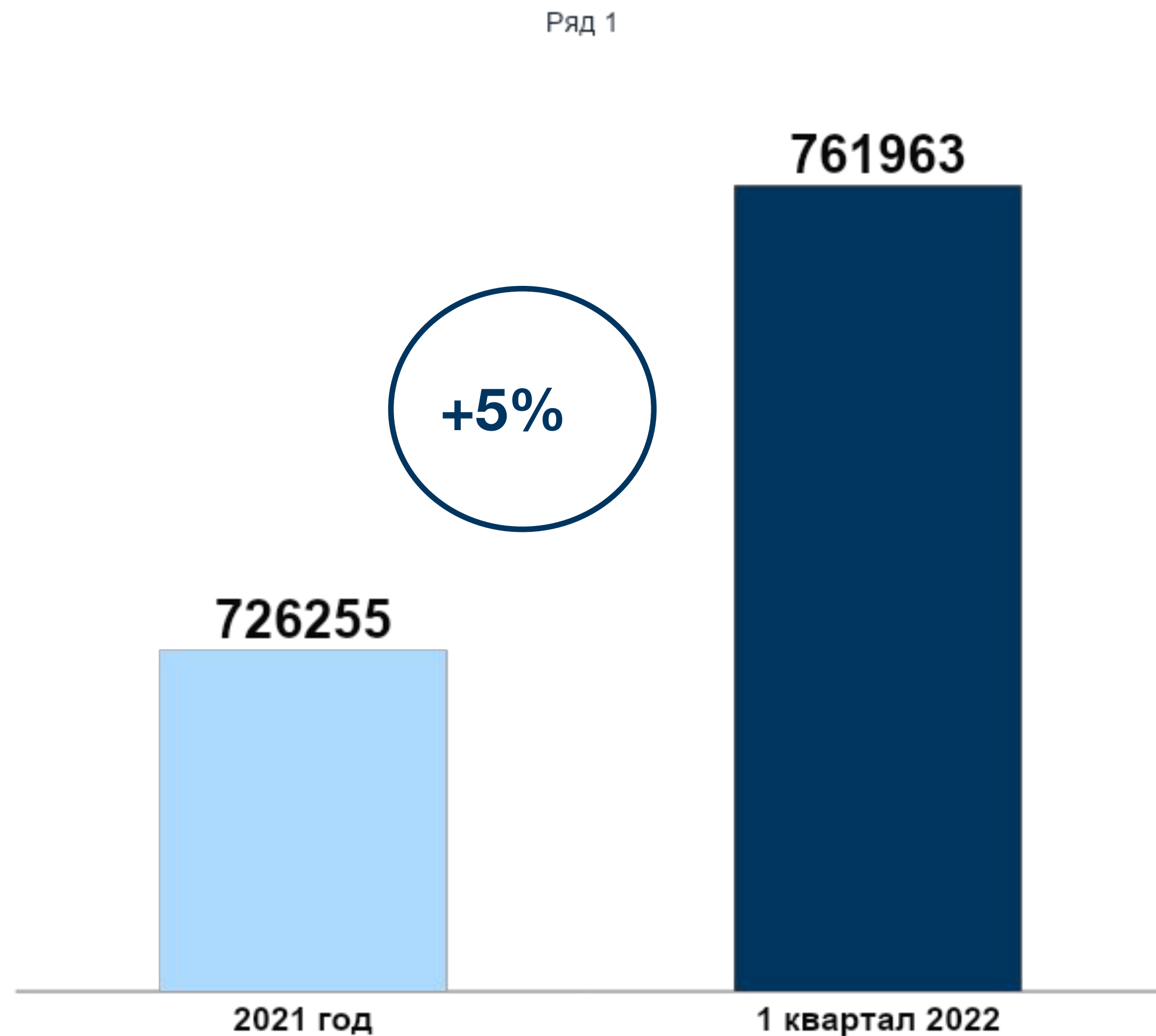
млрд руб.

№	Вид деятельности	Налоги		Динамика к I кв. 2021г.	
		за I кв. 2021	за I кв. 2022	абсолют.	%
1	Финансовые услуги	4	- 18 <i>(возмещение НДС)</i>	- 22	- 550%
2	Производство кокса и нефтепродуктов	- 0,1 <i>(возмещение НДС)</i>	- 5 <i>(возмещ-е НДС и акцизов)</i>	- 5,1	- 100%
3	Обеспечение электроэнергией	13	9	- 4	- 29%
4	Производство пищевых продуктов	11	9	- 2	- 22%
5	Производство прочих ТС и оборудования	4	3	- 1	- 37%
ИТОГО		32	- 2		

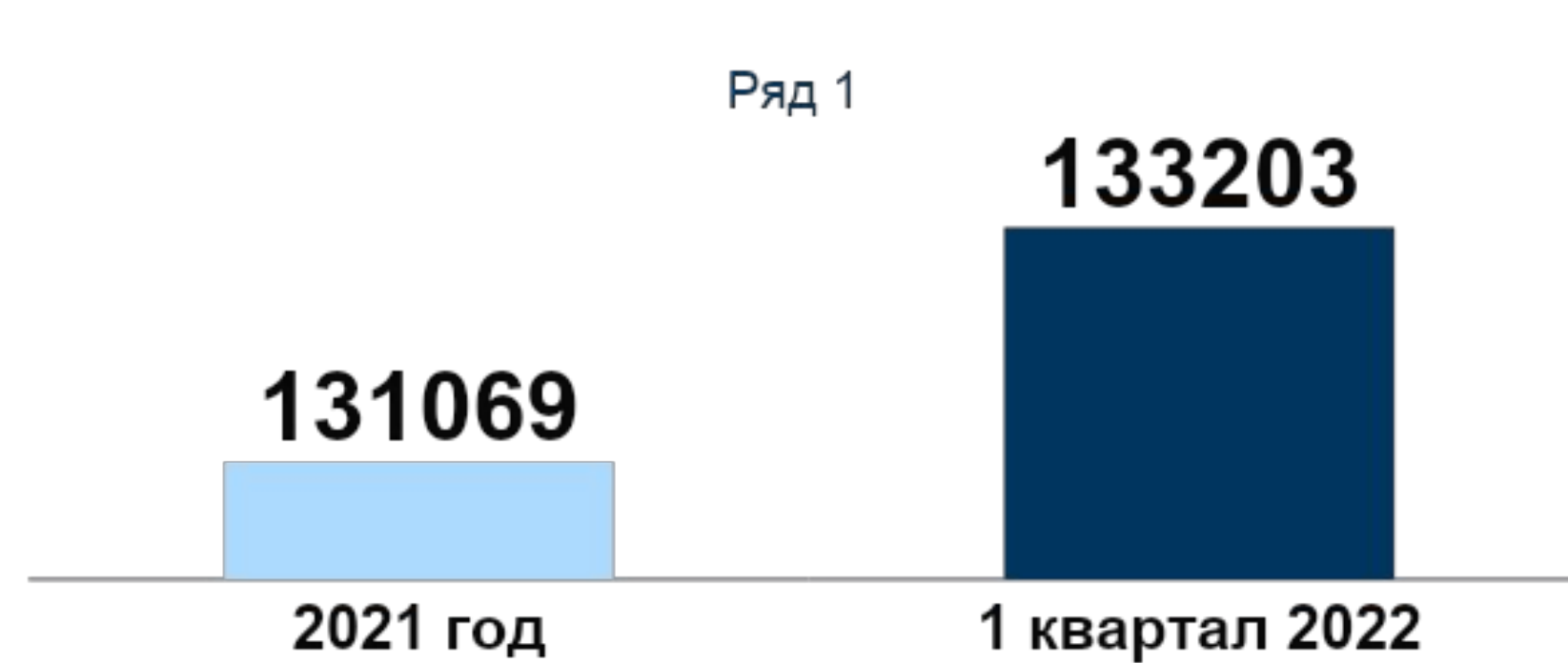
НАЛОГИ

ПРИМЕРЫ - Топ - предприятий

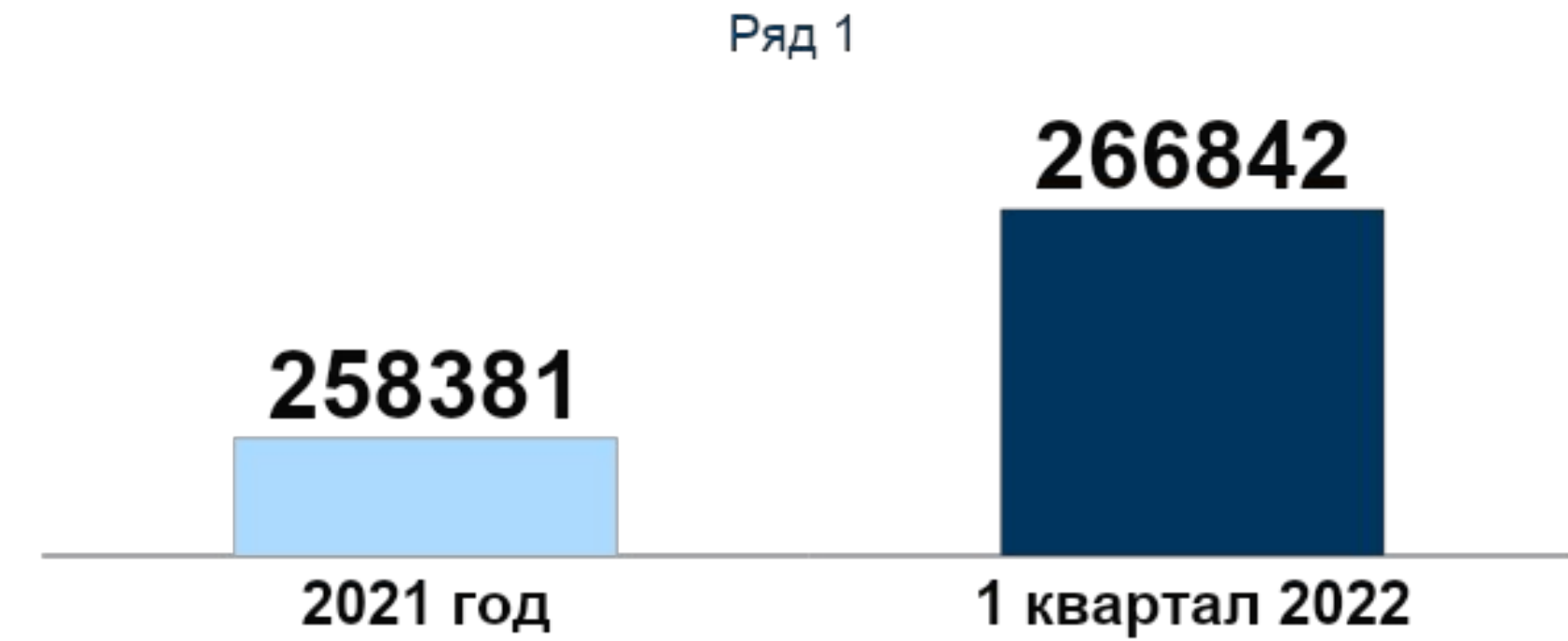
Малое и среднее предпринимательство Подмосковья. Результаты 1 квартала 2022г.



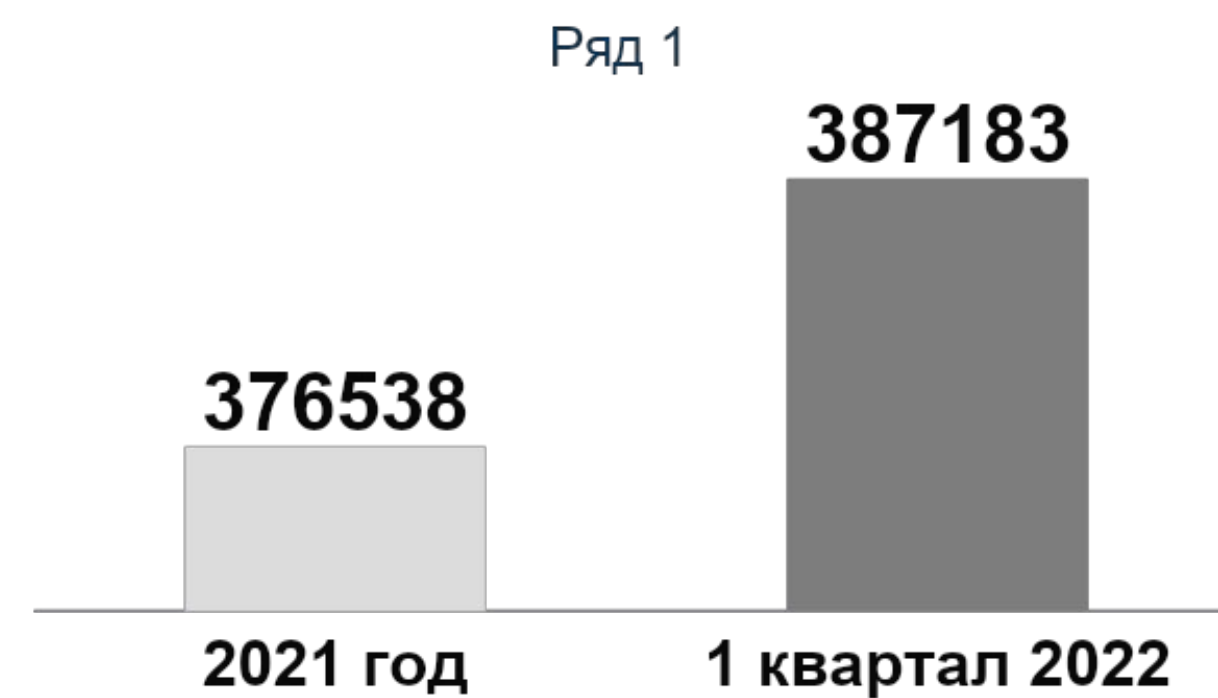
Юридические лица **+1,6%**



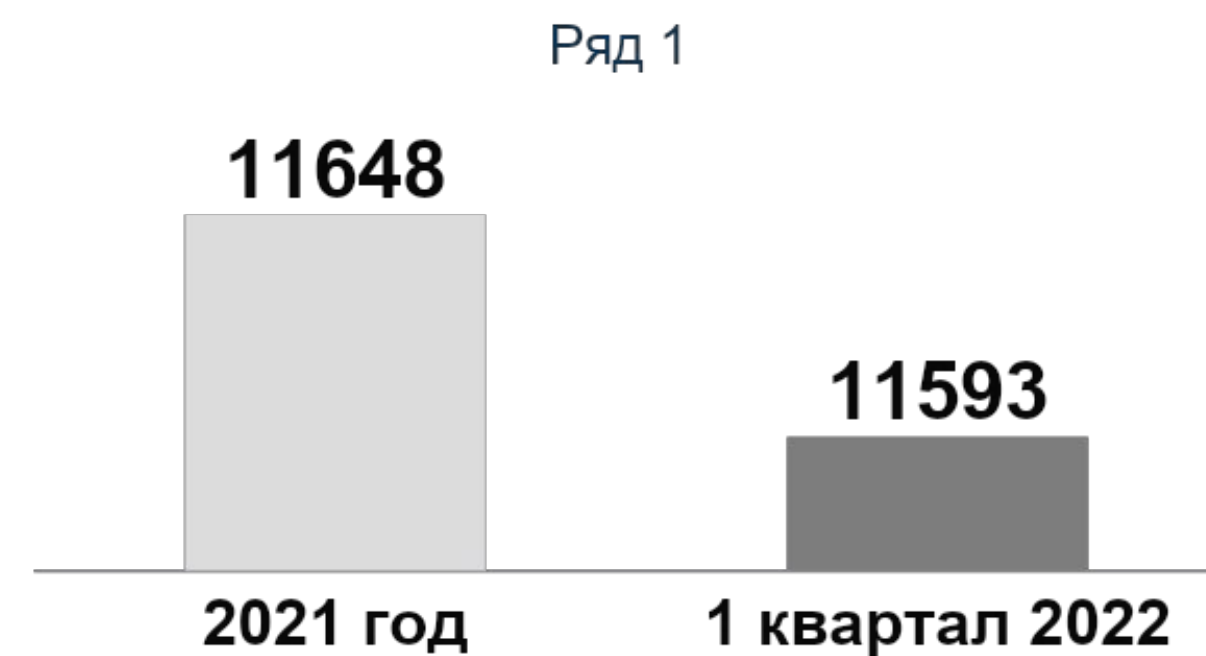
Индивидуальные предприниматели **+3,3%**



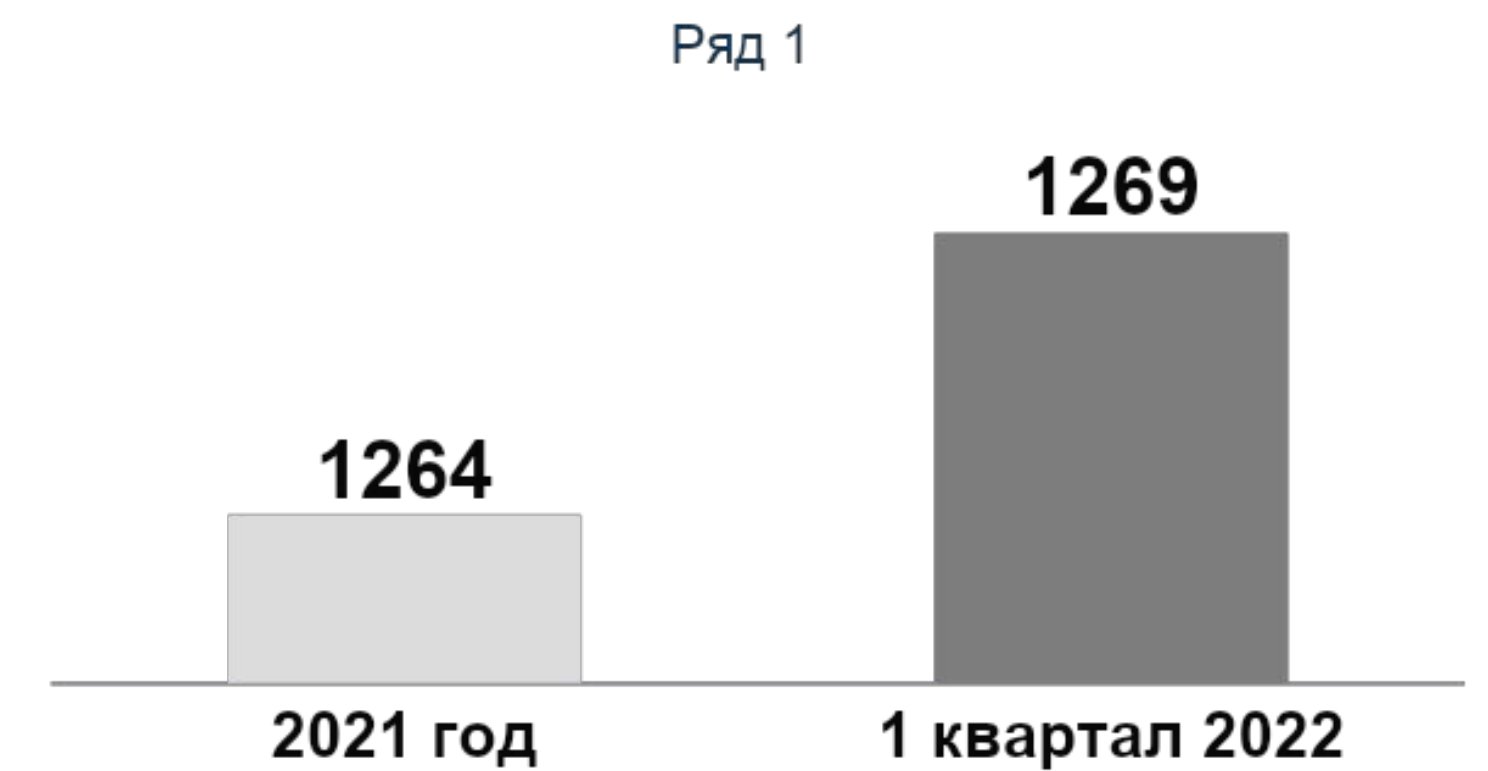
Микро предприятия **+2,8%**



Малые предприятия **-0,7%**



Средние предприятия **+1,1%**



РЕАЛИЗУЕМЫЕ ИНВЕСТ ПРОЕКТЫ В МОСКОВСКОЙ ОБЛАСТИ В 2022

Всего проектов в работе

953

1 713 млрд руб.
(факт)
198 тыс. раб. мест
(план)

Завершено в 2022

51

22,2 млрд руб. (факт)
3,9 тыс. раб. мест
(факт)

Планируется к завершению в 2022

471
(план)

568,6 млрд руб. (план)
60,5 тыс. раб. мест

НОВОЕ СТРОИТЕЛЬСТВО

35

МОДЕРНИЗАЦИЯ

16

337

НОВОЕ СТРОИТЕЛЬСТВО

МОДЕРНИЗАЦИЯ

134

16,8 млрд руб.
3,4 тыс. раб. мест
5,4 млрд руб.
0,5 тыс. раб. мест

485,8 млрд руб.
55,2 тыс. раб. мест
82,8 млрд руб.
5,3 тыс. раб. мест

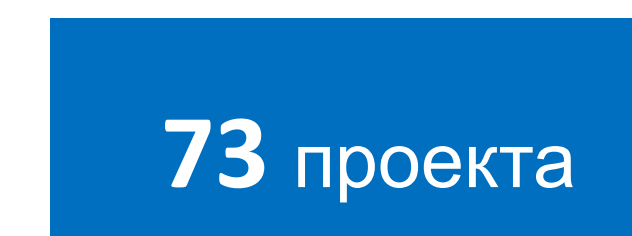
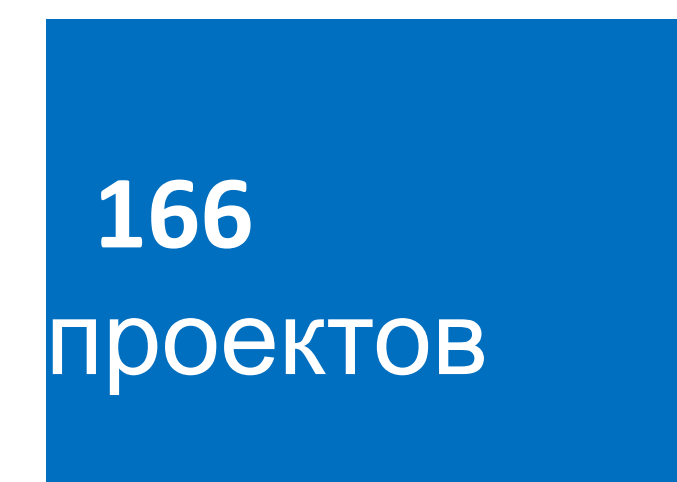
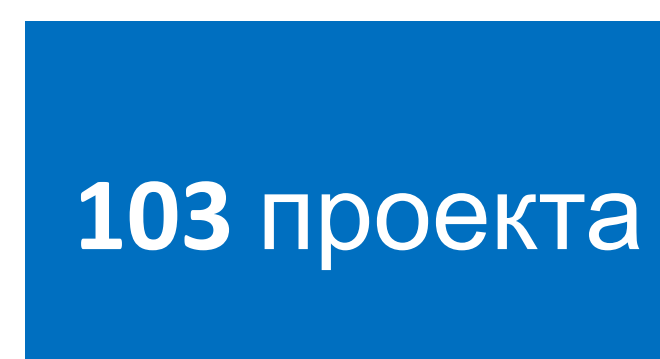
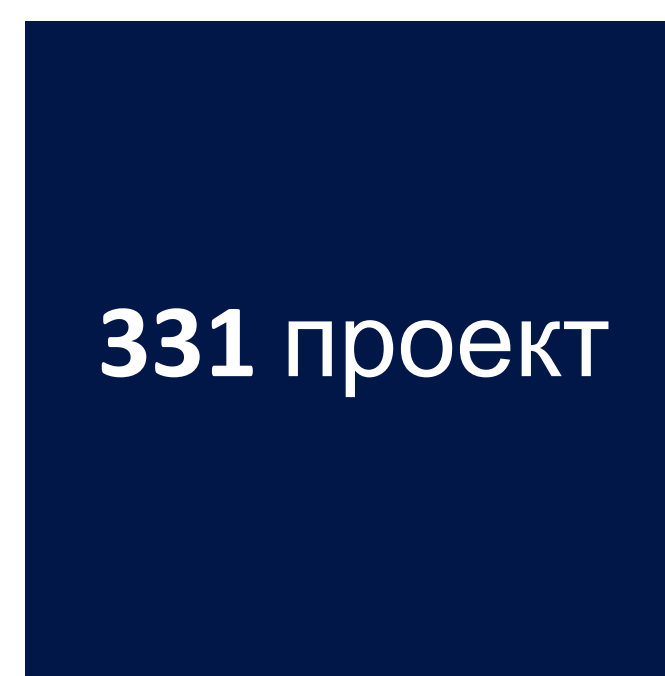
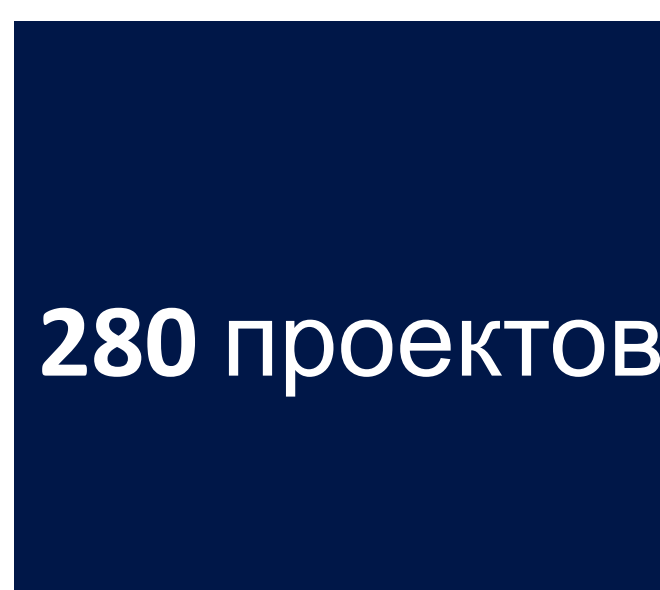
до 100 млн

100 - 500 млн

500 - 1 000 млн

1 000 - 5 000 млн

от 5 000 млн



13,7 млрд руб.
10,3 тыс. раб. мест

89,1 млрд руб.
24,8 тыс. раб. мест

79,5 млрд руб.
12,2 тыс. раб. мест

418,6 млрд руб.
66,3 тыс. раб. мест

1 112,1 млрд руб.
84,4 тыс. раб. мест

ЛУЧШИЕ КЕЙСЫ ИНВЕСТ ПРОЕКТОВ, РЕАЛИЗОВАННЫХ В 1 КВАРТАЛЕ 2022

Строительство завод по производству бутилированной воды и напитков
(вторая линия)

ООО «Завод Святой Источник», Россия



ПАРАМЕТРЫ ПРОЕКТА	
Муниципальное образование	Дмитровский
Объем инвестиций	6,5 млрд руб.
Новые рабочие места	283 ед.
Налоги в КБМО (план / год)	1,2 млрд руб.

Строительство производственно-складского комплекса для изготовления пластмассовых тарных изделий (вторая очередь)

ООО «ЗТИ-М», Россия



ПАРАМЕТРЫ ПРОЕКТА	
Муниципальное образование	Истра
Объем инвестиций	2,8 млрд руб.
Новые рабочие места	81 ед.
Налоги в КБМО (план / год)	120 млн руб.

Строительство производственно-складского комплекса для изготовления косметической продукции ARAVIA

ООО «Новые технологии», Россия



ПАРАМЕТРЫ ПРОЕКТА	
Муниципальное образование	Протвино
Объем инвестиций	610 млн руб.
Новые рабочие места	150 ед.
Налоги в КБМО / год	40 млн руб.

Реконструкция и дооборудование завода по производству растворимого сублимированного кофе

ООО «Московская кофейня на паяхъ», Россия



ПАРАМЕТРЫ ПРОЕКТА	
Муниципальное образование	Рузский
Объем инвестиций	4,8 млрд руб.
Новые рабочие места	135 ед.
Налоги в КБМО / год	630 млн руб.

ИНВЕСТ ПРОЕКТЫ, ПЛАНИРУЕМЫЕ К РЕАЛИЗАЦИИ В 2022

Строительство завода по производству самоклеящихся материалов
АО «Галилео Нанотех», Австрия



ПАРАМЕТРЫ ПРОЕКТА	
Муниципальное образование	Сергиево-Посадский
Объем инвестиций	8,4 млрд руб.
Новые рабочие места	750 ед.
Налоги в КБМО (план / год)	80 млн руб.

Строительство сборочного производства космических аппаратов
ООО «Газпром СПКА», Россия



ПАРАМЕТРЫ ПРОЕКТА	
Муниципальное образование	Щелково
Объем инвестиций	15 млрд руб.
Новые рабочие места	300 ед.
Налоги в КБМО / год	90 млн руб.

Реконструкция производственно-складского комплекса для производства и хранения кондитерских и хлебопекарных смесей

ООО «Зиландия», Нидерланды



ПАРАМЕТРЫ ПРОЕКТА	
Муниципальное образование	Истра
Объем инвестиций	0,5 млрд руб.
Новые рабочие места	195 ед.
Налоги в КБМО (план / год)	150 млн руб.

Строительство завода по переработке металлопроката
ООО «Профметалл», Россия



ПАРАМЕТРЫ ПРОЕКТА	
Муниципальное образование	Ступино
Объем инвестиций	1,5 млрд руб.
Новые рабочие места	400 ед.
Налоги в КБМО / год	200 млн руб.

ИНВЕСТ ПРОЕКТЫ, ПЛАНИРУЕМЫЕ К РЕАЛИЗАЦИИ В 2022

Строительство производственного корпуса по изготовлению оборудования для автоматизации и регулирования теплоэнергопотребления

ООО «Данфосс», Дания



ПАРАМЕТРЫ ПРОЕКТА

Муниципальное образование	Истра
Объем инвестиций	0,5 млрд руб.
Новые рабочие места	100 ед.
Налоги в КБМО (план / год)	300 млн руб.

Строительство производственного комплекса «ТАМАКИ» - пищевые полуфабрикаты для «азиатской кухни»

ООО «Европродукт», Россия



ПАРАМЕТРЫ ПРОЕКТА

Муниципальное образование	Лыткарино
Объем инвестиций	1 млрд руб.
Новые рабочие места	73 ед.
Налоги в КБМО (план / год)	150 млн руб.

Строительство завода по производству внутрискваженного оборудования для нефтегазовой отрасли

ООО «Меттойл», Россия



ПАРАМЕТРЫ ПРОЕКТА

Муниципальное образование	Сергиево-Посадский
Объем инвестиций	1 млрд руб.
Новые рабочие места	202 ед.
Налоги в КБМО / год	60 млн руб.

Расширение производства картона, бумаги и бумажных изделий

ООО «Архбум-Упак», Россия



ПАРАМЕТРЫ ПРОЕКТА

Муниципальное образование	Коломна
Объем инвестиций	0,5 млрд руб.
Новые рабочие места	40 ед.
Налоги в КБМО / год	20 млн руб.

ИНВЕСТ ПРОЕКТЫ, ПЛАНИРУЕМЫЕ К РЕАЛИЗАЦИИ В 2022

Реконструкция и развитие аэропорта Домодедово
 Представительство КОО «Асьенда Инвестментс Лимитед»,
 Кипр



ПАРАМЕТРЫ ПРОЕКТА	
Муниципальное образование	Домодедово
Объем инвестиций	65 млрд руб.
Новые рабочие места	2000 ед.
Налоги в КБМО (план / год)	1,3 млрд руб.

Строительство завода по термическому обезвреживанию твердых коммунальных отходов
 ООО «АЛЬТЕРНАТИВНАЯ ГЕНЕРИРУЮЩАЯ КОМПАНИЯ -1»,
 РОССИЯ



ПАРАМЕТРЫ ПРОЕКТА	
Муниципальное образование	Воскресенск
Объем инвестиций	26,5 млрд руб.
Новые рабочие места	126 ед.
Налоги в КБМО / год	0,5 млрд руб.

Модернизация существующих и создание новых производственных мощностей
 АО «НАУЧНО-ПРОИЗВОДСТВЕННОЕ ПРЕДПРИЯТИЕ «ИСТОК»
 ИМЕНИ А.И. ШОКИНА», РОССИЯ



ПАРАМЕТРЫ ПРОЕКТА	
Муниципальное образование	Фрязино
Объем инвестиций	50,5 млрд руб.
Новые рабочие места	385 ед.
Налоги в КБМО (план / год)	0,8 млрд руб.

Строительство распределительный центр
 ООО «ВАЙЛДБЕРРИЗ», РОССИЯ



ПАРАМЕТРЫ ПРОЕКТА	
Муниципальное образование	Подольск
Объем инвестиций	18,0 млрд руб.
Новые рабочие места	5000 ед.
Налоги в КБМО / год	0,7 млрд руб.

ИНВЕСТ ПРОЕКТЫ, ПЛАНИРУЕМЫЕ К РЕАЛИЗАЦИИ В 2022

Строительство терминального логистического центра «Восточный»
ООО «ОБЛТРАНСТЕРМИНАЛ», РОССИЯ



ПАРАМЕТРЫ ПРОЕКТА	
Муниципальное образование	Богородский
Объем инвестиций	14,6 млрд руб.
Новые рабочие места	300 ед.
Налоги в КБМО (план / год)	0,3 млрд руб.

Модернизация и техническое перевооружение завода
АО «КОЛОМЕНСКИЙ ЗАВОД», РОССИЯ



ПАРАМЕТРЫ ПРОЕКТА	
Муниципальное образование	Коломна
Объем инвестиций	13,8 млрд руб.
Новые рабочие места	4 ед.
Налоги в КБМО (план / год)	0,2 млрд руб.

Строительство транспортно-логистического центра
ООО «МУЛЬТИМОДАЛЬНЫЙ ЦЕНТР УСАДЫ», РОССИЯ



ПАРАМЕТРЫ ПРОЕКТА	
Муниципальное образование	Домодедово
Объем инвестиций	12 млрд руб.
Новые рабочие места	446 ед.
Налоги в КБМО / год	0,2 млрд руб.

Строительство производственно-складского комплекса
ООО «ПАВЛОВО-ПОСАДСКИЙ ГОФРОКОМБИНАТ»,
РОССИЯ



ПАРАМЕТРЫ ПРОЕКТА	
Муниципальное образование	Павловский Посад
Объем инвестиций	10 млрд руб.
Новые рабочие места	650 ед.
Налоги в КБМО / год	0,2 млрд руб.

ПРИЛОЖЕНИЕ

ЗАНЯТОСТЬ В МО ПО ДАННЫМ «РАБОТА В РОССИИ»

Всего на портале «Работа в России» в апреле отчитались: **432 организации** (ведущие деятельность в МО)

Общая численность сотрудников: **194 тыс. чел.**

Среди них определена «зона риска»:

Риск	Штат, чел.	Основные компании
РАБОТАЮТ НЕПОЛНЫЙ РАБОЧИЙ ДЕНЬ ПО ИНИЦИАТИВЕ РАБОТОДАТЕЛЯ	9 533	АО "НПО ЭНЕРГОМАШ" (Химки) – 3 513 чел. ООО "ЛиАЗ" (Орехово-Зуево) – 2 637 чел. АО "Бецема" (Красногорск) – 500 чел.
НАХОДЯТСЯ В ПРОСТОЕ ПО ВИНЕ РАБОТОДАТЕЛЯ	8 404	ООО "МИШЛЕН" (Орехово-Зуево) – 673 чел. АО "МАШ" (Химки) – 605 чел. АО "198 КЖИ" (Можайск) – 207 чел.
НАХОДЯТСЯ В НЕОПЛАЧИВАЕМЫХ ОТПУСКАХ БЕЗ СОХРАНЕНИЯ З/П	122	ООО "Авиакомпания "Икар" (Химки) – 73 чел. АО "ШЕРЕМЕТЬЕВО БЕЗОПАСНОСТЬ" (Химки) – 14 чел. ООО УК "АРТ-ПОДЖИСТИК" (Домодедово) – 12 чел.
НАХОДЯТСЯ НА ВРЕМЕННОЙ УДАЛЕННОЙ РАБОТЕ	1 021	ООО "МАРС" (Ступино) – 535 чел. ООО "САНТЕХКОМПЛЕКТ" (Ленинский) – 70 чел. ООО "МАРР РУССИЯ" (Одинцово) – 62 чел.
ИТОГО	19 090	