


**Страхование
урожая с государственной
поддержкой**



Практика
страховая компания

Закон о государственной поддержке сельхозстрахования

Вступил в силу с 1 января 2012 года

Оплата страхователем только 50% премии по договору
50% перечисляется из бюджета напрямую страховщику

Договор заключается не позднее
15 дней после окончания сева
окончания вегетации многолетних

Страхование гибели

более 30% урожая

более 40% посадок

Участие страхователя в риске до 40% (безусловная франшиза)

Страхование всей площади посева

Страховая сумма не менее 80%

Расширенный перечень рисков

Страхование только страховщиками-участниками профессионального объединения

ООО СК Практика – член Ассоциации Агропромышленных страховщиков:
«АГРОПРОМСТРАХ»

Гарантия компенсации в случае банкротства страховщика

Схема предоставления субсидий

Механизм государственной поддержки сельскохозяйственного страхования



Данные Минсельхоза России

1. Сельхозтоваропроизводитель заключает договор страхования и оплачивает 50% страховой премии
2. После вступления в силу договора сельхозтоваропроизводитель формирует комплект документов и подает заявление в орган управления АПК субъекта РФ на получение субсидии
3. По итогам рассмотрения представленных документов орган управления АПК субъекта РФ принимает решение о предоставлении государственной поддержки и перечисляет на счет страховой организации оставшиеся 50% страховой премии
4. По окончании отчетного периода органы управления АПК субъектов РФ предоставляют отчетность в Минсельхоз России, на основании которой оценивается эффективность оказания государственной поддержки, а также потребность региональных бюджетов в средствах федерального бюджета на следующий период

Комплект документов для получения субсидии

Для получения поддержки сельхозтоваропроизводитель должен представить в орган управления АПК субъекта РФ, сроки рассмотрения документов не могут превышать 10 рабочих дней

письменное заявление с приложением комплекта документов, установленного нормативным правовым актом субъекта РФ, при этом в этот перечень должны быть обязательно включены:

заявление о перечислении целевых средств на расчетный счет страховой организации

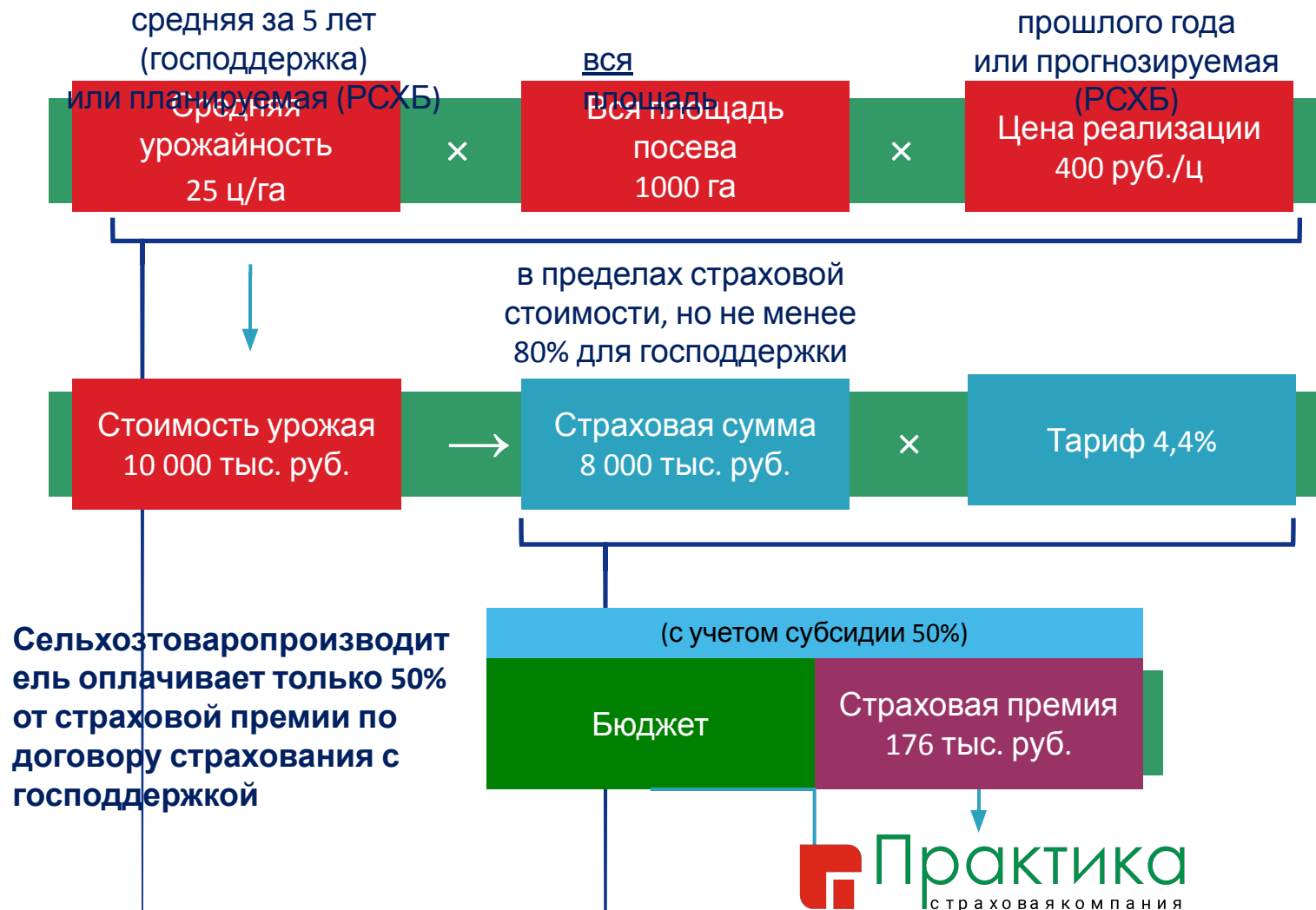
справка о размере целевых средств

документ, подтверждающий уплату 50% страховой премии

копия договора страхования

выписка из отчета о платежеспособности страховой организации о превышении не менее чем на 30% фактического размера маржи платежеспособности над нормативным размером или документ, содержащий информацию о перестраховании

Стоимость страхования



Заключение договора

Основные шаги

При страховании с государственной поддержкой договор страхования заключается в течение 15 после завершения сева

Предварительные данные

1. Ожидаемые условия страхования (господдержка / коммерческое / залог, франшизы)
2. Наименование культуры
3. Урожайность за 5 предшествующих лет
4. Вся посевная площадь
5. Территория страхования

Заявление на страхование

1. Полностью заполненное заявление
2. Справка Росстата с данными для расчета урожайности
3. Карта-схема полей
4. Согласование условий страхования

Оформление и заключение договора

1. Оформление договора страхования на согласованных условиях
2. Подписание договора страхования

Получение субсидий

1. Оплата 50% страховой премии
2. Оформление заявления на оплату 50% страховой премии из бюджета

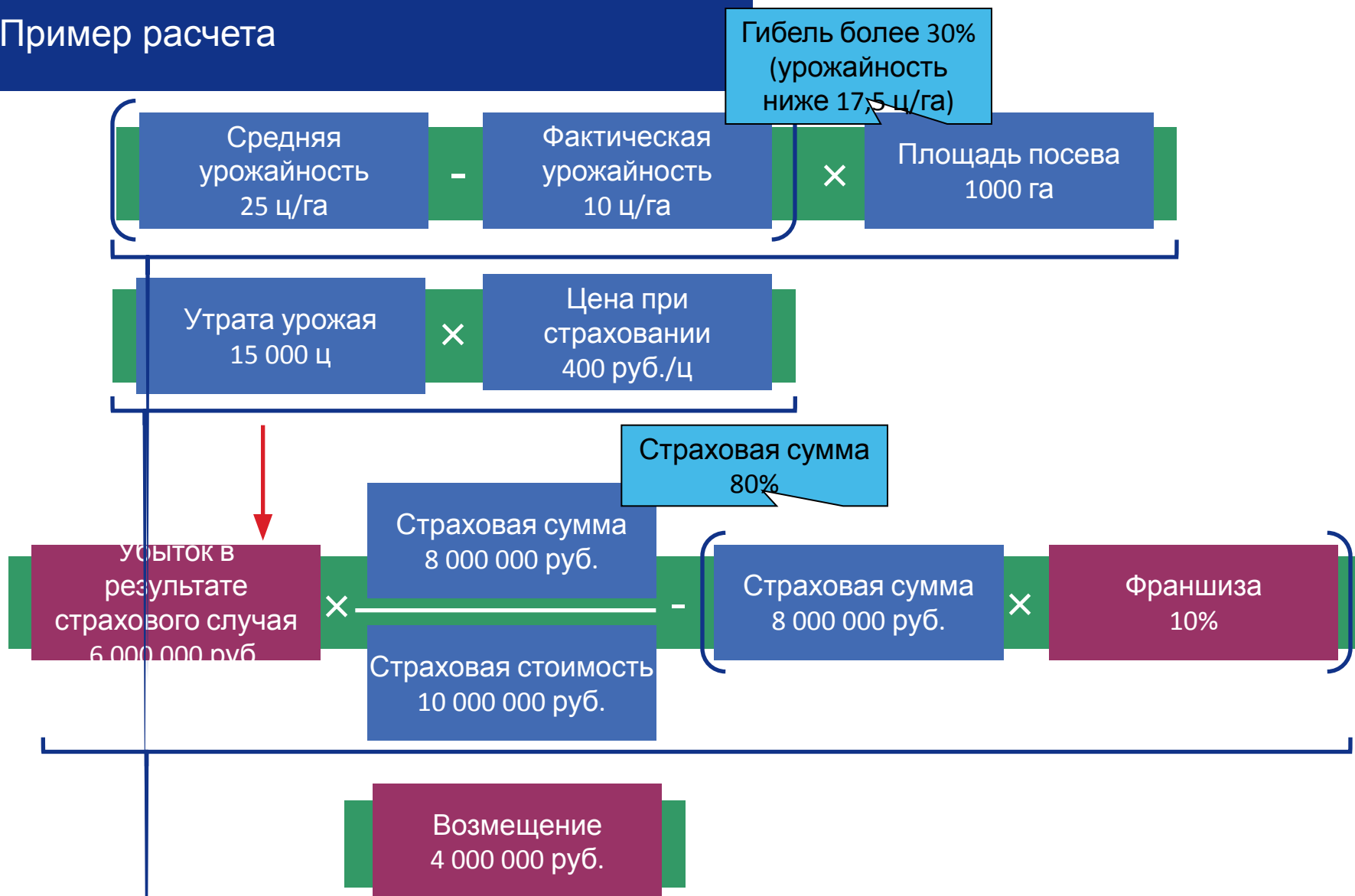
Урегулирование убытка

Основные шаги

Застрахованное явление	Гибель урожая	Страховой случай	Возмещение
<ol style="list-style-type: none">1. Наступление застрахованного явления (например, опасного природного явления из перечня по договору страхования)2. Документ, подтверждающий наступление страхового риска (справка ЦГМС для природных явлений)	<ol style="list-style-type: none">1. Проведение осмотров в течение срока действия договора страхования2. Определение фактической урожайности перед уборкой3. Статистическая отчетность об итогах сбора урожая	<ol style="list-style-type: none">1. установление причинно-следственной связи между застрахованным явлением и гибелью урожая2. Анализ актов обследований, справок и заключений экспертов3. Документы о выполнении агротехники (качество семян, сроки посева, внесение удобрений) – при необходимости	<ol style="list-style-type: none">1. Получение копий документов на пользование землей и о государственной регистрации хозяйства2. Подтверждение имущественного интереса выгодоприобретателя – при необходимости3. Выплата суммы страхового возмещения

Расчет суммы возмещения

Пример расчета



Дополнительные возможности

Использование спутниковых данных для совершенствования агротехнологий

Оценка состояния посевов (отхождение от оптимума используя многолетние данные) и выявления причин неоптимального развития

Определение площади пораженных участков

Принятие корректирующих мер для улучшения проблемной ситуации (агротехнические мероприятия по индексным параметрам)

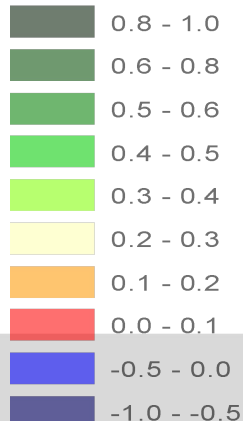
Улучшенное прогнозирование урожайности с использованием метеорологических данных

Актуализация картографической информации

Пример спутникового сектора



NDVIrange




Хорошие всходы



Плохие всходы



Пример данных спутникового мониторинга



Легенда

NDVIrange

0.8 - 1.0
0.6 - 0.8
0.5 - 0.6
0.4 - 0.5
0.3 - 0.4
0.2 - 0.3
0.1 - 0.2
0 - 0.1
-0.5 - 0



НАШИ КОНТАКТЫ:

- ▣ **Общество с ограниченной ответственностью
Страховая компания «Практика» (ООО СК «Практика»)**
 - ▣ **ИНН/ КПП 7713080072/775001001**
 - ▣ **Лицензия № С 0417 77**
 - ▣ **420124, г. Казань, ул. Проспект Ямашева, д.43а**
 - ▣ **тел/факс (843) 571-04-05; 517-37-73**
- 