

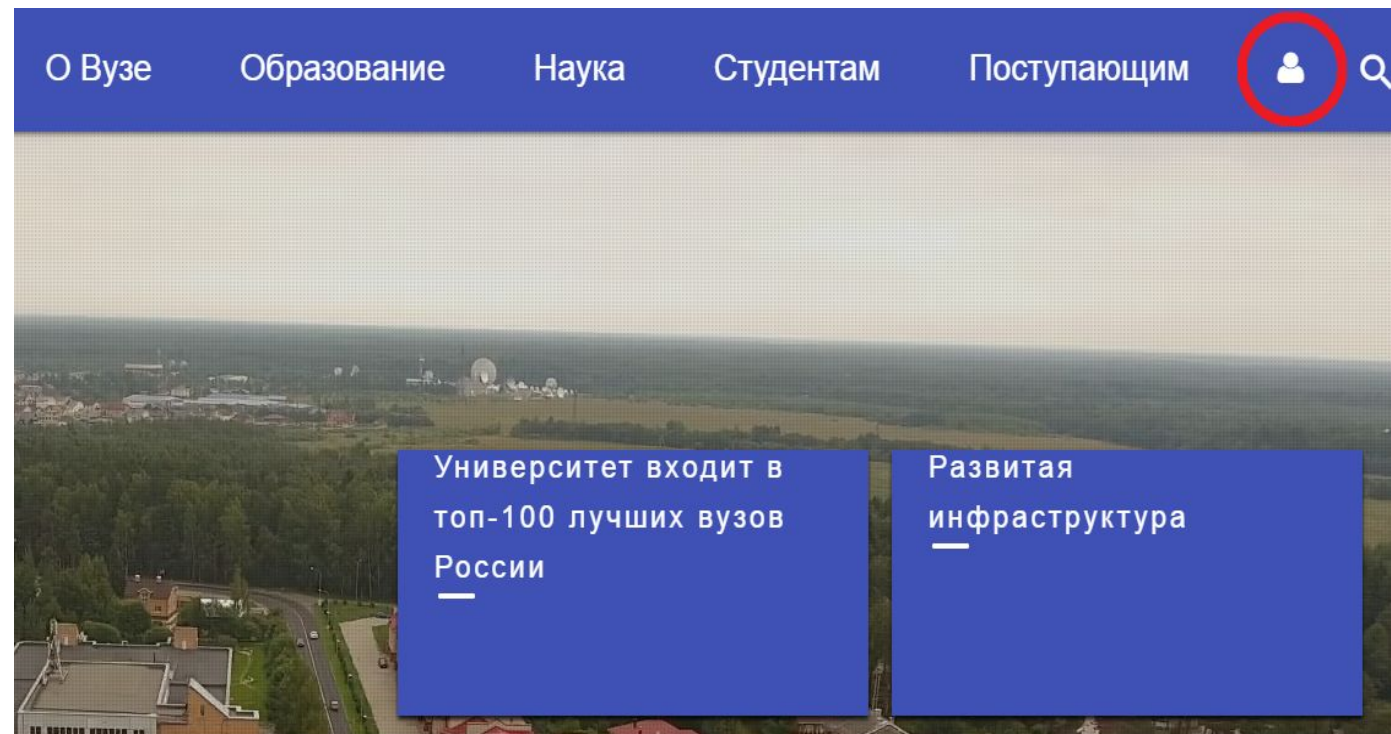


Инструкция по заполнению Личного кабинета (ЛК) студента

ГОСУДАРСТВЕННЫЙ УНИВЕРСИТЕТ «ДУБНА»



Зайти в личный кабинет на сайте университета:
<https://www.uni-dubna.ru>
/ через верхнее меню (обведено красным)



ГОСУДАРСТВЕННЫЙ УНИВЕРСИТЕТ «ДУБНА»



На экране появятся
поля для ввода логина
и пароля.

О Вузе

Образование

Наука



Пожалуйста, введите логин



Пароль

Пожалуйста, введите пароль

ВХОД

[ЗАБЫЛИ ПАРОЛЬ?](#)

ГОСУДАРСТВЕННЫЙ УНИВЕРСИТЕТ «ДУБНА»



При входе в аккаунт на экране отобразится ваш личный кабинет. **Личный кабинет студента делится на 5 полей:** Профиль, Расписание, Портфолио, Успеваемость и Файлы.

Вся информация в полях **Профиль, Расписание и Успеваемость** выводится на сайт **автоматически. Студент самостоятельно туда ничего не вносит!**

Вся информация в поле Портфолио вводится в ручном режиме студентом самостоятельно.

Вкладка Файлы – это вход в рабочую зону ftp-сервера.

Для входа нужно нажать на поле «Файлы» и набрать пароль еще раз в открывшемся окне.



Алгоритм заполнения поля «Портфолио»

ГОСУДАРСТВЕННЫЙ УНИВЕРСИТЕТ «ДУБНА»



Студенту необходимо самостоятельно заполнить поле «Портфолио».

1. Перед вами форма просмотра профиля. Чтобы редактировать информацию в портфолио необходимо нажать на кнопку перехода в режим редактирования (выделена на рисунке красным цветом).

ПРОФИЛЬ РАСПИСАНИЕ ПОРТФОЛИО УСПЕВАЕМОСТЬ

ФАЙЛЫ

310×230

Антоненков Евгений
Геннадьевич

Группа: 6015
Дата рождения: 02.04.1994

Кнопка редактирования (выделена красным цветом)

Резюме

Основа обучения: Бюджетная основа

Направление подготовки: Системный анализ и управление

Профиль: Интеллектуальные системы обработки больших данных

Форма обучения: Очная

Знание иностранных языков: Английский

Контакты

Email :
Телефон
Адрес 141982, Московская обл, Дубна г.

Год поступления: 2016

Дата начала обучения: 01.09.2016

Дата окончания обучения: -

Уровень подготовки: Магистр



2. Пункты меню раздела Портфолио:

- ✓ **Образовательная деятельность**
- ✓ **Научная деятельность**
- ✓ **Внеучебная деятельность**
- ✓ **Опыт работы**

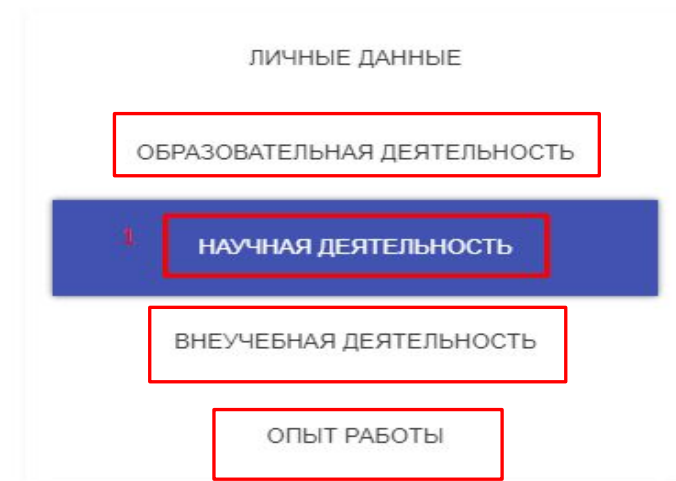
заполняются идентичным способом.

Каждый пункт имеет внутреннюю структуру.

Читайте, заполняйте и проверяйте внимательно!

- ✓ **Пункт «Личные данные» – не заполняется, он работает только в режиме просмотра!**

[Личный кабинет](#) / [Редактировать портфолио](#)





3. Выбираем интересующий пункт меню портфолио, например, «Научная деятельность», и нажимаем «Добавить участие в мероприятиях».

Личный кабинет / Редактировать портфолио

ЛИЧНЫЕ ДАННЫЕ

ОБРАЗОВАТЕЛЬНАЯ ДЕЯТЕЛЬНОСТЬ

1 НАУЧНАЯ ДЕЯТЕЛЬНОСТЬ

ВНЕУЧЕБНАЯ ДЕЯТЕЛЬНОСТЬ

ОПЫТ РАБОТЫ

2

ДОБАВИТЬ УЧАСТИЕ В МЕРОПРИЯТИЯХ

+

УЧАСТИЕ В МЕРОПРИЯТИЯХ

+

ДОБАВИТЬ ПУБЛИКАЦИИ

+

ПУБЛИКАЦИИ

+

ДОБАВИТЬ НАУЧНО-ИССЛЕДОВАТЕЛЬСКУЮ РАБОТУ

+

НАУЧНО-ИССЛЕДОВАТЕЛЬСКУЮ РАБОТУ

+

НАЗАД

ДАЛЕЕ



4. Вносим информацию в раздел и сохраняем изменения (нажимаем кнопку «Добавить»).

ДОБАВИТЬ УЧАСТИЕ В МЕРОПРИЯТИЯХ +

Вид мероприятия

Уровень мероприятия

Название мероприятия
The 7th JINR/CERN School of Information Technology "GRID and Advanced Information Systeme"

Dubna. October 24-28

Дата проведения
24.10.2016

[Результат](#)
Second place in Coding Competition "Hackathon"

Выберите файл | Файл не выбран

ДОБАВИТЬ



5. Открываем вкладку (Научная деятельность) и проверяем, отображается ли внесенная вами информация.

ЛИЧНЫЕ ДАННЫЕ

ОБРАЗОВАТЕЛЬНАЯ ДЕЯТЕЛЬНОСТЬ

НАУЧНАЯ ДЕЯТЕЛЬНОСТЬ

ВНЕУЧЕБНАЯ ДЕЯТЕЛЬНОСТЬ

ОПЫТ РАБОТЫ

ДОБАВИТЬ УЧАСТИЕ В МЕРОПРИЯТИЯХ +

УЧАСТИЕ В МЕРОПРИЯТИЯХ +

ДОБАВИТЬ ПУБЛИКАЦИИ +

ПУБЛИКАЦИИ +

ДОБАВИТЬ НАУЧНО-ИССЛЕДОВАТЕЛЬСКУЮ РАБОТУ +

НАУЧНО-ИССЛЕДОВАТЕЛЬСКУЮ РАБОТУ +

НАЗАД

ДАЛЕЕ



6. В пункт меню **Образовательная деятельность** вносится следующая информация:

- ✓ Сведения о курсовых и выпускных работах
- ✓ Освоение дополнительных программ

ЛИЧНЫЕ ДАННЫЕ

ОБРАЗОВАТЕЛЬНАЯ ДЕЯТЕЛЬНОСТЬ

НАУЧНАЯ ДЕЯТЕЛЬНОСТЬ

ВНЕУЧЕБНАЯ ДЕЯТЕЛЬНОСТЬ

ОПЫТ РАБОТЫ

ДОБАВИТЬ СВЕДЕНИЯ О РАБОТАХ +

СВЕДЕНИЯ О РАБОТАХ +

ДОБАВИТЬ ДОПОЛНИТЕЛЬНЫЕ ПРОГРАММЫ +

ДОПОЛНИТЕЛЬНЫЕ ПРОГРАММЫ +

НАЗАД ДАЛЕЕ



7. В пункт меню **Научная деятельность**

вносится следующая информация:

- ✓ **Участие в мероприятиях (научных)**
- ✓ **Публикации**
- ✓ **Научно-исследовательские работы**

ЛИЧНЫЕ ДАННЫЕ

ОБРАЗОВАТЕЛЬНАЯ ДЕЯТЕЛЬНОСТЬ

НАУЧНАЯ ДЕЯТЕЛЬНОСТЬ

ВНЕУЧЕБНАЯ ДЕЯТЕЛЬНОСТЬ

ОПЫТ РАБОТЫ

ДОБАВИТЬ УЧАСТИЕ В МЕРОПРИЯТИЯХ +

УЧАСТИЕ В МЕРОПРИЯТИЯХ +

ДОБАВИТЬ ПУБЛИКАЦИИ +

ПУБЛИКАЦИИ +

ДОБАВИТЬ НАУЧНО-ИССЛЕДОВАТЕЛЬСКУЮ РАБОТУ +

НАУЧНО-ИССЛЕДОВАТЕЛЬСКУЮ РАБОТУ +

НАЗАД

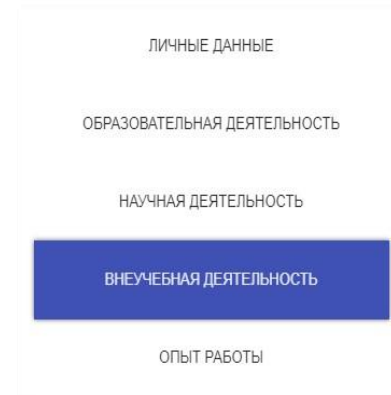
ДАЛЕЕ



8. В пункт меню **Внеучебная деятельность**

вносится следующая информация:

- ✓ **Участие в студенческом самоуправлении (в том числе в молодежных общественных объединениях)**
- ✓ **Спортивные достижения**
- ✓ **Творческие достижения (участие в конкурсах, фестивалях)**
- ✓ **Иные достижения**





При возникновении вопросов по заполнению личного кабинета студента просьба направлять обращения на e-mail, с указанием ФИО и группы: lkstud@yandex.ru
