


Речные и морские рыбы

Отгадай загадки:

- У родителей и деток,
вся одежда из монеток.
- Ног нет, а движется;
Перья есть, а не летает;
Глаза есть, а не моргает.




Сегодня мы познакомимся с речными и морскими обитателям
и будем говорить о рыбах.

Рассмотри и назови места обитания рыб

● Водоёмы искусственные

Озеро

Водохранилище



Водоёмы естественные



Океан



Море



Река



Озеро



Ручей

Этапы развития рыб

Рыба появляется из икринок, икринки – в мальков, а из мальков вырастает большая рыба.




- Ребята, посмотрите вот на эту рыбку внимательно. У нее есть туловище, голова, длинный хвост, плавники. На голове у рыбки расположены жабры. Они помогают рыбке дышать. Тело рыбки покрыто чешуей, похожей на маленькую золотую монетку, такая же круглая и блестящая. Как вы думаете, а для чего нужны рыбке хвост и плавники? Рыбка двигает плавниками, когда поворачивает в другую сторону. Плавники и хвост нужны рыбке, чтобы она могла плавать.

СТРОЕНИЕ ТЕЛА РЫБЫ




Речные рыбы.


Ёрш




Com



Карась



Краснопёрка



Лещ



Линь




Окунь




Морские рыбы.

Сельдь



Скумбрия




Треска




Камбала




Бычок



Судак



Акула



Физминутка «Рыбки»

Пять маленьких рыбок плескались в реке.

(Имитация движения рыб)

Лежало большое бревно на песке.

(Развести руки в стороны)

Первая рыбка сказала: - нырять здесь легко.

(Имитация ныряния)

Вторая сказала: ведь здесь глубоко.

(Грозят указательным пальцем)

Третья сказала: мне хочется спать.

(Руки сложить под ухо)

Четвертая стала чуть-чуть замерзать.

(Потереть руками плечи)

Пятая крикнула: здесь крокодил,


(Руками имитируют пасть крокодила)

Плывите скорее, чтоб не проглотил.

(Убегают)

Игра «Отгадай, какое слово задумано»

Назови рыб, морских обитателей, которых видишь на картинке. А теперь отгадай, какое слово я загадала? Взрослый называет первый и последний звук в слове, а ребёнок отгадывает, какое слово задумано.
Слова: скат, кит, акула, черепаха, щука, рак, краб, окунь, сом.



Игра «Чей, чья, чье»

- Водные обитатели заболели. Расскажи, что вылечит Доктор Айболит.
 - У акулы болят плавники. (Айболит вылечит акульки плавники)
 - У черепахи болит голова. (Айболит вылечит черепашью голову)
 - У дельфина болят глаза...
 - У щуки болят жабры...
 - У кита болит хвост...

Игра: «Подбери слова родственники к слову «рыба»»

- Как назвать маленькую рыбу? (рыбка)
- Назовите рыбу ласково. (рыбонька, рыбочка)
- А как мы назовем большую рыбу? (рыбина)
- Как называют человека, который ловит рыбу? (рыбак, рыболов, рыбачка)
- Куда пошел рыбак? (на рыбалку)
- Что он делает на рыбалке? (рыбачит)
- Какой крючок нужен для ловли рыбы? (рыболовный)
- Как называется суп из рыбы? (рыбный)
- А жир рыбы, какой? (рыбий)
- Как называется поселок, в котором живут рыбаки? (Рыбацкий)

● Игра «Сосчитай-ка от 1 до 5» (с мячом):

- Один скат, два ската, три...
- Один кит, два кита, три...
- Одна акула, две....
- Одна медуза, две ...
- Один дельфин, два .
- Один лещ, два ...



Игра «Отгадай пословицу»



- Посмотри на картинку и отгадай пословицу. (Без труда не вынешь и рыбку из пруда). Как ты думаешь, что она обозначает?

Пересказ рассказа «Камбала»

- Послушай рассказ, ответь на вопросы, перескажи.

В море рыбы тоже маскируются. Вот камбала плоская, круглая, как блин, и глаза у неё наверху, чтобы врагов видеть — хищных рыб.

Но врагам её трудно найти. Рядом проплывёт зубатка, а камбалу не заметит. Песок на дне жёлтый и камбала жёлтая. Поплывёт камбала дальше корм на дне искать среди камней. И станет камбала серая, как камни. Даже такой с камбалой опыт делали. Положили на дно аквариума шахматную доску. Камбала подумала немного и стала вся, как шахматная доска...

Так камбала меняет окраску — маскируется, как настоящий разведчик. (По Г. Снегирёву)

Вопросы:

- О какой рыбе говорится в рассказе?
- Как выглядит камбала?
- Почему врагам трудно найти камбалу?
- Какой опыт провели с камбалой?

