

ноября 2016 г.

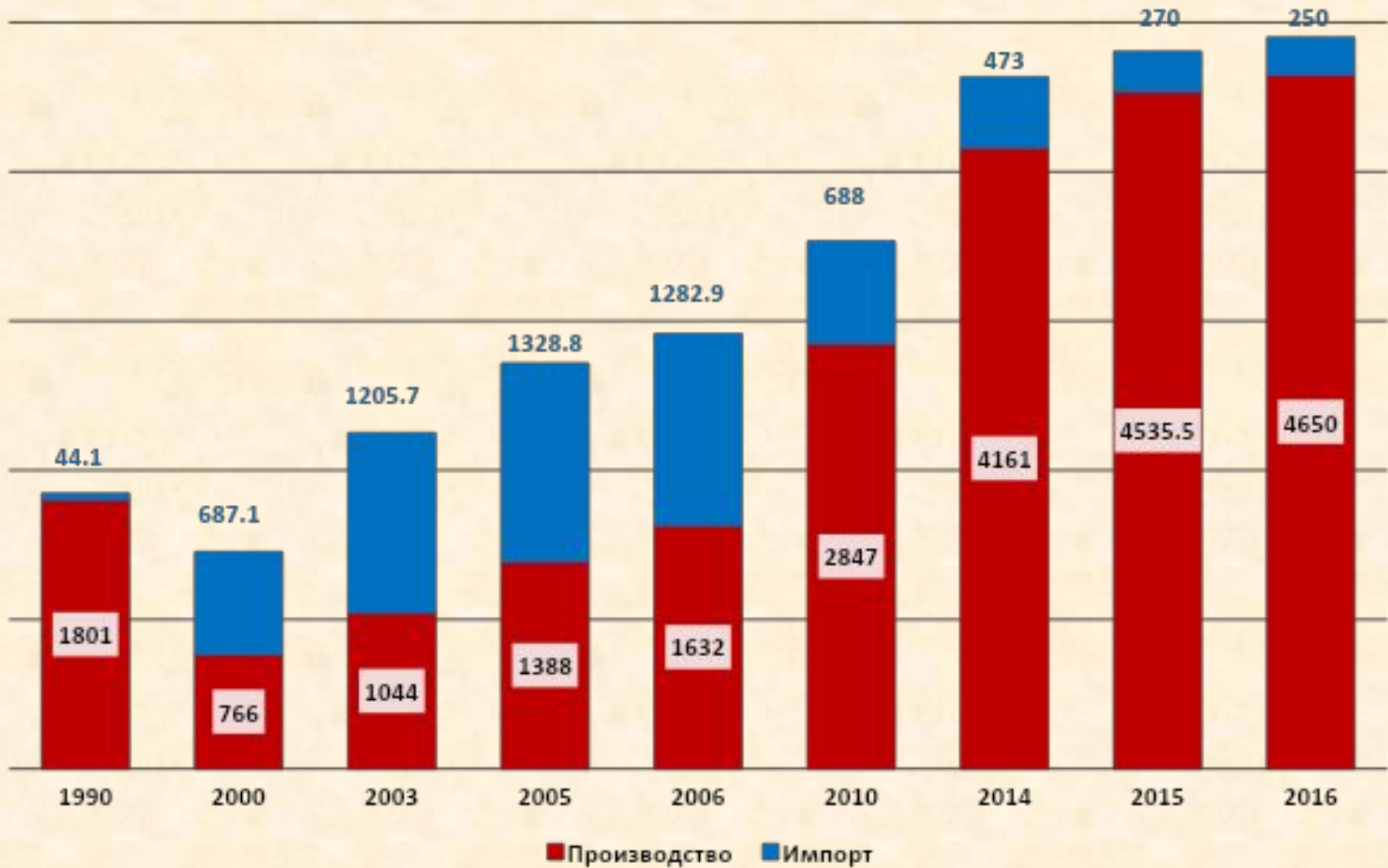
Дальнейшие пути развития отрасли птицеводства и реализации продукции птицеводства на мировых рынках

Подойма Олег Николаевич

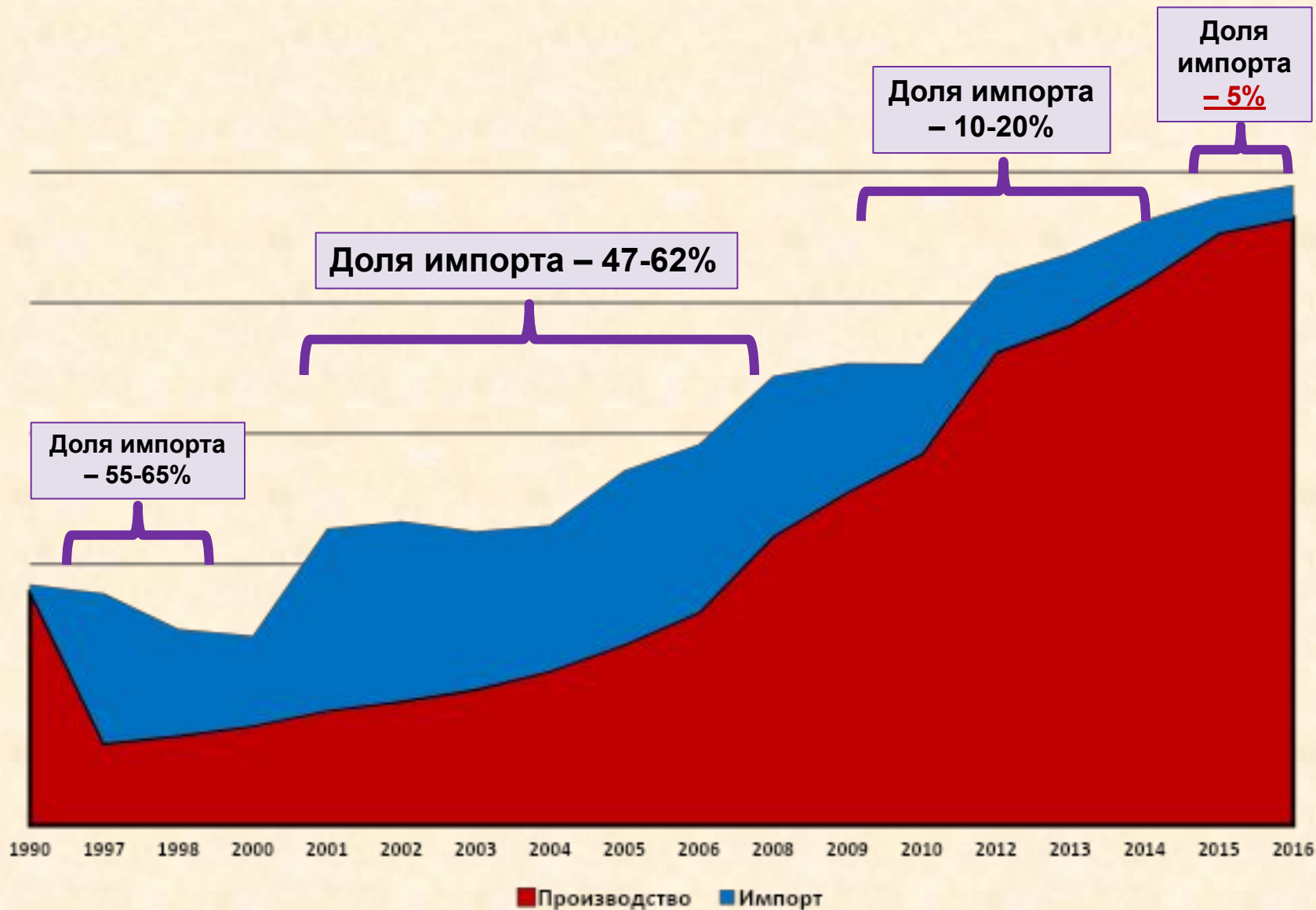
**Председатель комитета по аграрной политике,
природным ресурсам и земельным отношениям
Законодательного собрания Новосибирской области**

Рынок мяса птицы,

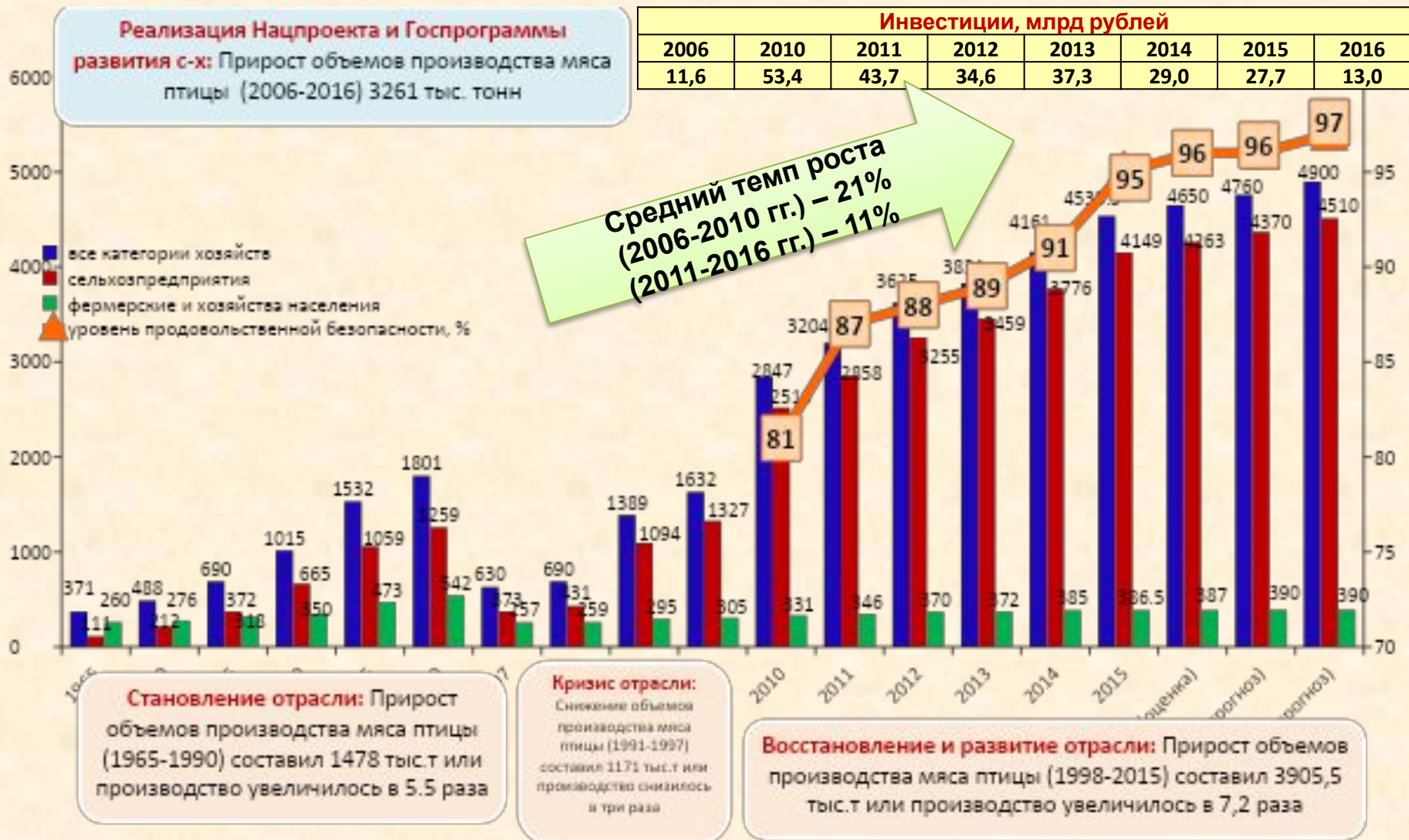
тыс. тонн убойной массы



Рынок мяса птицы в 1990-2016 гг.



Производство мяса птицы, тыс. тонн убойной массы



Производство на душу населения, кг

1965	1990	1997	2005	2010	2014	2015	2016 прогноз	2017 прогноз	2018 прогноз	2019 прогноз	2020 прогноз
2,9	12,2	4,3	9,7	19,9	28,9	31,0	31,8	32,6	32,9	33,2	33,6

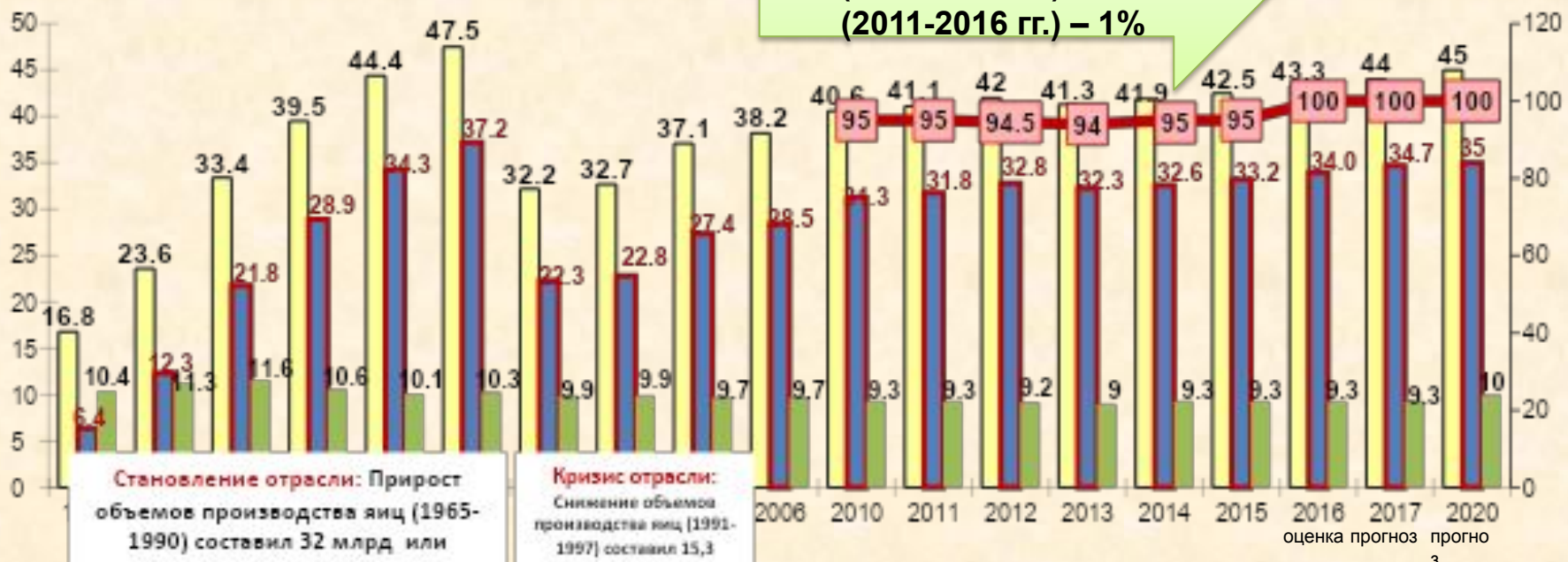
Производство яиц, млрд. штук

- все категории хозяйств
- сельхозпредприятия
- фермерские и хозяйства населения
- уровень продовольственной безопасности, %

Реализация Нацпроекта и Госпрограммы развития с-х: Прирост объемов производства яиц (2006-2016) 6,2 млрд штук

Инвестиции, млрд рублей							
2006	2010	2011	2012	2013	2014	2015	2016
2,6	11,7	9,6	7,6	8,2	6,4	6,1	7,0

Средний темп роста
(2006-2010 гг.) – 2%
(2011-2016 гг.) – 1%



Становление отрасли: Прирост объемов производства яиц (1965-1990) составил 32 млрд или производство увеличилось в три раза

Кризис отрасли: Снижение объемов производства яиц (1991-1997) составил 15,3 млрд или производство снизилось на 32%

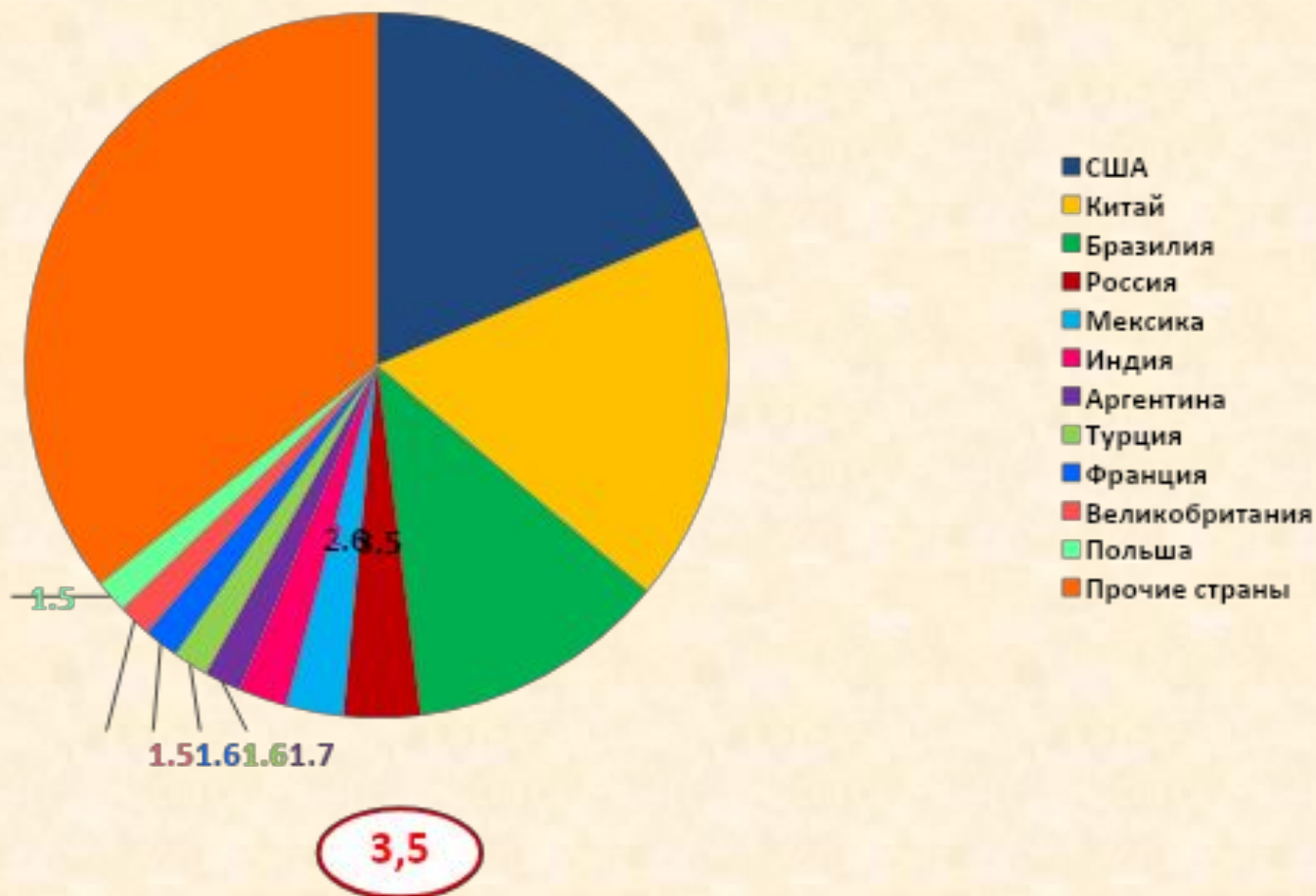
Восстановление и развитие отрасли: Прирост объемов производства яиц (1998-2015) составит 10,4 млрд штук или производство увеличится на 32 %

производство яиц на душу населения, штук

965	182	250	286	312	322	218	223	258	267	284	287	293	287	287	291	297	301	308
1970	1975	1980	1985	1990	1997	1998	2005	2006	2010	2011	2012	2013	2014	2015	2016	2017	2020	

Доля стран в мировом производстве мяса птицы (по данным ФАО)

Россия занимает **4 место** в мире по
производству мяса птицы

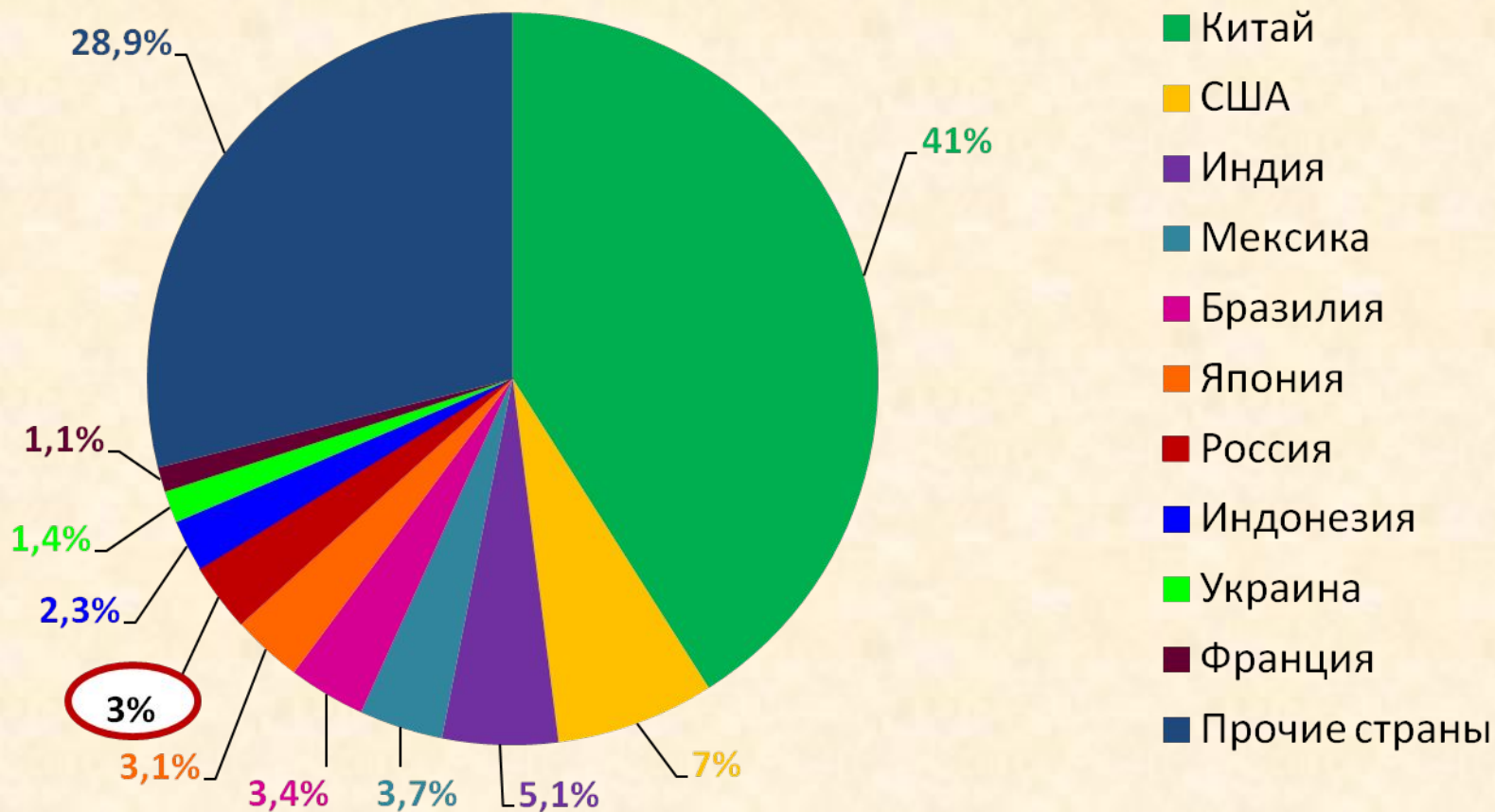


Доля стран в мировом производстве пищевых яиц

ЯИЦ

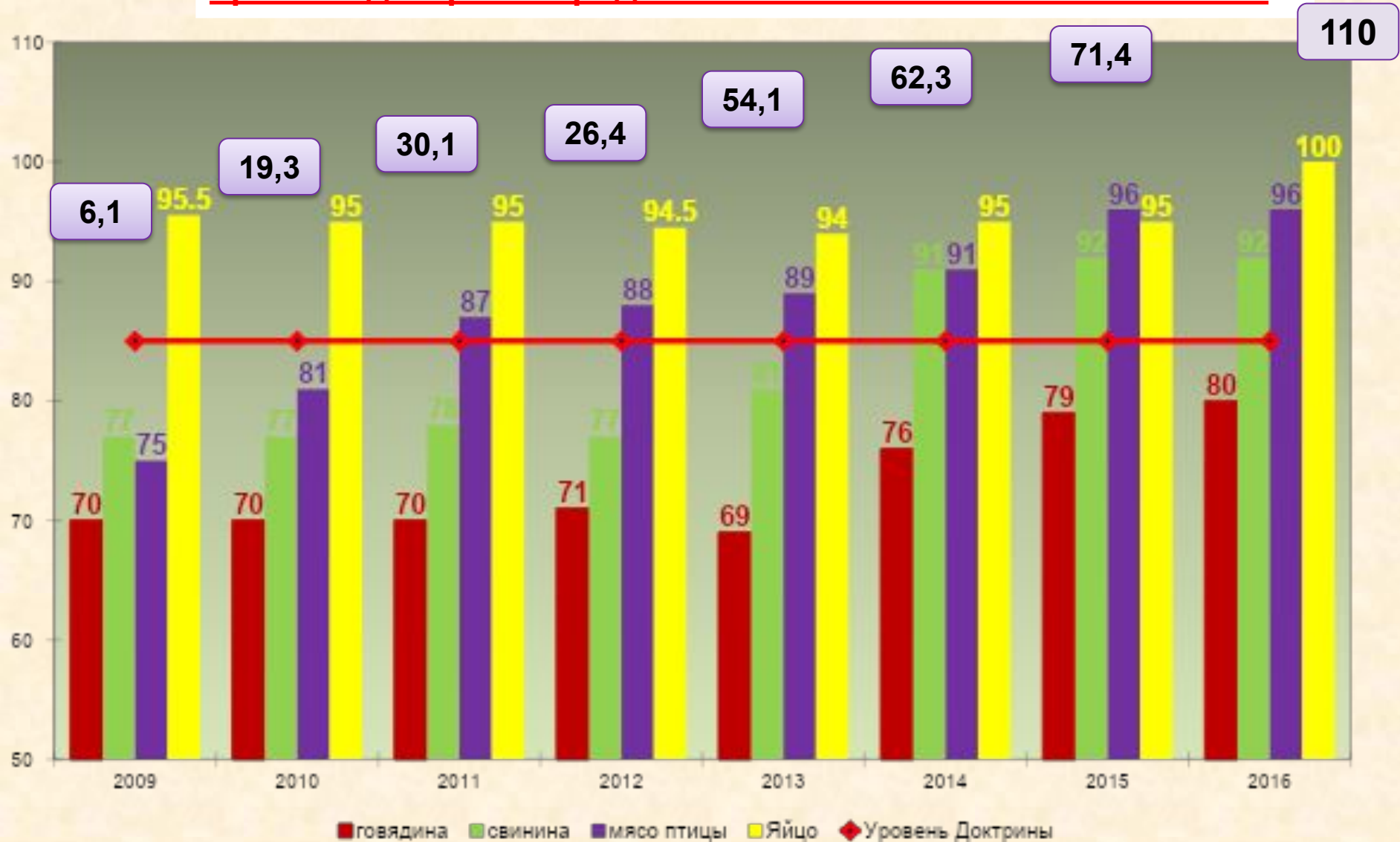
(по данным ФАО)

Россия занимает **7 место** в мире по производству яиц



Уровень самообеспеченности мясом и яйцом отечественного производства

Уровень доктрины продовольственной безопасности – 85 %



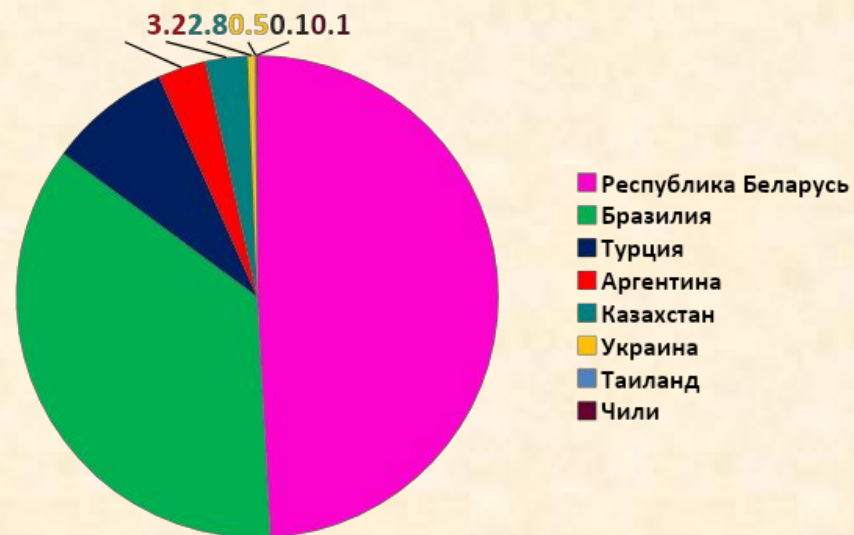
6,1

Экспорт мяса птицы из России, тыс. тонн

Импорт мяса птицы в Россию в 2013-2015 гг., %

2013 год – 550,1 тыс. тонн

2015 год – 270,7 тыс. тонн



Рынок яйца в 2016 году, млн штук (оценка)



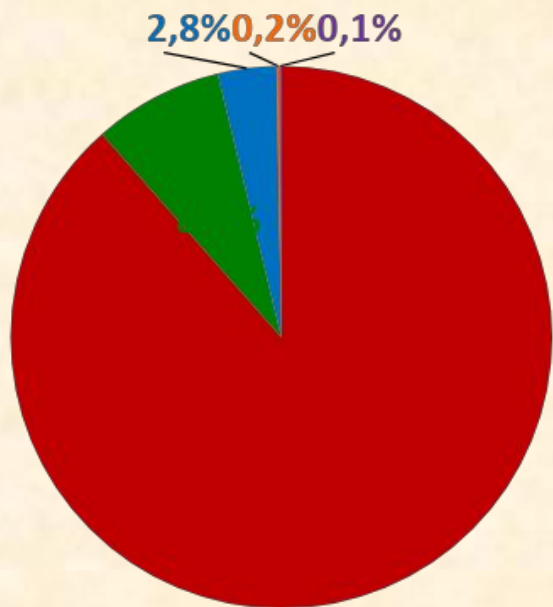
Экспорт из России
осуществлялся в 9 стран:

- Украина (Донецк, Луганск) 49%
- Монголия 36%
- Абхазия 5%

Импорт пищевых яиц в
Россию осуществлялся
из Республики Беларусь
– 90%.

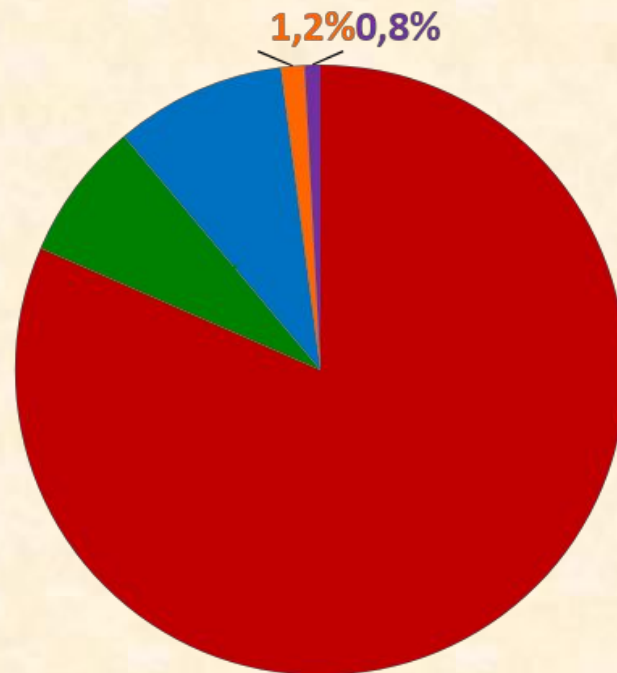
Производство птицеводческой продукции в странах-участницах Евразийского экономического союза

Производство мяса птицы



- Россия
- Республика Беларусь
- Казахстан
- Армения
- Кыргызстан

Производство яиц



Производство на душу населения, кг

Россия	31
Беларусь	48
Казахстан	8,2
Армения	2,8
Кыргызстан	1

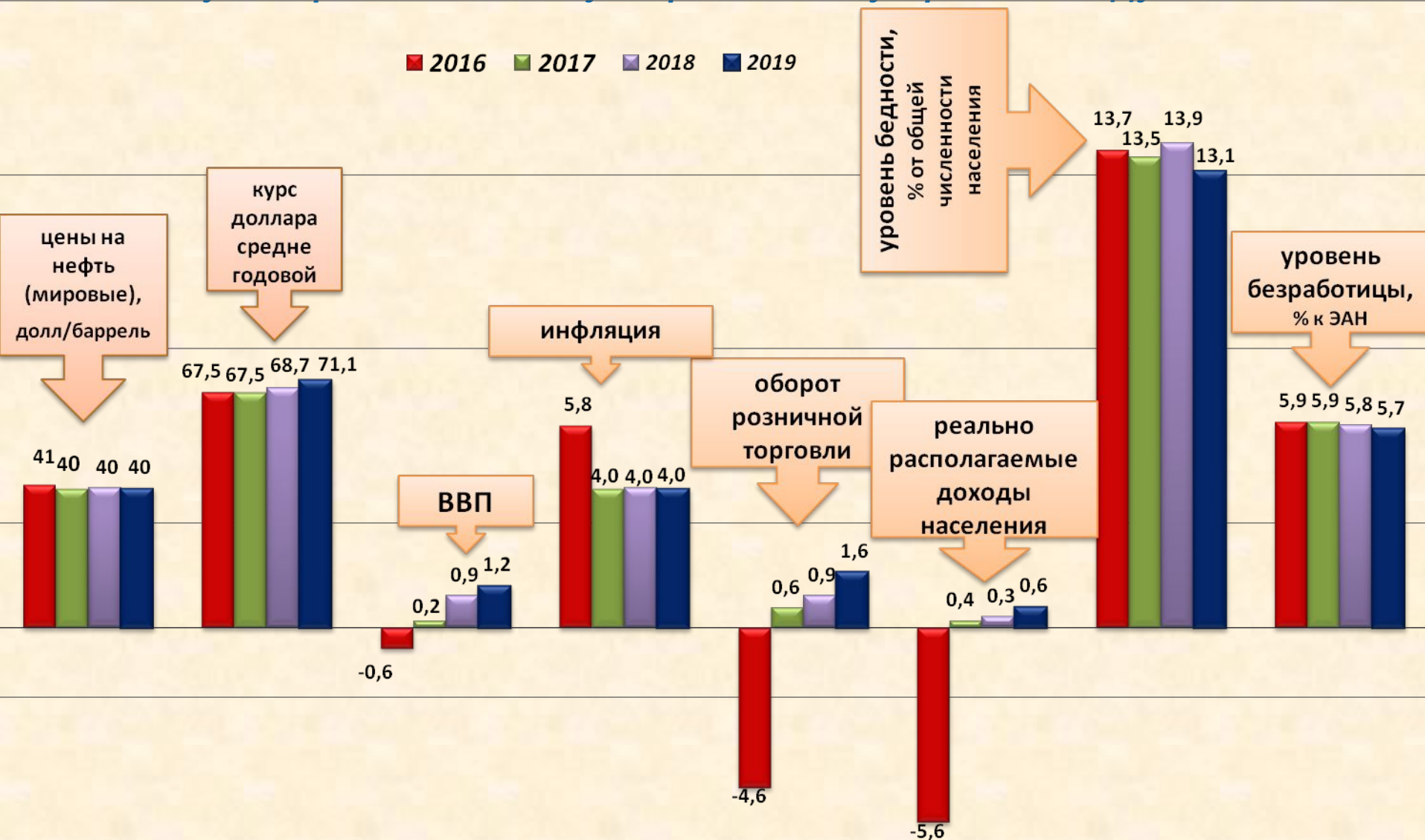
Производство на душу населения, штук

Россия	291
Беларусь	402
Казахстан	265
Армения	217
Кыргызстан	72

Основные показатели базового прогноза социально-экономического развития Российской Федерации на 2016 год и до 2019 г,

% год к году (по данным Минэкономразвития РФ октябрь 2016 г.)

Вариант обсуждался и был принят 13 октября т.г. на заседании Правительства РФ и будет представлен для утверждения Государственной Думой РФ



Рынок мяса всех видов и яйца в 2017 году (прогноз)

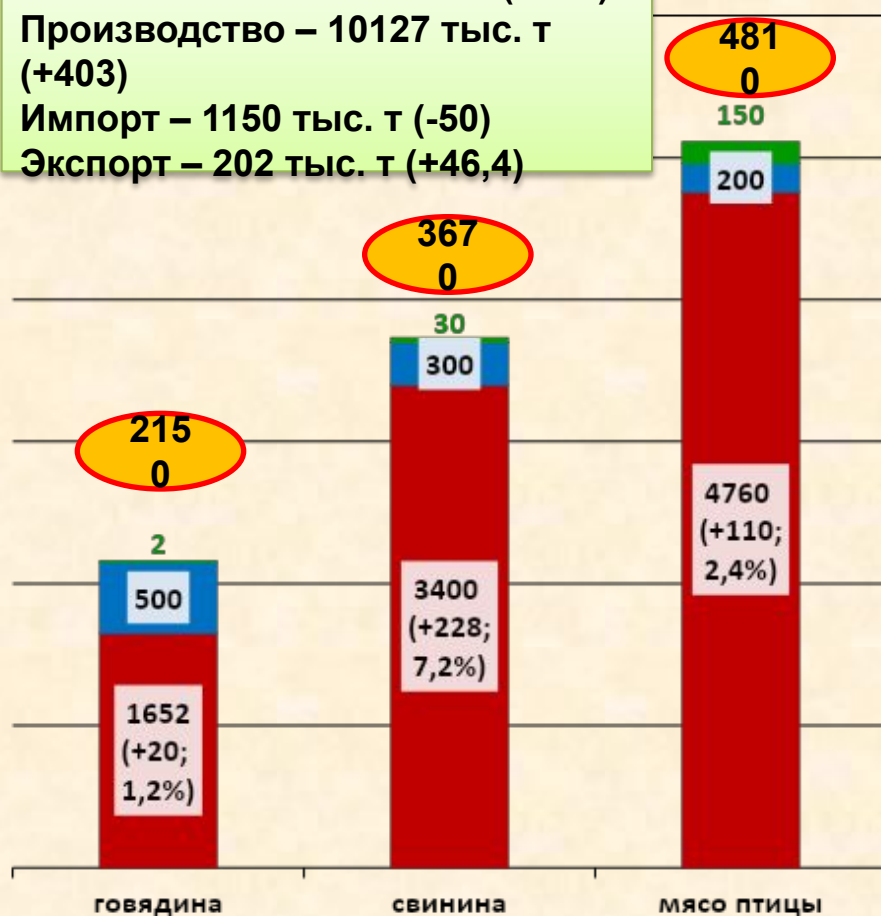
Тыс. тонн убойной массы

Мясо всего – 11075 тыс. т (+307)

Производство – 10127 тыс. т (+403)

Импорт – 1150 тыс. т (-50)

Экспорт – 202 тыс. т (+46,4)



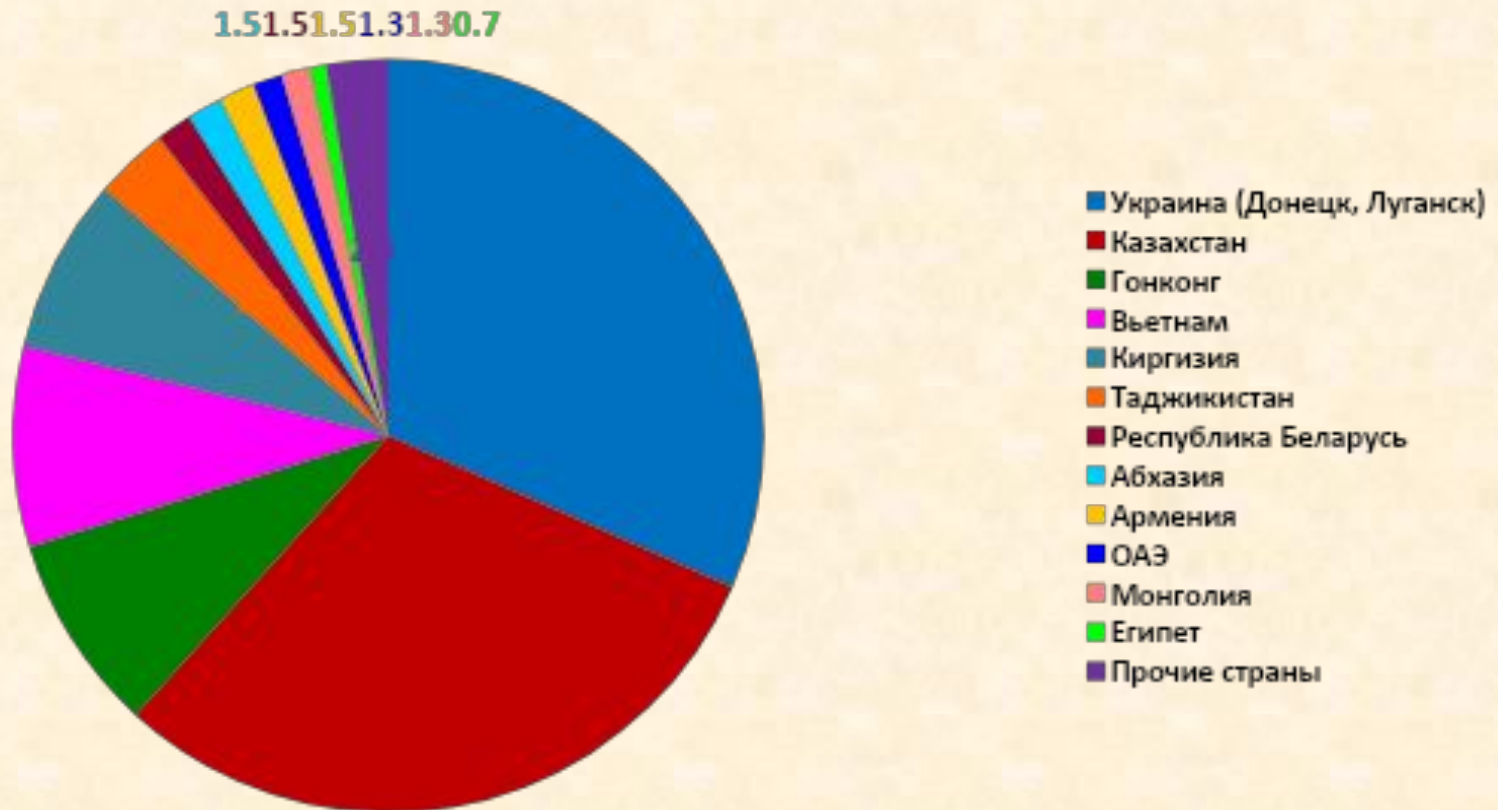
Млн штук



Всего ресурсов

Экспорт мяса птицы из России в январе-сентябре 2016

Г., %
(данные ФТС и Белстат)



Экспорт мяса птицы из России за 9 месяцев текущего года составил **80,2 тыс. тонн**, что **в 1,7 раза больше** аналогичного периода 2015 г. Экспорт осуществлялся в 25 стран дальнего зарубежья и 8 стран СНГ. Начали осуществляться поставки в ОАЭ, Иорданию, Сербию, Египет

Экспорт пищевого яйца из России в январе-сентябре 2016 г., % (данные ФТС и Белстат)

- Украина (Донецк, Луганск)
- Монголия
- Абхазия
- Таджикистан
- Казахстан
- Республика Беларусь
- Грузия
- Азербайджан
- Южная Осетия

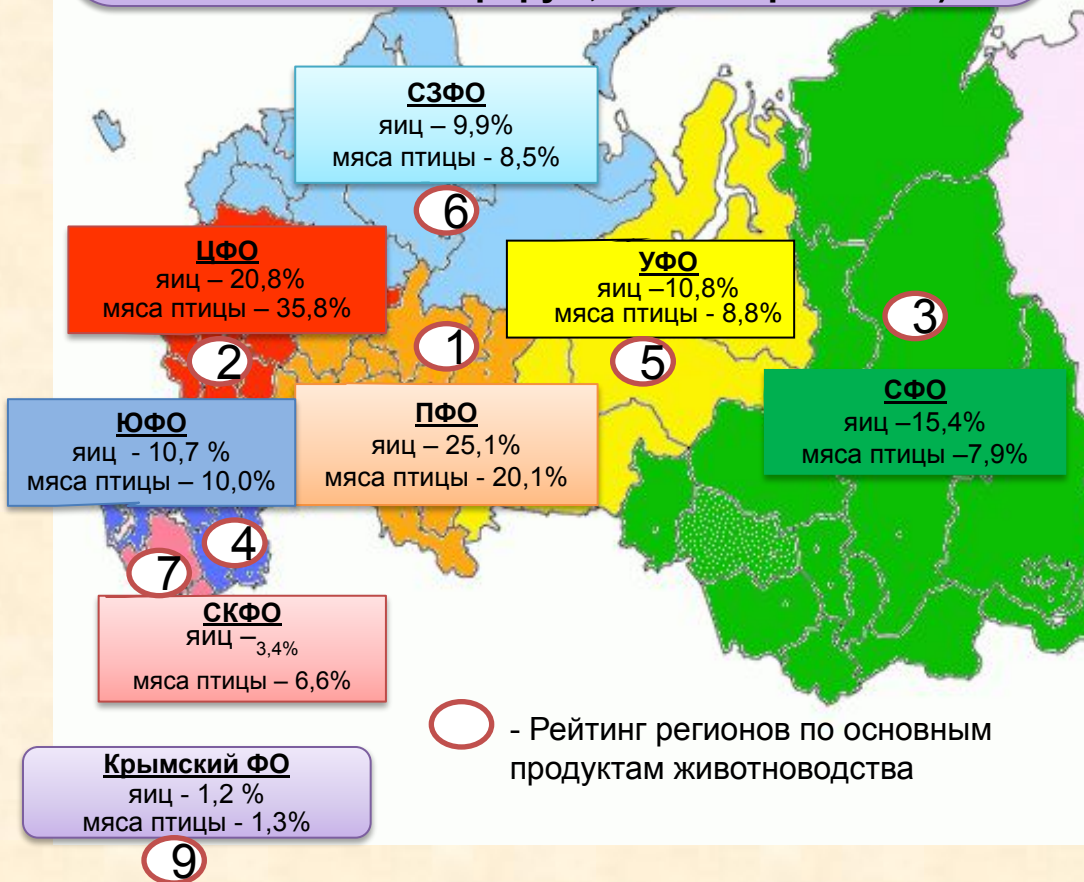
Экспорт пищевых яиц из России за 9 месяцев текущего года составил **171,3 млн шт.**, что **в 1,2 раза больше** аналогичного периода 2015 г. Начались поставки пищевого яйца в Грузию и Азербайджан

Производство в Российской Федерации в 2015 (все категории хозяйств):

яиц – 42571,7 млн штук

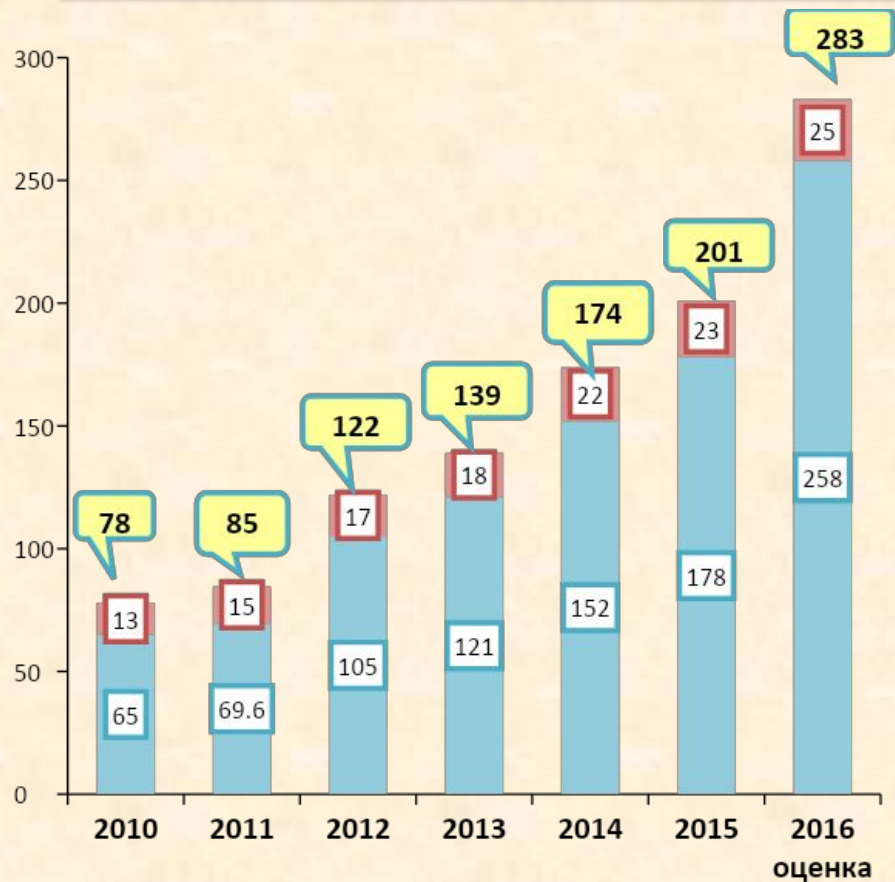
мяса птицы 4535,5 тыс. тонн в убойной массе

В.В. Путин «...Дальний Восток с его земельными, морскими ресурсами способен стать одним из ведущих, крупнейших поставщиков качественного, экологически чистого продовольствия для АТР...» (Восточный экономический форум, 3 сентября 2016 г.)



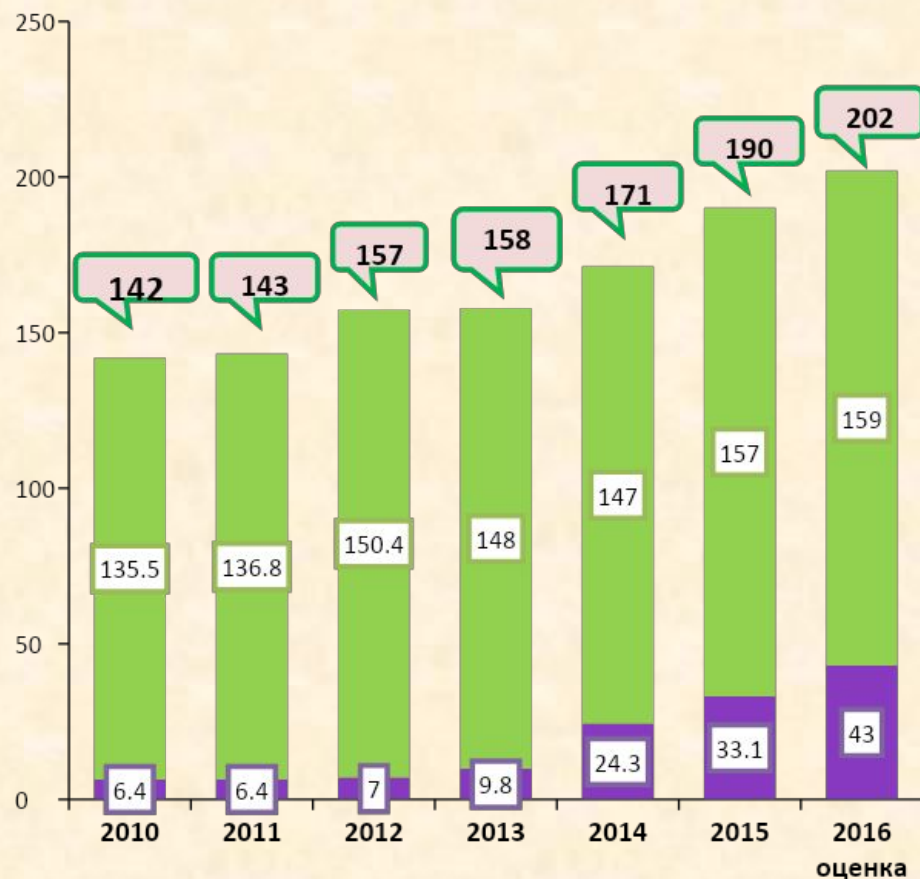
Федеральный округ	Производство			
	яиц, млн шт.	шт. на чел.	мяса птицы, т.т	кг на чел.
ЦФО	8852	226	1620,4	41,5
СЗФО	4212,1	304	370,8	26,8
ЮФО	4589,7	327	450,7	32,1
СКФО	1423,9	147	337,9	34,8
ПФО	10713,3	361	909,0	30,6
Крымский ФО	500,5	215	54,8	23,5
Европейская часть РФ	30297,5	279	3743,6	34,4
УФО	4576,3	372	395,7	32,2
СФО	6528,6	338	350,9	18,2
ДФО	1175,2	190	45,5	7,3

Производство индеек, тыс. тонн живой массы



■ сельхозпредприятия ■ ЛПХ и КФХ

Производство водоплавающей птицы, тыс. тонн живой массы



■ сельхозпредприятия ■ ЛПХ и КФХ

Доля мяса птиц в производстве мяса всех видов в частях света и мире, %

Часть света	1961	1980	2000	2012
Южная Америка	4,9	19,8	37,3	46,7
Северная Америка	19,3	25,4	42,3	45,3
Европа	9,8	16,7	23,0	30,6
Азия	16,6	18,2	26,2	30,1
Африка	9,2	15,8	25,6	29,3
Океания	2,6	8,8	14,2	21,3
МИР	12,5	19,0	29,8	34,9
Россия		12,9	17,3	44,8

Справочно: доля мяса птицы в производстве мяса всех видов в России в 2016 г. – 48%

Производство мяса отдельных видов птиц в мире

Вид мяса	1961		1980	2000	2012		Россия в 2012 г.	
	тыс. т	%	тыс. т	тыс. т	тыс. т	%	тыс. т	%
Мясо кур	7555,9	84,4	22896,8	58969,6	92811,7	87,9	3454,4	95,3
Мясо индеек	898,1	10,0	2047,2	5061,4	5609,5	5,3	61,6	1,7
Мясо уток	335,9	3,8	713,1	2878,4	4340,8	4,1	76,1	2,1
Мясо гусей	149,8	1,7	282,5	1882,7	2803,7	2,7	32,7	0,9
Мясо голубей и др.	10,0	0,1	7,5	41,3	70,7	0,1	-	-
Всего	8949,7	100,0	25947,1	68560,5	105636,4	100,0	3624,8	100,0

Производство мяса отдельных видов птиц в России в 2015 г.:

мясо кур – 96,1%

мясо уток – 0,5%

мясо индеек – 3,3%

мясо гусей – 0,1%

ноября 2016 г.

**Дальнейшие пути развития отрасли
птицеводства и реализации продукции
птицеводства на мировых рынках**

Подойма Олег Николаевич

**Генеральный директор
ЗАО птицефабрика “Октябрьская”**