The background features a soft, watercolor-style illustration of an autumn scene. On the right, a large tree with dense foliage in shades of orange, red, and yellow is partially visible. On the left, a thin branch with a few green and yellow leaves extends into the frame. The overall color palette is warm and gentle, with a light cream background. The text is centered and rendered in a clean, black, sans-serif font.

第十一课

Урок 11. Повторение

Алфавит

Aa

[a]

Bb

[п]

Cc

[цх]

Dd

[т]

Ee

[э+ы]

Ff

[ф]

Gg

[к]

Hh

[х]

Ii

[и]

Jj

[ти]

Kk

[кх]

Ll

[л]

Mm

[м]

Nn

[н]

Oo

[yo]

Pp

[пх]

Qq

[тьси]

Rr

[ж+р]

Ss

[с]

Tt

[тх]

Uu

[у]

Ww

[ya]

Xx

[си]

Yy

[йа]

Zz

[дз]

The background features a soft, watercolor-style illustration of an autumn scene. On the right side, there is a large tree with a dark brown trunk and a canopy of leaves in shades of orange, red, and yellow. A few yellow flowers are scattered among the leaves. On the left side, a thin brown branch extends across the top, adorned with several small, colorful leaves in shades of green, yellow, and orange. The overall color palette is warm and autumnal, with a light, hazy background.

Нет буквы Vv

Добавлена буква Üü (у-умляют)

На клавиатуре вместо ü вводится v

Парные согласные (придыхательные и непридыхательные):

Bb – Pp

Dd – Tt

Gg – Kk

Zz – Cc

Jj – Qq

The background features a soft, watercolor-style illustration of an autumn scene. On the right, a tree with a dark trunk and branches is filled with leaves in shades of orange, red, and yellow. Some yellow flowers are scattered among the leaves. On the left, a thin branch with a few green and yellow leaves extends across the top. The overall color palette is warm and gentle, with a light, hazy atmosphere. The text is centered in the upper half of the image.

Упражнение на различение парных согласных

ba – pa

di – ti

ge – ke

zu – cu

jie – qie

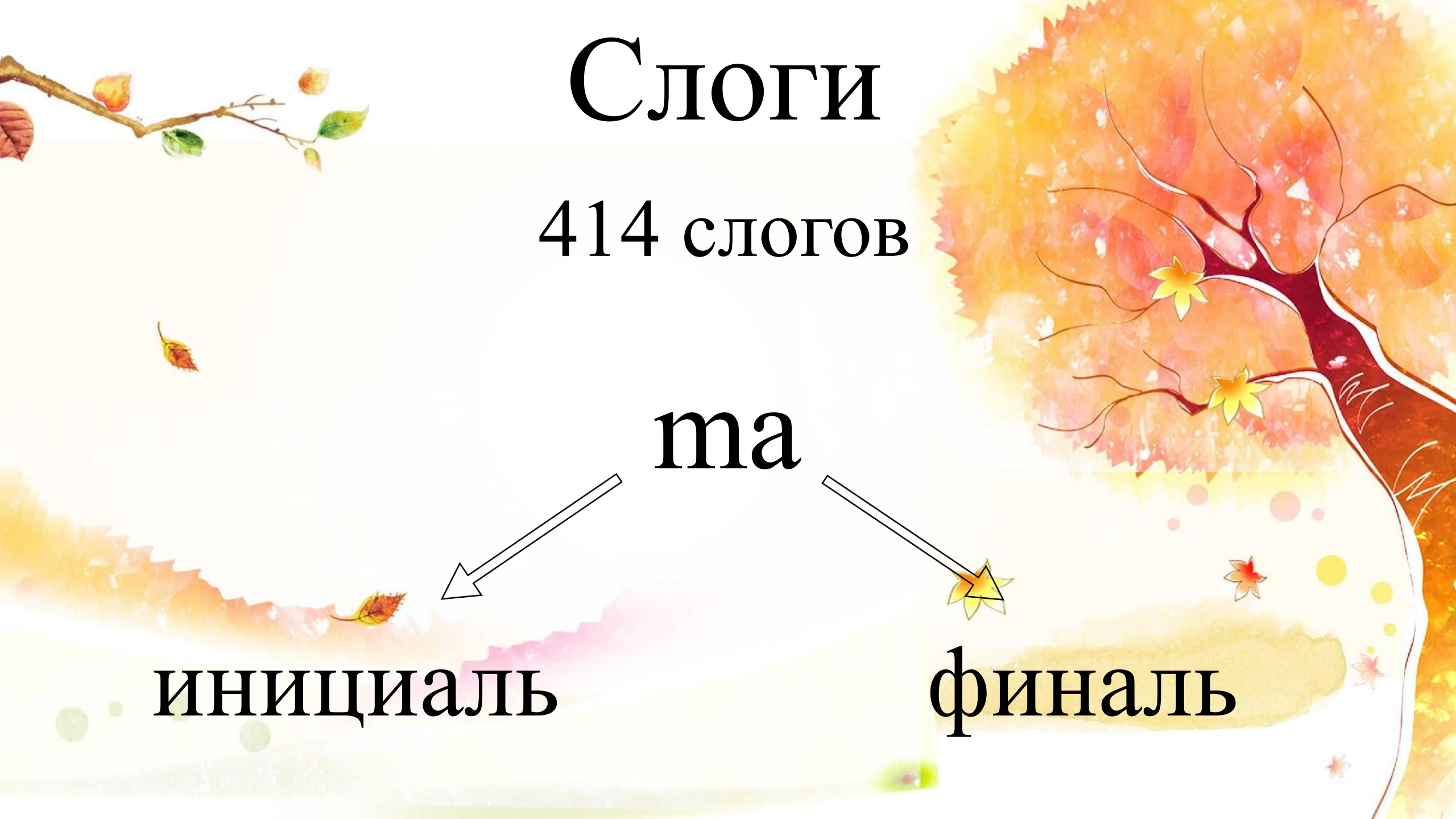
СЛОГИ

414 СЛОГОВ

та

инициаль

финаль





Инициаль – это начальная согласная часть слога

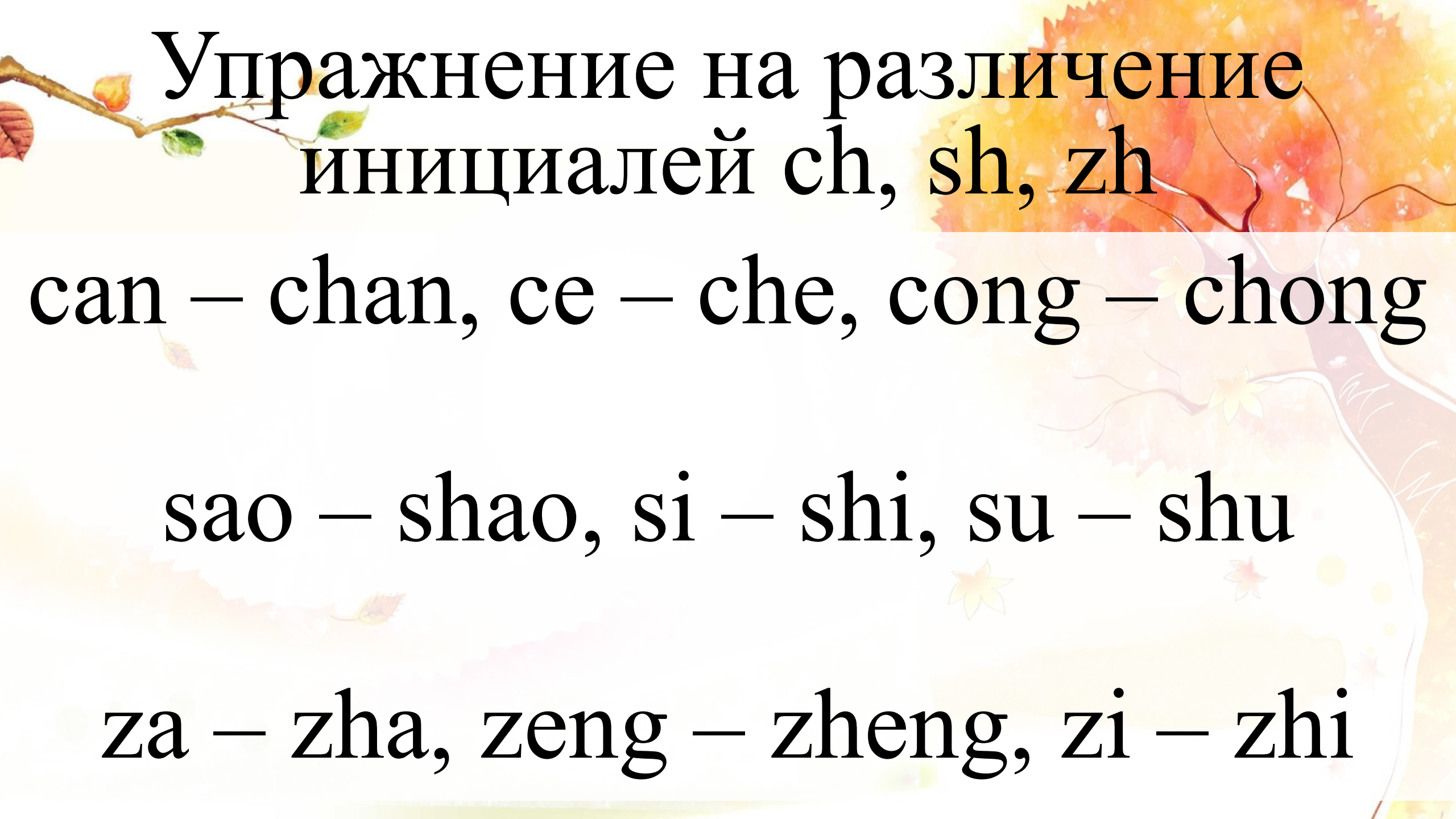
Финаль – это оставшаяся часть слога. В ней обязательно присутствует хотя бы одна гласная, и также могут быть согласные в конце

21 инициаль: почти все согласные буквы
алфавита + три особые инициали

ch [чх]

sh [ш]

zh [дж]



Упражнение на различение
инициалей ch, sh, zh

can – chan, ce – che, cong – chong

sao – shao, si – shi, su – shu

za – zha, zeng – zheng, zi – zhi

The background features a soft, warm-toned illustration of autumn. On the right side, there is a large, stylized tree with dense foliage in shades of orange, red, and yellow. A few yellow flowers are scattered among the leaves. On the left side, a thin branch with a few green and yellow leaves extends towards the center. The overall aesthetic is gentle and seasonal.

35 финалей

а, о, е, і, u, ü

ai, ao, ei, ia, iao, ie, iou, ou, ua, uai, ue, uei, uo

an, en, ian, in, uan, uan, uen, un


ang, eng, iang, ing, iong, ong, uang, ueng



Правила чтения некоторых
финалей:

- iang [a] но

- ian [e]



Упражнение на различение
финалей -iang и -ian

liang – lian

jiang – jian

qiang – qian

niang – nian

xiang – xian

Правила для слогов:

i → y. Звук «i» в начале слога обозначается буквой «y» (i – yi, ia – ya, ie – ye, iang – yang)

u → w. Звук «u» в начале слога обозначается буквой «w» (u – wu, ua – wa, uen – wen)

Запись звуков «і» и «и» в начале слога

і – yі, іе – ye, іао – yао

іаіа – yаіа, іоіа – yоіа, іоіу – yоіу

и – wи, иа – wа, ио – wо, иен – wen

ией – weй, иан – wan

Финали «uei», «uen» и «iou»

uei — ~~ui~~

uen — ~~un~~

iou — ~~iu~~

Когда к этим финалям прибавляется инициаль, их средняя буква не записывается. Тем не менее, эта выпадающая буква всё равно читается, хоть и более кратко (dui, cun, jiu).



Слоги с финалями «uei», «uen» и
«iou»

uei: dui, gui, shui, tui, zui, sui

uen: cun, lun, chun, sun, dun, zhun

iou: jiu, liu, qiu, niu, diu, xiu

Нужно запомнить:

Обычно ch [чх] но chi [чши]

Обычно c [цх] но ci [цы]

+ особый слог er [ар]

Слоги «chi» и «ci»

cha, che, chu – chi

ce, cu, can – ci

er

Упражнение на произношение слогов

ba duo gu ce zhuo pa tuo ku

zao jing lü gai hai jia kai ya

wen na pa qiao sa ta nü xia

ya she tuo qiong xiong wa quan zen

ci fa teng kong se dan luan feng

kan pa hai chuang neng er lai mei

Тоны

Всего 4 тона, плюс 1 нейтральный

та

tā

(1 тон)

tá

(2 тон)

tǎ

(3 тон)

tà

(4 тон)

Упражнение на произношение

ТОНОВ

bā — bá — bǎ — bà

wēn — wén — wěn — wèn

rū — rú — rǔ — rù

zhī — zhí — zhǐ — zhì

tuō — tuó — tuǒ — tuò

yāo — yáo — yǎo — yào

Нюансы чтения тонов:

В каждом слоге есть слогообразующий гласный звук, он выделяется сильнее всего. Тон ставится именно над ним. Порядок постановки тона:

а, о, е, і, у но і̄

Знак тона над буквой «і» ставится вместо точки (і̄)

3 ТОН + 3 ТОН = 2 ТОН + 3 ТОН

Упражнение на постановку тона

jia tie kao hou
diu huai mei ying
lia guo xiong
nü jue quan

Найдите иероглиф «хорошо»

妈 他 孙 姐 人 孔 她
抱 仁 娘 小 休 姓 孜
子 娘 娃 孩 好 儿 婚
男 姑 孖 妹 姆 女 姥

Молодцы!

妈 他 孙 姐 人 孔 她
抱 仁 娘 小 休 姓 孜
子 娘 娃 孩 **好** 儿 婚
男 姑 孺 妹 姆 女 姥

Из чего состоит
КИТАЙСКИЙ ЯЗЫК:

好



иероглиф

hǎo



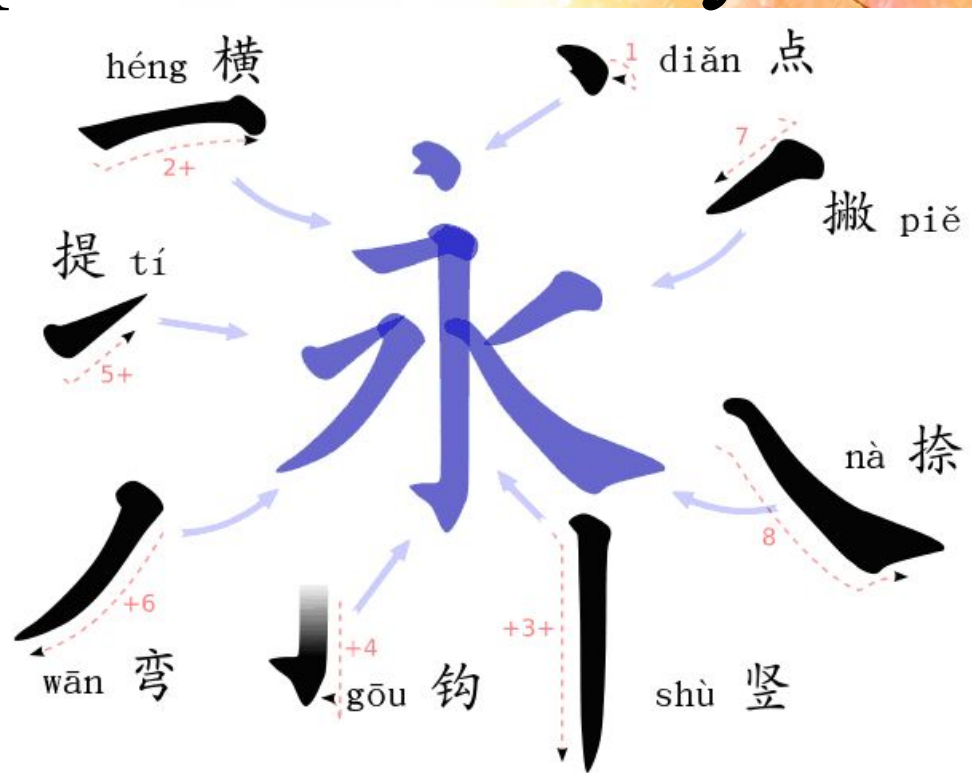
СЛОГ

Черты

Черта — наименьшая единица китайского письма, из которой состоит иероглиф. При её написании рука не отрывается от бумаги

1. Простые

2. Ломанные











Иероглиф «ВЕЧНЫЙ»

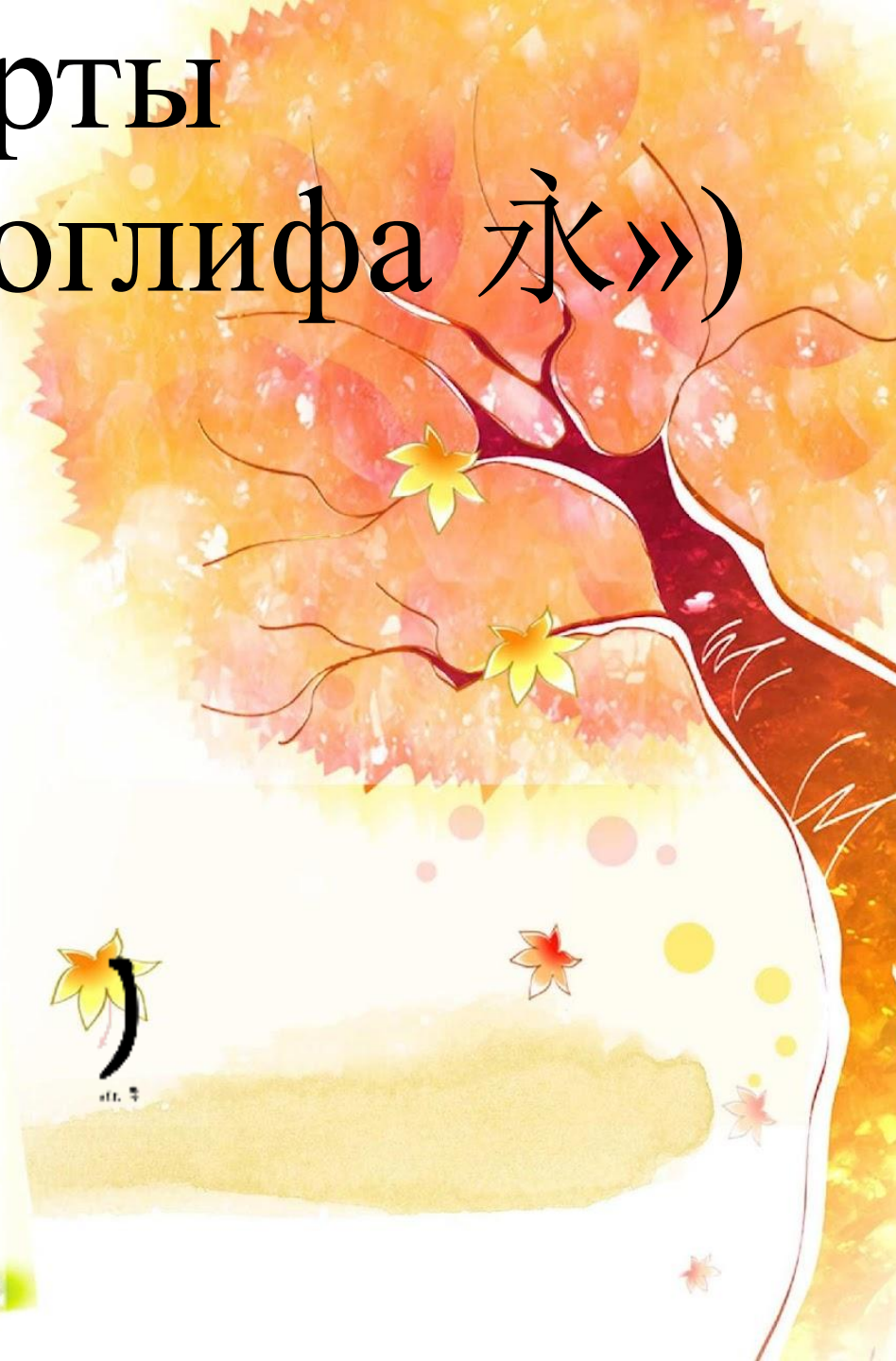


yǒng

Основные черты

(«Восемь правил иероглифа 永»)

1. Точка 
2. Горизонтальная 
3. Вертикальная 
4. Крючок 
5. Восходящая 
6. Изогнутая откидная влево 
7. Откидная влево 
8. Откидная вправо 



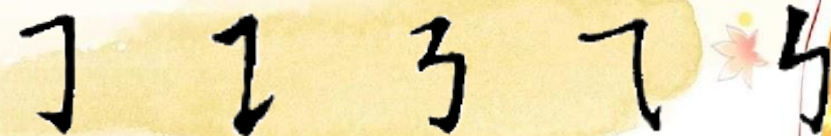
Черты

1. Основные черты

2. Черты с крючком

3. Ломанные черты

4. Ломанные черты с крючком




Порядок написания черт

1. Иероглиф пишется сверху вниз

生

2. Иероглиф пишется слева направо

很

The background features a soft, watercolor-style illustration of an autumn scene. On the right, a large tree with vibrant orange, red, and yellow foliage is partially visible. Scattered throughout the scene are various autumn leaves in shades of green, yellow, and red. The overall color palette is warm and bright, with a light, airy feel.

3. Сначала пишутся горизонтальные черты, потом вертикальные и откидные. Нижняя горизонтальная черта, если она не пересекается, пишется после вертикальной


±

4. Сначала пишется откидная влево, затем откидная вправо

父

5. Сначала пишутся черты, составляющие внешний контур знака, затем черты внутри него. Черта, замыкающая контур снизу пишется в последнюю очередь

国




6. Вертикальная черта в центре, если она не пересекается горизонтальной, пишется в первую очередь, затем боковые черты

少


7. Точка справа пишется в последнюю очередь

书



零 一 二 三 四 五 六 七 八 九 十

líng yī èr sān sì wǔ liù qī bā jiǔ shí

The background features a soft, watercolor-style illustration of autumn. On the right, a large tree with dense foliage in shades of orange, red, and yellow is visible. On the left, a thin branch with a few green and yellow leaves extends across the top. The overall color palette is warm and seasonal.

Цифры

三五四一九二六零八十七

九一二五零八四六七三十

这是我朋友

Māsha: Zhè shì wǒ bàba.

这是我爸爸。

Zhè shì wǒ māma.

这是我妈妈。

Zhè shì wǒ péngyou Āndéliè.

这是我朋友 Āndéliè.

Āndéliè: Nǐmen hǎo!

你们好!

Bàba, Māma: Nǐ hǎo!

你好!

你忙吗？

A: Nǐ máng ma?
你 忙 吗？

B: (Wǒ) bù máng.
(我) 不 忙。

A: Nǐ gēge hǎo ma?
你 哥哥 好 吗？

B: Tā hěn hǎo.
他 很 好。

Nǐ gēge, nǐ dìdi hǎo ma?
你 哥哥、你 弟弟 好 吗？

A: Tāmen dōu hěn hǎo.
他 们 都 很 好。



你妈妈是大夫吗？

Āndéliè: Zhè shì nǐ de chē ma?
这是你的车吗？

Māsha: Zhè bú shì wǒ de chē, zhè shì wǒ māma de chē.
这不是我的车，这是我妈妈的车。

Āndéliè: Nà shì tā de shū ma?
那是她的书吗？

Māsha: Nà shì tā de shū.
那是她的书。

Āndéliè: Nǐ māma shì dàifu ma?
你妈妈是大夫吗？

Māsha: Shì, tā shì dàifu.
是，她是大夫。



他是哪国人？

Māsha: Nà shì shéi?
那是谁？

Āndéliè: Nà shì wǒmen lǎoshī.
那是我们老师。

Māsha: Tā shì nǎ guó rén?
他是哪国人？

Āndéliè: Tā shì Zhōngguó rén.
他是中国人。

Māsha: Tā shì hàn yǔ lǎoshī ma?
他是汉语老师吗？

Āndéliè: Tā shì hàn yǔ lǎoshī.
他是汉语老师。

Домашнее задание

- Повторить уроки с 1 по 10
- Отчитать вслух пройденные тексты
- Повторить ключи

Следующее занятие 18 сентября в 18:00