

## Правила техники безопасности

**Будьте внимательны, дисциплинированы, осторожны.**

**Не размещайте на рабочем месте посторонние предметы.**

**Не трогайте провода и разъемы соединительных кабелей.**

**О любых неполадках компьютера немедленно сообщайте учителю.**

**Избегайте резких движений и не покидайте рабочее место без разрешения учителя.**

**Работайте на клавиатуре чистыми, сухими руками.**

**Не прикасайтесь к экрану монитора.**





# Изучаем графический редактор Paint вместе с Незнайкой

## Отразить рисунок



Paint

Ребята!  
Приглашаю Вас в  
увлекательное  
путешествие в мир  
графического редактора  
**Paint.**  
А я буду Вашим  
экскурсоводом.



# ЦЕЛИ УРОКА

- *Повторить пройденный материал;*
- *Узнать как в программе Paint отразить рисунок;*
- *Создать простейший рисунок и применение полученных знаний*



# ПАНЕЛЬ ИНСТРУМЕНТОВ



Панель инструментов программы PAINT содержит набор инструментов, предназначенных для создания рисунков разных типов. Нужный инструмент выбирают щелчком левой клавиши мыши на соответствующей кнопке.

**примитивами.**



- **Что такое фрагмент?**
- **Какие действия можно производить с фрагментом?**
- **С какими кнопками выделения вы знакомы?**
- **Как скопировать фрагмент?**
- **Как переместить фрагмент?**
- **Как изменить размеры фрагмента?**



А сейчас..

- Онлайн-тестирование
- Удачи, ребята!!!



\*



# Отразить рисунок

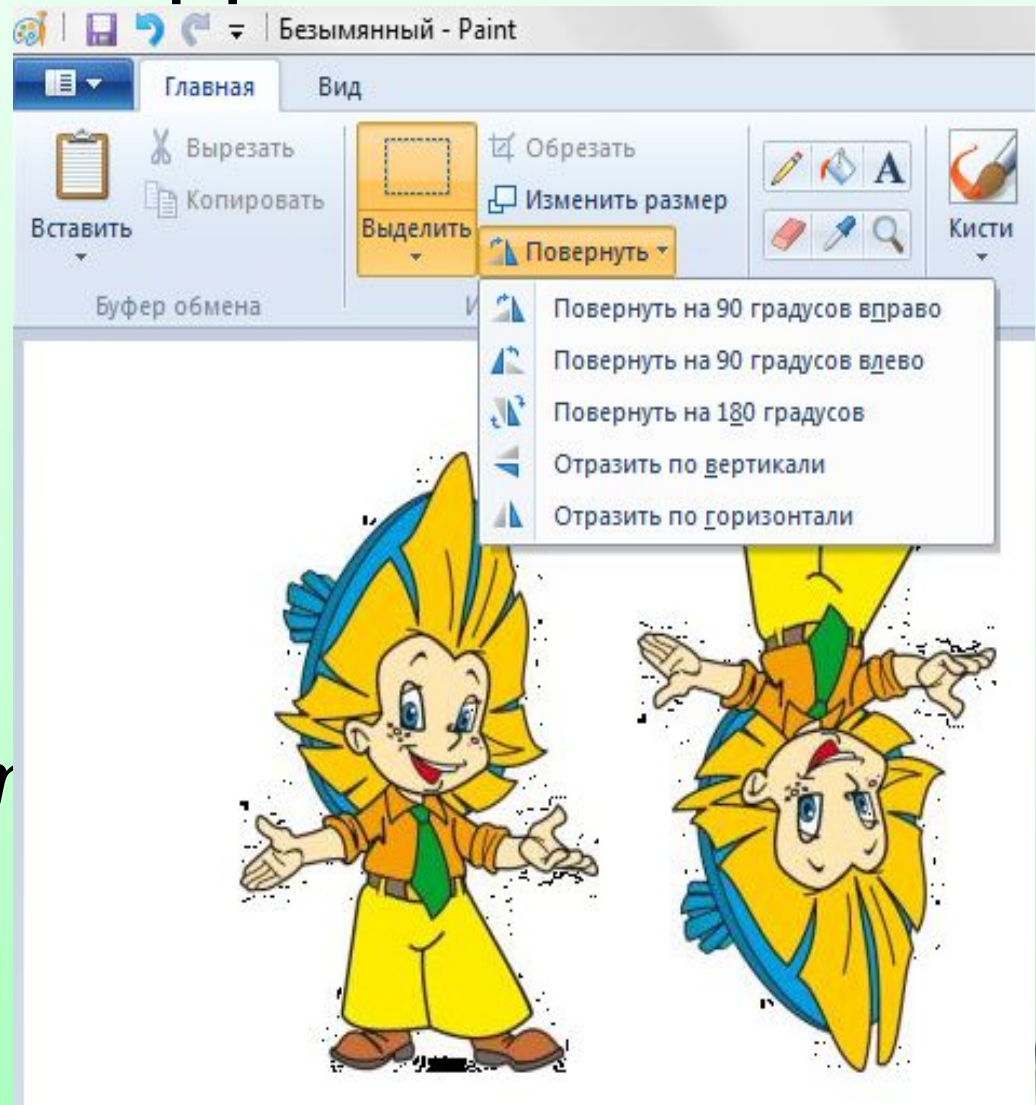







# Как это сделать?


- Чтобы отразить рисунок: во вкладке *Изображение* нажимаем *Повернуть/Отразить* и выбираем *Отразить по вертикали/Отразить по горизонтали*




# ФІЗКУЛЬТМІНУТКА



# Paint






Paint



***Это для вас!***  
***Берегите зрение!***



**Будете здоровы!  
все дружно встаньте  
и танцуйте вместе с  
нашими гостями!**



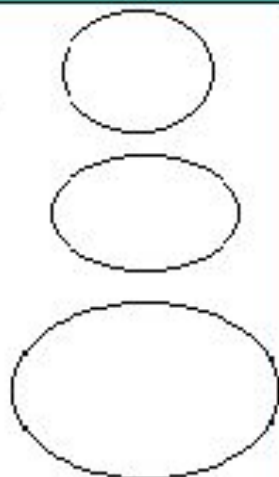
**Paint**

# ***Практическая работа***





1.



2.



3.



4.



5.



наклонить по  
вертикали на  
30 градусов



6



Лапки, скопировать и отразить.  
Глазки и реснички копировать.



# ДОМАШНЕЕ ЗАДАНИЕ

*Разгадать  
кресворд*



# ПОДВЕДЁМ ИТОГИ УРОКА

Поставьте метку в строке таблицы

Я всё знаю, могу объяснить	
Я всё знаю, понял, но не уверен	
Всё знаю, но не объясню	
У меня остались вопросы	



Paint



Спасибо  
за работу!



Завершить  
работу

