



Базовый оттенок: 7/0

Желаемый результат:

Глубокий многогранный цвет в зоне челки, основанный на сочетании нескольких оттенков

Используемые краски:

Формула 1: HAUTE COUTURE ESTEL:
6/65 (30 гр.) + 8/65 (30 гр.) + 1,5%
активатор (120 гр.)

Формула 2: HAUTE COUTURE ESTEL:
7/4 (30 гр.) + 0/00N (10 гр.) + 1,5%
активатор (80 гр.)

Формула 3: HAUTE COUTURE ESTEL:
7/7 (40 гр.) + 3% оксигент (40 гр.)



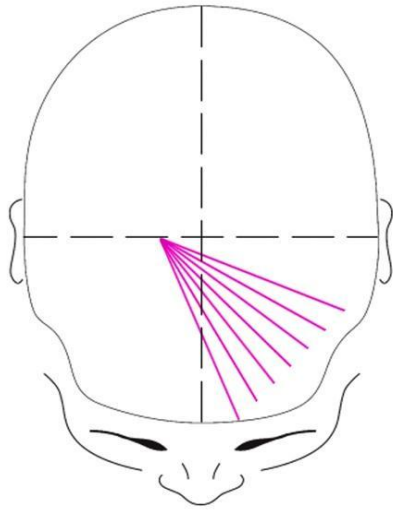


Схема № 1

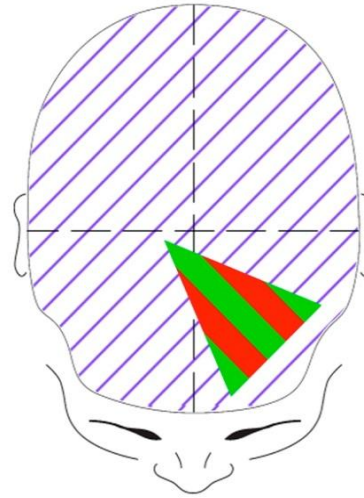


Схема № 2



- Формула № 1



- Формула № 2



- Формула № 3

1. Выполните предварительное обесцвечивание волос техникой СЛАЙС, как показано на схеме № 1, отступая от прикорневой зоны 1 см, при помощи обесцвечивающей пудры WHITETOUCH HAUTE COUTURE ESTEL (60 гр.) + 3% оксигент (120 гр.)
2. По истечении времени выдержки удалите обесцвечивающую пудру с волос, используя шампунь технической группы «Интенсивное очищение» ADVANCED CLEANSING, бальзам технической группы «Стабильный цвет» COLOR STAY.
3. Высушите волосы.
4. Выполните окрашивание прядей, используя технику СЛАЙС, как показано на схеме № 2, чередуя формулы 1 и 2, отступая от прикорневой зоны 1 см.
5. Затем нанесите на остальные волосы формулу 3. Время выдержки: 35 минут.
6. По истечении времени выдержки удалите краску с волос, стабилизируйте цвет шампунем и бальзамом HAUTE COUTURE ESTEL COLOR STAY.



Базовый оттенок: 7/0

Желаемый результат:

Холодный оттенок блонд с нюансами нежно-клубничного направления и светло-бежевыми переливами

Используемые краски:

Формула 1: HAUTE COUTURE ESTEL:

9/36 (50 гр.) + 8/41 (10 гр.) + 1,5% активатор (120 гр.)

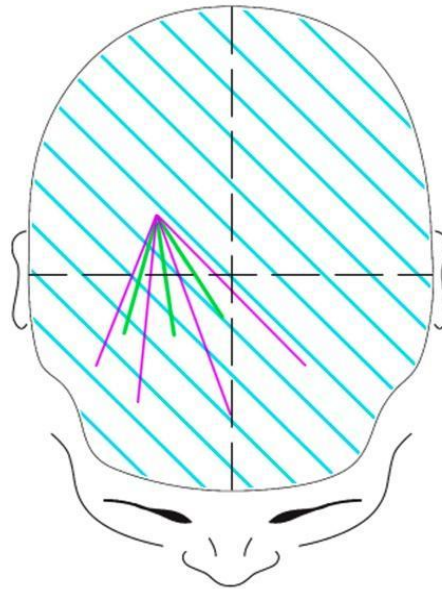
Формула 2: HAUTE COUTURE ESTEL:

8/56 (50 гр.) + 8/6 (10 гр.) + 1,5% активатор (120 гр.)

Формула 3: HAUTE COUTURE ESTEL:


T/16 (40 гр.) + T/76 (10 гр.) + 1,5% активатор (100 гр.)





-  - Формула 1
-  - Формула 2
-  - Формула 3

1. Выполните предварительное обесцвечивание волос при помощи обесцвечивающей пудры WHITETOUCH HAUTE COUTURE ESTEL (50 гр.) + 6% оксигент (100 гр.)
2. По истечении времени выдержки удалите обесцвечивающую пудру с волос, используя шампунь технической группы «Интенсивное очищение» ADVANCED CLEANSING, бальзам технической группы «Стабильный цвет» COLOR STAY.
3. Высушите волосы.
4. Выполните окрашивание прядей, используя технику СЛАЙС, как показано на схеме чередуя формулы 1 и 2, отступая от прикорневой зоны 1 см.
5. Затем нанесите на остальные волосы формулу 3. Время выдержки: 35 минут.
6. По истечении времени выдержки удалите краску с волос, стабилизируйте цвет шампунем и бальзамом HAUTE COUTURE ESTEL COLOR STAY.





Базовый оттенок: 6/0


Желаемый результат:

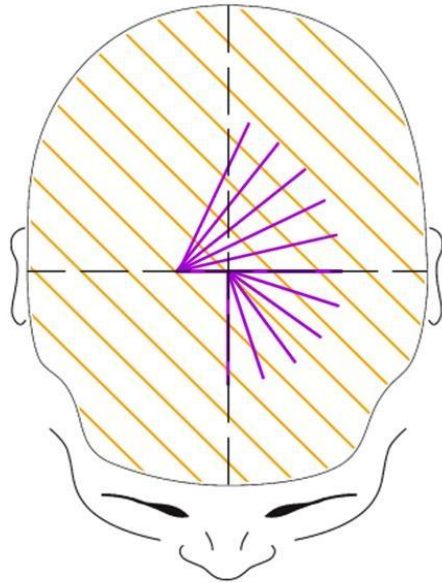
Сочетание холодного и теплого блонд оттенков, создающих безграничный рельефный цвет

Используемые краски:

Формула 1: HAUTE COUTURE ESTEL:
8/6 (40 гр.) + 1,5% активатор (80 гр.)

Формула 2: HAUTE COUTURE ESTEL:
10/36 (50 гр.) + 7/4 (10 гр.) + 1,5%
активатор (120 гр.)






- Формула 1



- Формула 2

1. Выполните предварительное обесцвечивание волос при помощи обесцвечивающей пудры WHITETOUCH HAUTE COUTURE ESTEL (50 гр.) + 3% оксигент (100 гр.).
2. По истечении времени выдержки удалите обесцвечивающую пудру с волос, используя шампунь технической группы «Интенсивное очищение» ADVANCED CLEANSING, бальзам технической группы «Стабильный цвет» COLOR STAY.
3. Высушите волосы.
4. Выполните окрашивание прядей техникой СЛАЙС, используя формулу 1, как показано на схеме, отступая от прикорневой зоны 1 см.
5. Затем нанесите на остальные волосы формулу 2. Время выдержки: 35 минут.
6. По истечении времени выдержки удалите краску с волос, стабилизируйте цвет шампунем и бальзамом HAUTE COUTURE ESTEL COLOR STAY.





Базовый оттенок: 5/0

Желаемый результат:

Гармоничное сочетание коричневых оттенков с более глубокими темными нюансами, создающее красивый многомерный эффект

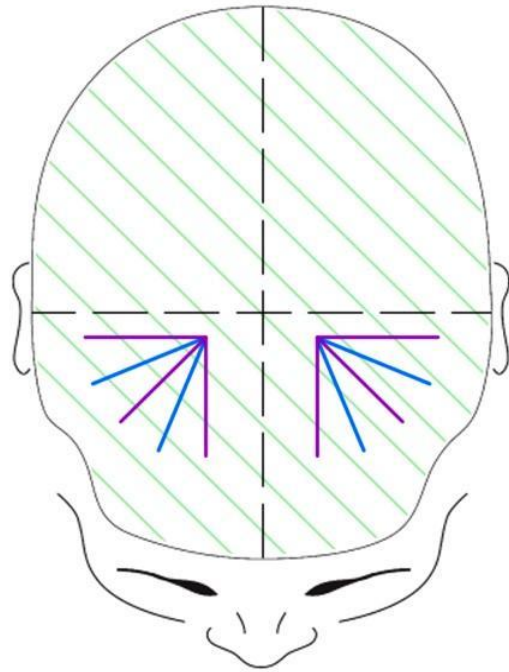
Используемые краски:




Формула 1: DE LUXE: 6/3 (30 гр.) + 0/33 (10 гр.) + 6% оксигент (40 гр.)

Формула 2: HAUTE COUTURE ESTEL: 6/5 (40 гр.) + 6% оксигент (40 гр.)


Формула 3: HAUTE COUTURE ESTEL: 4/71 (40 гр.) + 1,5% активатор (80 гр.)





-  - Формула 1
-  - Формула 2
-  - Формула 3

1. Выполните окрашивание прядей в технике СЛАЙС, чередуя формулы 1 и 2, как показано на схеме, отступая от прикорневой зоны 1 см.
2. Затем нанесите на остальные волосы формулу 3. Время выдержки: 35 минут.
3. По истечении времени выдержки удалите краску с волос, стабилизируйте цвет шампунем и бальзамом HAUTE COUTURE ESTEL COLOR STAY.



Базовый оттенок: 6/0

Желаемый результат:

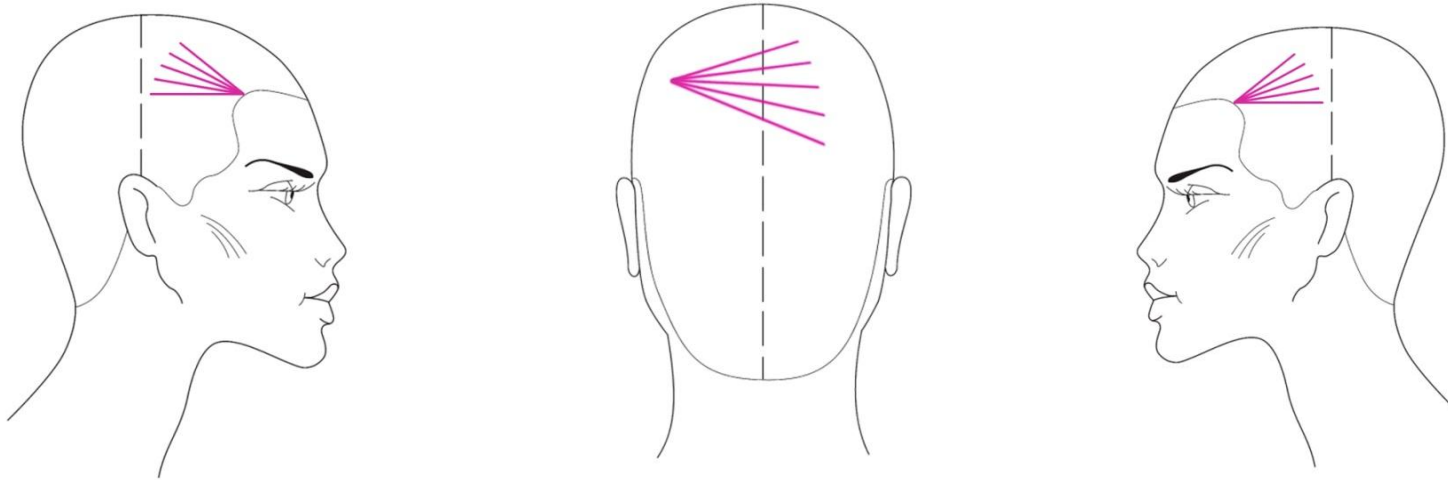
Благородный шоколадный оттенок с легкими золотистыми нюансами

Используемые краски:


Формула 1: HAUTE COUTURE ESTEL:
8/7 (40 гр.) + 7/76 (20 гр.) + 1,5%
активатор (120 гр.)

Формула 2: HAUTE COUTURE ESTEL:
6/7 (40 гр.) + 6/41 (40 гр.) + 1,5%
активатор (160 гр.)





1. Выполните предварительное обесцвечивание волос техникой СЛАЙС, как показано на схеме, отступая от прикорневой зоны 1 см, при помощи обесцвечивающей пудры WHITETOUCH HAUTE COUTURE ESTEL (30гр.) + 1,5% активатор (60гр.).
2. Затем нанесите на остальные волосы формулу 2. Время выдержки: 35 минут.
3. По истечении времени выдержки удалите обесцвечивающую пудру и краску с волос, используя шампунь технической группы «Стабильный цвет» HAUTE COUTURE ESTEL COLOR STAY, бальзам технической группы «Стабильный цвет» HAUTE COUTURE ESTEL COLOR STAY.
4. Выполните тонирование ранее обесцвеченных прядей на влажные волосы, используя формулу 1. Время выдержки: 20 минут.
5. По истечении времени выдержки удалите краску с волос, стабилизируйте цвет шампунем и бальзамом HAUTE COUTURE ESTEL COLOR STAY.





Базовый оттенок: 7/03

Желаемый результат:


Неповторимое сочетание ярких насыщенных медных оттенков

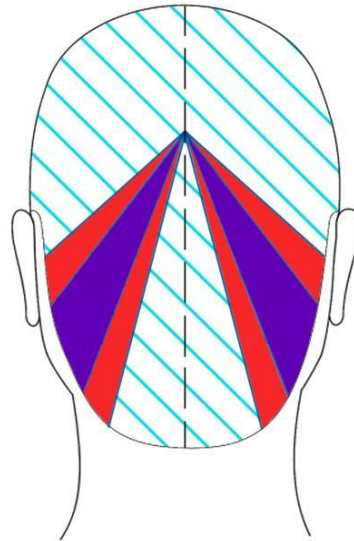
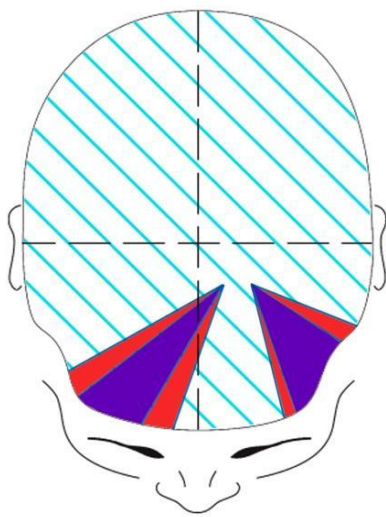
Используемые краски:

Формула 1: HIGH FLASH 44 (40 гр.) + HIGH FLASH 55 (10 гр.) + 6% (50 гр.)


Формула 2: HIGH FLASH 43 (10 гр.) + 0/00A (50 гр.) + 9% (60 гр.)

Формула 3: HAUTE COUTURE ESTEL: 7/4 (30 гр.) + 7/3 (30 гр.) + 1,5% активатор (120 гр.)





1. Выполните блочное окрашивание в технике СЛАЙС, отступая от прикорневой зоны 1 см, как показано на схеме, используя формулы 1 и 2.
2. Затем нанесите на остальные волосы формулу 3. Время выдержки: 35 минут.
3. По истечении времени выдержки удалите краску с волос, стабилизируйте цвет шампунем и бальзамом HAUTE COUTURE ESTEL COLOR STAY.





Базовый оттенок: 5/0

Желаемый результат:


Модный холодный матовый оттенок со стальным отражением подчеркивает текстуру стрижки

Используемые краски:

Формула 1: HAUTE COUTURE ESTEL: 5/1 (30 гр.) + 1,5% активатор (60 гр.)

Формула 2: HAUTE COUTURE ESTEL: 3/66 (10 гр.) + 5/1 (30 гр.) + 1,5% активатор (80 гр.)

Формула 3: HAUTE COUTURE ESTEL: 5/2 (30 гр.) + 1,5% активатор (30 гр.)



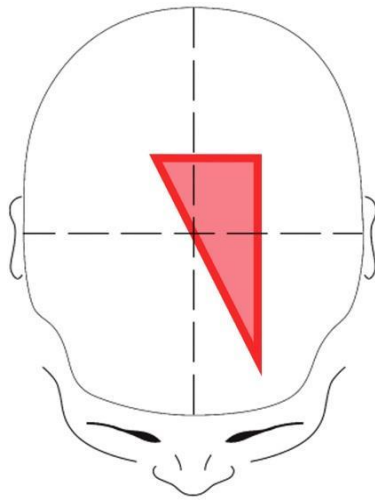


Схема № 1

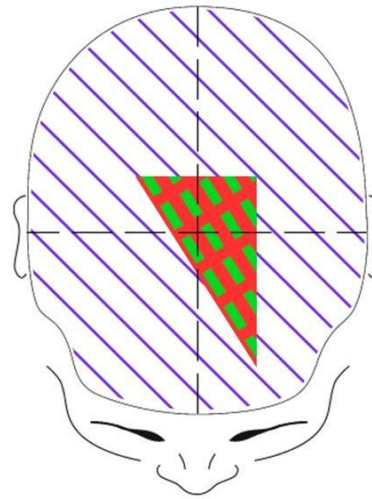


Схема № 2



- Формула 1



- Формула 2



- Формула 3

1. Выполните ¹предварительное блочное об²есцвечивание волос техникой СЛАЙС, как показано на схеме № 1, отступая от прикорневой зоны 1 см, при помощи обесцвечивающей пудры WHITETOUCH HAUTE COUTURE ESTEL (30 гр.) + 6% оксигент (60 гр.)

2. По истечении времени выдержки удалите обесцвечивающую пудру с волос, используя шампунь технической группы «Интенсивное очищение» ADVANCED CLEANSING, бальзам технической группы «Стабильный цвет» COLOR STAY.

3. Высушите волосы.

4. Выполните окрашивание прядей, чередуя технику СЛАЙС для формулы 1 и технику ШТОПКА для формулы 2, как показано на схеме № 2, отступая от прикорневой зоны 1 см.

5. Затем нанесите на остальные волосы формулу 3. Время выдержки: 35 минут.

6. По истечении времени выдержки удалите краску с волос, стабилизируйте цвет шампунем и бальзамом HAUTE COUTURE ESTEL COLOR STAY.

