




Презентация к уроку окружающего мира
для 2 класса УМК «Школа России»

«На воде и в лесу»



Клик мышкой
на рисунок

Чтобы не было беды у воды...



Купайтесь только в разрешённых местах, на благоустроенных пляжах!

Купайтесь только под присмотром взрослых!


Лучше купаться не в одиночку, с друзьями, чтобы быть друг у друга на виду!

Клик мышкой
на рисунок

Чтобы не было беды у воды...



**Не ныряйте в
незнакомых местах,
так как вы не знаете,
какое дно в этом
месте водоёма!**



**Не затевайте опасных
игр в воде. Ни в коем
случае нельзя
захватывать ноги под
водой, пугать и
«топить» кого-то,
даже в шутку!**



**Не плавайте в
незнакомом месте.
Там могут быть
опасные подводные
течения!**

Клик мышкой
на рисунок

Чтобы не было беды у воды...



Не заплывайте далеко на надувных матрасах или камерах. Они могут внезапно начать «спускаться».

Играя в воде, никогда нельзя в шутку кричать: «Тону! Помогите!»

Не заплывайте за ограничительные знаки, не взбирайтесь на буйки и не подплывайте к проходящим судам!

Клик мышкой
на рисунок


Чтобы не было беды у воды...



**Не переохлаждайтесь
и не перегревайтесь.
При появлении озноба
или сильной
усталости выйдите из
воды и отдохните!**




**Не подходите к
берегу и не
купайтесь во время
шторма!**




**Не используйте для
плавания самодельные
устройства. Они могут
не выдержать
вашего веса и
перевернуться!**

Клик мышкой
на рисунок

Чтобы не было беды у воды...



**Не купайтесь
во время грозы!**




**В воде избегайте
вертикального
положения. Не
ходите по илистому и
заросшему
водорослями дну!**



**Не купайтесь у
обрывистых берегов с
сильным течением , в
заболоченных и
заросших
растительностью
местах!**


Если ногу свела судорога...



На секунду погрузись с головой в воду и, распрямив ногу, сильно рукой потяни на себя ступню за большой палец. И судорога пройдёт.



Если человек тонет...




Надо привлечь внимание окружающих, крикнуть: «Человек тонет!»

Подплыть к нему и попробовать добросить до него спасательные средства.





Лесные опасности.



Клик мышкой
на рисунок

Если заблудился в лесу...



**Немедленно остановитесь
и постарайтесь громким
криком привлечь к себе
внимание!**



**Оставайтесь на одном месте
и не бегайте по лесу.
Ожидайте помощи. Время от
времени кричите и
прислушивайтесь!**

Клик мышкой
на загадку

Отгадайте загадку.



И на горке, и под горкой,
Под берёзой и под ёлкой
Хороводами и в ряд
В шапках молодцы стоят.

ГРИБЫ



Клик мышкой
на рисунок

Назовите съедобные грибы.



ПОДБЕРЁЗОВИК



ПОДОСИНОВИК



БОРОВИК



Клик мышкой
на рисунок


Назовите съедобные грибы.



ЛИСИЧКИ



ОПЯТА



МАСЛЯТА



Клик мышкой
на рисунок

Назовите съедобные грибы.



СЫРОЕЖКИ



РЫЖИКИ




ВОЛНУШКА



Клик мышкой
на текст

Ядовитые грибы

Этот гриб зовут лесной
смертью. Съешь одну
шляпку или кусочек
ножки - никакой врач не
поможет. От яда этого
гриба нет лекарства.





Мухоморов
много разных
видов, но все
они
несъедобны и
сильно
ядовиты.



Опасные двойники



Белый гриб

Шляпка снизу белая, на ножке рисунок в виде белой сеточки.

Съедобный.

Желчный гриб

Шляпка снизу розовая, на ножке рисунок в виде чёрной сеточки.

Несъедобный.



Опасные двойники



Опята

Шляпка снизу желтовато-белая,
на ножке кольцо.

Съедобный.

Ложные опята

Шляпка снизу тёмная, на ножке
нет кольца.

Несъедобный.



Опасные двойники



Шампиньон

Шляпка снизу розовая или фиолетовая, внизу на ножке нет мешочка.

Съедобный.

Бледная поганка

Шляпка снизу белая, на ножке внизу разорванный мешочек.

Несъедобный.




Клик мышкой
на загадку

Отгадайте загадку.



Была зелёной, маленькой,
Потом я стала аленькой.
На солнце почернела я,
И вот теперь я спелая.

ЯГОДА



Клик мышкой
на текст

Ядовитые ягоды.

Это красивое, но очень опасное растение. Сок его содержит яд. Если он попадёт на кожу или в глаза, то вызывает очень сильное раздражение. Ягоды могут вызвать очень сильное отравление.



ВОЛЧЬЕ ЛЫКО



Клик мышкой
на текст

Ядовитые ягоды.

Назвали ягоду за её форму – глазом, а за цвет – вороньим. Это растение встречается часто. Её ягоды нельзя пробовать на вкус, так как они ядовиты.



ВОРОНИЙ ГЛАЗ



Ядовитые грибы.



Шампиньон

Шляпка снизу розовая или фиолетовая, внизу на ножке нет мешочка.

Съедобный.

Бледная поганка

Шляпка снизу белая, на ножке внизу разорванный мешочек.

Несъедобный.



Клик мышкой
на рисунок

Жалящие насекомые.



ПЧЕЛА



ОСА



ШМЕЛЬ



ШЕРШЕНЬ



Клик мышкой
на рисунок

Помни!



**Держись подальше
от гнёзд жалящих
насекомых.
Вблизи них не
делай резких
движений.**

**Осы частенько
салятся на сладкое .
Будьте осторожны,
когда едите или пьёте,
чтобы оса не ужалила
вас в язык или губу.**

**Если жалящее
насекомое залетело в
комнату, не гоняйся за
ним, открой пошире
окно и подожди, пока
насекомое улетит.**



Если вас укусило насекомое.



Удалите жало
(так же как и занозу).

2. Ранку промойте.

3. Чтобы уменьшить боль,
на место укуса положите
что-нибудь холодное.

4. Если насекомое укусило
в губу или веко - срочно
обратись к врачу.



Клик мышкой
на загадку

Отгадайте загадку.



Шелестя, шурша травой,
Проползает кнут живой.
Вот он встал и зашипел:
Подходи, кто очень смел.


ЗМЕЯ



Если ты встретил змею в лесу.



Ты, змею не обижай
И, увидев, палку не хватай,
Не маши руками, не кричи –
Просто отойди и помолчи...



Хоть опасны змеи, но нужны:
Чистоту беречь они должны;
Санитарам леса и воды
Ты не делай зла или беды...





Спасибо за урок!

