



Payoneer® & ПриватБанк



ПриватБанк пропонує пільгові умови обслуговування для фрилансерів як фізичних осіб так і приватних підприємців, які отримують платежі від Payoneer

Спеціальна пропозиція банку включає в себе:

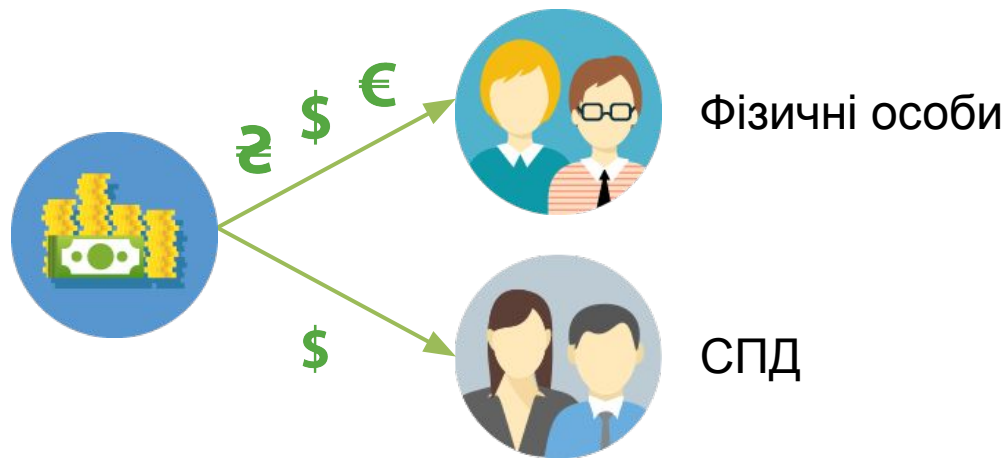
- безкоштовне персональне обслуговування;
- безкоштовний випуск і доставка карт;
- відсутність додаткових комісій банків кореспондентів;
- зарахування платежів по пільговим тарифам;
- максимально спрощений валютний контроль;
- автоматичне зарахування платежів і автоматичний вільний продаж валюти;
- підтримка для фрилансерів та IT-спеціалістів по телефону **(092) 900 00 04** або е-mail freelancer@privatbank.ua



Отримання коштів через Payoneer

На що потрібно звернути увагу?

Отримання коштів через Payoneer



Опція виведення на банківський рахунок ФОП в USD доступна клієнтам Payoneer незалежно від того чи зареєстрований у них індивідуальний аккаунт або аккаунт на компанію

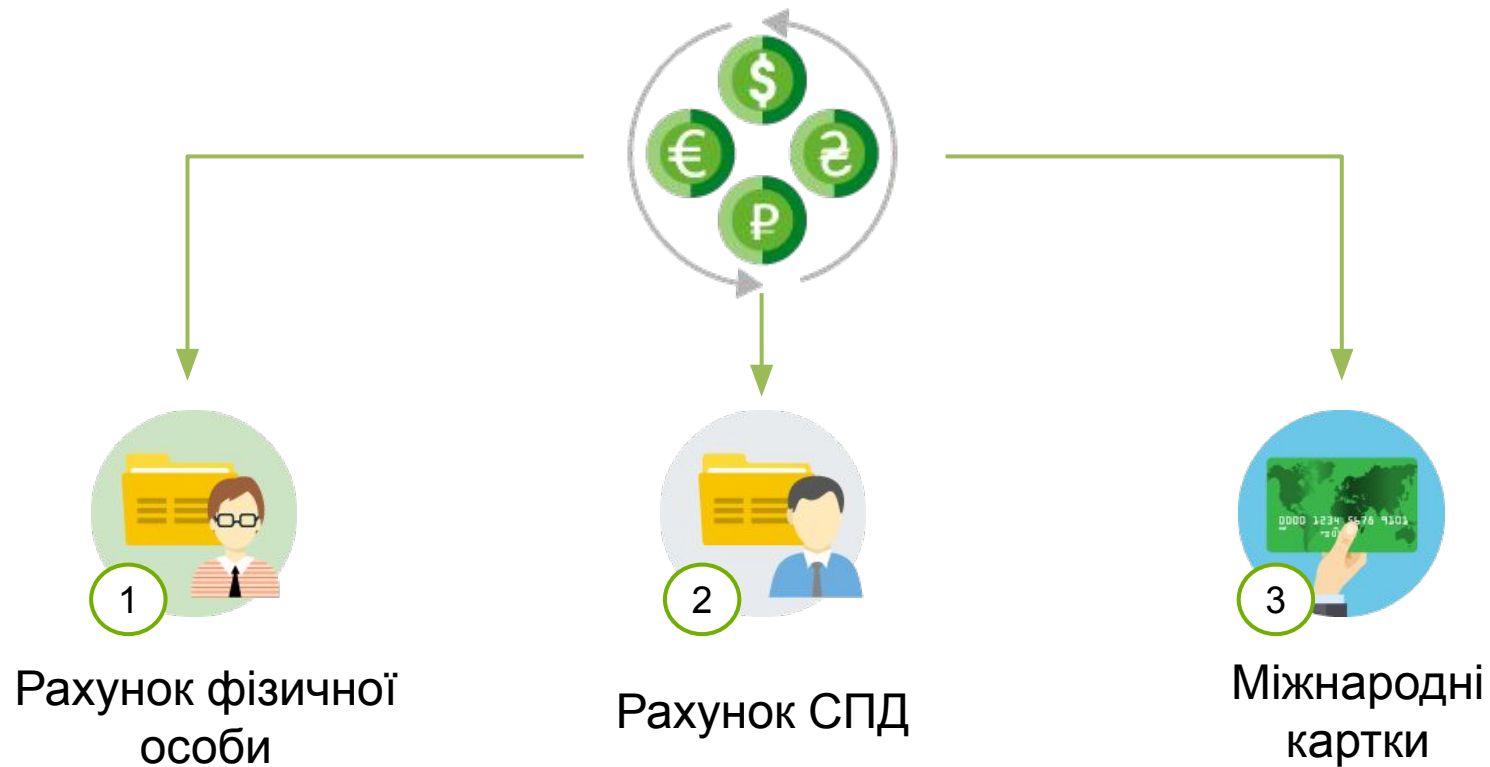
Було

Вивід коштів на гривневі рахунки тільки фізичних осіб

Стало

- Вивід коштів на рахунки приватних підприємців в USD
- Вивід коштів на гривневі та валютні рахунки фізичних осіб

Отримання коштів через Payoneer



Фізичні особи

Яку карту обрати для отримання платежів?

Рекомендуємо Карту для виплат Gold, яка допоможе заощадити на комісіях при зарахуванні і видачі готівки.



Комісія за поповнення карти –
0,25% від суми платежу



Карта для виплат Gold дозволить
Вам знімати готівку і оплачувати
покупки в будь-якій точці світу.



Оподаткування фрилансерів – фізичних осіб

Необхідно заплатити:

- Податок на доходи фіз. осіб. – 18% від суми отриманих переказів.
- Військовий збір у розмірі 1,5% від суми отриманих переказів.



Міжнародна картка

Умови зняття коштів для фрилансерів:

- Комісія ПриватБанку відсутня при знятті з карт
- Порядок конвертації визначається банком емітентом картки
- Конвертація здійснюється за курсом платіжної системи Mastercard до 15 000 тис. грн за одну операцію



Поширені питання

Чи можна отримати кошти від PayPal на картку ПриватБанку в гривні?

Так можна. Зарахування на картку без комісії. Зняття готівки (без обмежень):

- З Картки «Універсальна» – 1% від суми зняття;
- З К«арти для виплат» – без комісії;

Чи можна отримати кошти від PayPal на картку ПриватБанку в валюті?

Так можна. Комісія за зарахування на картку 0,25 %.

Зняття готівки (без обмежень):

- З Картки «Універсальна» – 1% від суми зняття;
- З «Картки для виплат» – без комісії;

Чи можна отримати кошти від PayPal на рахунок ФОП в валюті?

Так можна. Зарахування на рахунок без комісії

Яка комісія PayPal за переказ коштів?

Комісія PayPal – 2%. Для клієнтів з великими оборотами коштів ця комісія може бути знижена.

Який документ надається для валютного контролю, при зарахуванні коштів на рахунок приватного підприємця?

В особистому кабінеті «Приват24 для бізнесу» додається тільки інвойс. [Відеоінструкція](#).

Отримати [шаблон інвойса](#) – «Приват24 для бізнесу» – Валютні операції/[Шаблони ЗЕД договорів](#).

Поширені питання

Чи можна зняти кошти з картки PayPal в банкоматах ПриватБанку?

Так можна.

Чи є комісія в банкоматах ПриватБанку при знятті коштів з картки PayPal?

Комісія ПриватБанку відсутня при знятті з карт PayPal.

Чи є комісія ПриватБанку при розрахунках картою PayPal в торгово-сервісній мережі?


Комісія ПриватБанку відсутня при розрахунках картою PayPal в торгово-сервісній мережі. Конвертація здійснюється за курсом платіжної системи.

Як дізнатися курс до зняття коштів з карти PayPal?

Курс конвертації і тарифи за зняття коштів рекомендуємо уточнювати у банку, який випустив карту. Порядок конвертації визначається банком емітентом картки.

Чи є обмеження по сумі зняття коштів з карти PayPal?

За одну операцію можливо зняти 15 000 грн.



Отримання коштів
через Payoneer

Payoneer[®]

Крок 1.

Вибір способу отримання коштів

- **Personal** - на рахунок фіз.особи;
- **Business** - на рахунок ФОП.

Країна банку отримувача – **Ukraine**

Вибір валюти рахунку для
зарахування платежу

Крок 2.

Вибір банку – **PrivatBank**

ADD BANK ACCOUNT

FAQ

Enter bank details

Select bank account type

Personal

Business

Bank country

Ukraine

Bank account currency: USD

[What are my currency options?](#)

Next

> Enter account details

> Verify security details

Add bank account

Pivdennyi Bank

Platinum Bank

Pravex Bank

PrivatBank

Procredit Bank

Prominvestbank

Raiffeisen Bank Aval

Sberbank

CEP

Крок 3.

Реквізити для отримання платежу

Account Name – вкажіть Ваше прізвище та ім'я

Account Number – вкажіть

- номер картки (16 цифр), для отримання платежу як фізична особа;
- номер рахунку ФОП (14 цифр), для отримання платежу як ФОП

SWIFT/BIC – вкажіть **PBANUAAX**

(заповнюється тільки в випадку переказу в доларах, при виводі в UAH вказуємо тільки

Account Name и **Account Number**).

> **Enter bank details** Edit

Account type Business
Bank country Ukraine
Currency USD

✓ **Enter account details** Need help to fill the details?

Bank Name
PrivatBank

Account Name
IVANOV, IVAN ?
IVANOV, IVAN c.

The account name field is required.

Account Number
4149625800360000 **26007052707000** ?

SWIFT / BIC
PBANUA2X TXXX ?

[I verify that the bank account information provided belongs to me and I authorize transfers to this account.](#)

Крок 4.

Деталі платежу

Amount - вкажіть суму платежу;

Description – вкажіть призначення платежу:

– для зарахування **на картку** фізичної особи:

- transfer of personal funds
- honorarium

– для зарахування **на рахунок ФОП**:

- Payment for IT Services _ (назва компанії від якої виплата)

Приклад:

Payment for IT Services for Crossover Market, LLC

Payment for IT Services for uTest Inc

WITHDRAW [FAQs](#)

> Withdraw from [Edit](#)

Amount (USD)

Min 300 USD - Max 10,000 USD

Description (optional)

Review

An illustration of a workspace on a grey wooden desk. In the center is a white laptop with a screen showing a simple interface with a pencil icon. To the left is a black and silver camera. Below the camera are several colorful paper samples. In the bottom left corner, a tablet displays a video call with a woman wearing sunglasses and a blue scarf. To the right of the laptop is a yellow notepad with a red marker and a white notepad with a pencil sketch. In the bottom right, a hand is pointing at a tablet. At the bottom center, a pair of black-rimmed glasses sits on the desk. A semi-transparent white banner with black text is overlaid across the middle of the image.

Особливості отримання коштів на рахунок СПД ЗЕД для підприємців-фрилансерів

Спеціальні умови для фрилансерів

- Відкриття рахунку в режимі онлайн – безкоштовно.
- Проведення платежів до бюджету – безкоштовно.
- Абонплата (стягується тільки за наявності клієнтських операцій) – 50 грн/міс.
- Комісія за перерахування коштів з рахунку ФОП на «Картку для виплат» – лише 0,25% від суми.
- Зарахування на «Картку для виплат»:
 - у валюті платежу – 0,25% від суми;
 - у грн – безкоштовно.
- Продаж валюти – без комісії.
- Обслуговування картки рівня Gold – безкоштовно.
- Індивідуальний тариф на VIP-обслуговування та випуск картки рівня Platinum.

Переваги роботи підприємцем-фрилансером

- Офіційне отримання доходу.
- Законність підприємницької діяльності з надання послуг.
- Соціальні гарантії і пенсійне забезпечення.
- Можливість роботи з великими замовниками.
- Мінімізація ризику шахрайства під час розрахунків.
- Офіційне джерело походження коштів.



Можливості банку в роботі з фрилансерами

- Безкоштовне відкриття валютних рахунків.
- Обмін валют без комісії банку.
- Оперативне зарахування валюти.
- Зарахування валюти без укладання контрактів і договорів.
- Автоматична продаж валютної виручки.
- Закріплення персонального менеджера.
- Безкоштовні консультації з питань валютного контролю.



Валютний контроль

Надається в банк один із наступних варіантів документів:

- **Контракт + акт виконаних робіт під кожне надходження.**
 1. роздрукувати [шаблон договору або акта](#) виконаних робіт зі сторінки шаблонів ЗЕД-договорів Приват24 для бізнесу, Назва шаблонів: Договір на надання / надання послуг, Акт виконаних робіт;
 2. Заповнити документ і, якщо це договір, то підписати його разом з замовником, якщо акт, то завірити своїм підписом і відсканувати;
 3. Передати скан-копію в банк через меню Приват24 для бізнесу / Документи / Договору з зарубіжними партнерами / [Передача нового контракту](#)
- **Тільки інвойс.**
 1. роздрукувати [шаблон інвойсу](#) зі сторінки шаблонів ЗЕД-договорів Приват24 для бізнесу. Назва шаблону "Інвойс";
 2. Заповнити інвойс, завірити своїм підписом і відсканувати (замовником в інвойсі може бути вказано Рауопеер або компанію замовника послуг)
 3. Передати скан-копію в банк через меню Приват24 для бізнесу / Валютні операції/Договору з зарубіжними партнерами/[Передача нового контракту](#)

Контракт + інвойс під кожне надходження.

● Бездокументарний варіант (на підставі публічного договору-оферти)

1. роздрукувати шаблон листа-оферти зі сторінки шаблонів ЗЕД-договорів Приват24 для бізнесу, Назва шаблону "Лист про договір-оферту";
 2. Заповнити лист, завірити своїм підписом і відсканувати
 3. Передати скан-копію в банк через меню Приват24 для бізнесу / Документи / Договору з зарубіжними партнерами / [Передача нового контракту](#) . Даний лист передається в банк тільки один раз.
- Всі зарахування будуть заходити автоматично без вимоги надання додаткових документів.

Валютний контроль



Надається в банк один із наступних варіантів документів:

● Контракт + акт виконаних робіт під кожне надходження.

1. роздрукувати [шаблон договору або акта](#) виконаних робіт зі сторінки шаблонів ЗЕД-договорів Приват24 для бізнесу, Назва шаблонів: Договір на надання / надання послуг, Акт виконаних робіт;
2. Заповнити документ і, якщо це договір, то підписати його разом з замовником, якщо акт, то завірити своїм підписом і відсканувати;
3. Передати скан-копію в банк через меню Приват24 для бізнесу / Документи / Договору з зарубіжними партнерами / [Передача нового контракту](#)

● Контракт + інвойс під кожне надходження.

● Тільки інвойс.


1. роздрукувати [шаблон інвойсу](#) зі сторінки шаблонів ЗЕД-договорів Приват24 для бізнесу. Назва шаблону "Інвойс";
2. Заповнити інвойс, завірити своїм підписом і відсканувати (замовником в інвойсі може бути вказано Рауоpeer або компанію замовника послуг)
3. Передати скан-копію в банк через меню Приват24 для бізнесу / Валютні операції / Договору з зарубіжними партнерами / [Передача нового контракту](#)

● Бездокументарний варіант (на підставі публічного договору-оферти)

1. роздрукувати шаблон листа-оферти зі сторінки шаблонів ЗЕД-договорів Приват24 для бізнесу, Назва шаблону "Лист про договір-оферту";
2. Заповнити лист, завірити своїм підписом і відсканувати
3. Передати скан-копію в банк через меню Приват24 для бізнесу / Документи / Договору з зарубіжними партнерами / [Передача нового контракту](#) . Даний лист передається в банк тільки один раз. Всі зарахування будуть заходити автоматично без вимоги надання додаткових документів.

Порядок використання валютної виручки

1. Обов'язковому продажу підлягає 50% виручки у валюті 1-ї категорії і в рос. рублях.
2. Обов'язковий продаж відбувається на наступний банківський день після дня надходження валюти в банк (за комерційним курсом на день продажу).
3. Вільна валюта (50%) зараховується на рахунок клієнта в день надходження валюти в банк.
4. Період перебування вільної валюти на рахунку – необмежений.



Зняття коштів з валютного рахунку

Зняти кошти в іноземній валюті або перерахувати її на корпоративну карту можна тільки з метою виплати відрядних або оплати госп. витрат.

Як це виглядає:

1. Готуємо кошторис витрат на відрядження (приклади кошторису можна знайти в інтернеті або шаблонах Приват24 для бізнесу).
2. Передаємо сканкопію кошторису витрат, самостійно завірену підписом, в банк через меню «Приват24 для бізнесу» - «Валютні операції».
3. Створюємо в «Приват24 для бізнесу» платіж з валютного рахунку на валютну корпоративну карту.

Як фрилансеру платити податки

Які податки платить ФОП:

- Єдиний податок (ЄП) - 5% від розміру доходу (3-тя група).
- Єдиний соціальний внесок (ЄСВ) - 22% від розміру прожиткового мінімуму
- для працездатних осіб (ПМПО).



Сервіси які спрощують роботу фрилансерів-підприємців



Онлайн реєстрація СПД

Реєстрація підприємницької діяльності (ФОП) на [сайті](#) iGov за допомогою електронно-цифрового підпису (ЕЦП).



Без необхідності звернення до фіскальної служби



Відкриття рахунку онлайн

Відкрити банківський рахунок тепер можна, не виходячи з дому.
Більше ніяких черг у відділеннях та втрати часу на дорогу.



Достатньо заповнити форму
на офіційному сайті «ПриватБанку»
і затвердити електронно-цифровим
підписом



Валютний та наступні
гривневі рахунки можна
відкрити у системі
«Приват24 для бізнесу»

Управління рахунком в режимі онлайн

Сервіс «Приват24 для бізнесу» дозволяє виконувати фінансові операції за допомогою комп'ютера або мобільного додатку.



Отримання коштів
від контрагентів



Формування виписки



Здійснення платежів

Ваш електронний бухгалтер

Оплата податків [онлайн](#)

Здійснення оплати податків за допомогою сервісу «Приват24 для бізнесу»
без звернення до фіскальних служб.



Автозаповнення призначення
платежу з функцією збереження

Електронна звітність



Вибір загальноприйнятих шаблонів
звітів з автозаповненням
постійних параметрів



Відправлення звітів в електронному
вигляді до Фіскальної служби України.
Безпечне з'єднання та захищеність
даних

Електронні документи

Обмін електронними документами



Використання ЕЦП
в онлайн сервісі
«Папка24»



Підписання та обмін документами
в електронному вигляді
з контрагентами, в т. ч. –
клієнтами інших банків.

Дякую за увагу!

Із задоволенням відповім на питання

Страшко Марія Вікторівна
Телефон: **+38 (096) 052 19 23**
E-mail: marija.strashko@privatbank.ua

Консультації з усіх питань
для фрилансерів, ІТ-фахівців
E-mail: freelancer@privatbank.ua