

# Дымковская игрушка

---


В рамках проекта «Изучаем народные промыслы»

Педагог-психолог Зарубина Н. Г.





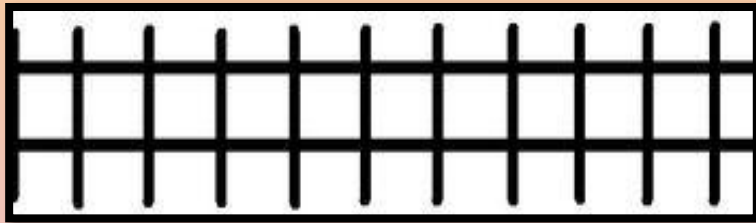
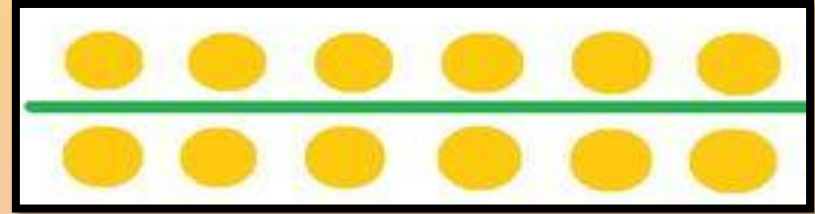

# Назови игрушку



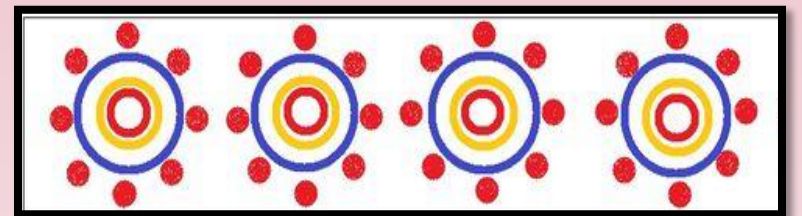





## Цвета дымковского узора





# Элементы дымковского узора



# Посчитай



# Всего 5





Всего 7



Всего 9

# Который по счёту?



1

2

3






4

5

6

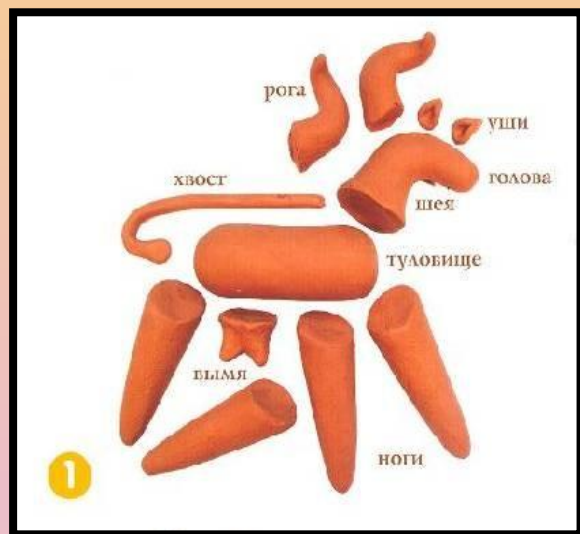



# Назови форму элемента



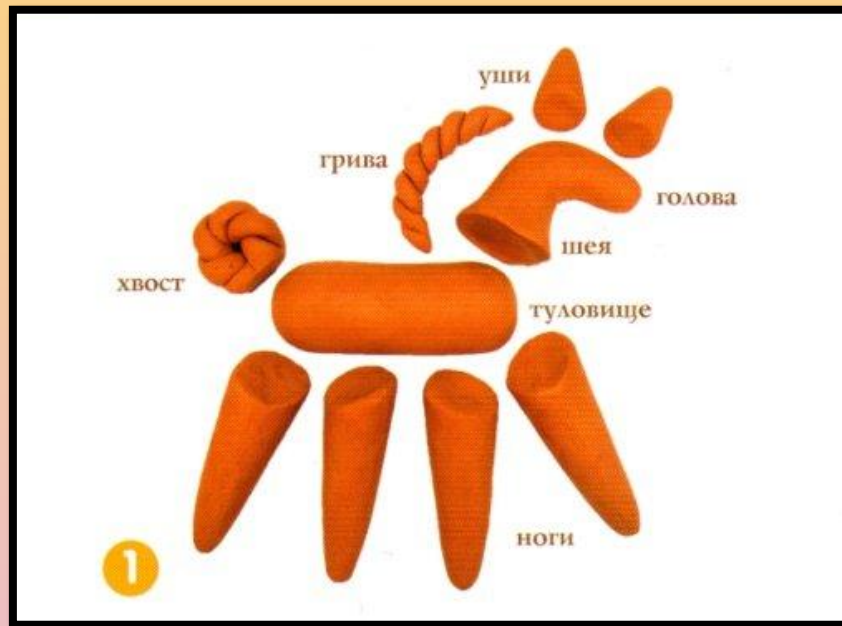


# Как слепить дымковскую игрушку?

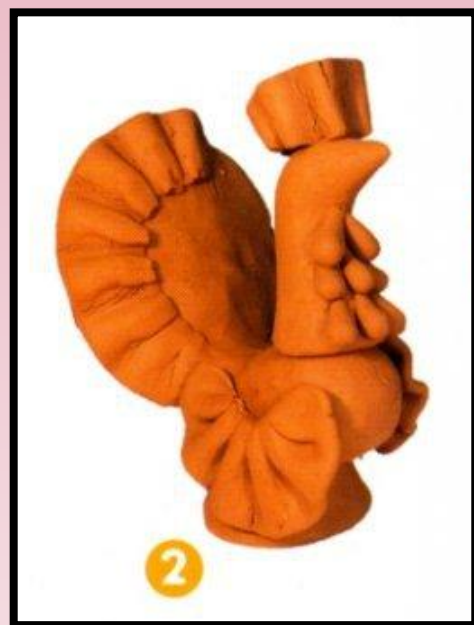












# Развитие речи

## Один - много



# Скажи ласково



# Посчитай-ка





Есть - нет





Определи первый звук в слове



Б



Г



К

# Сколько частей в слове



--	--	--



--	--



--	--

# Составь описательный рассказ

