


Тема лекции.

Методика расследования краж




Криминалистическая характеристика краж

- Кража – тайное хищение чужого имущества (ст. 158 УК РФ)
 - Самое распространенное деяние
 - Стабильно низкий уровень раскрываемости
- 

обстановка

- Место – квартиры, частные домовладения, помещения организаций (места нахождения имущества)
- вокзалы, поезда, гардеробы, места скопления людей (доступность имущества)
- Время – рабочие дни (дневное время)
- Карманные – часы «пик»
- Выходные дни, отпуска – ночное время

Способ совершения

- Подготовка:
 - Подбор орудий (проникновение)
 - Сбор информации (о месте, о потерпевшем, об условиях охраны)
 - Выбор времени
- 


Способ совершения

- Действия по совершению хищения:
- 1. связанные с незаконным проникновением в помещение (хранилище):
 - а) проникновение со взломом (преграды, запирающего устройства)
- Орудия – предметы хозяйственно-бытового назначения, либо специальные приспособления (отмычки, поддельные ключи)
- Это самые распространенные способы


- Действия по совершению хищения
- б) тайное проникновение без взлома преграды (через форточку, открытые двери) – редко
- в) открытое проникновение с ведома жертвы (путем обмана, злоупотребление доверием)

- 2. действия, не связанные с проникновением в помещение
- плохо охраняемое имущество
- без подготовки
- без использования орудий
- Особая разновидность - карманные кражи

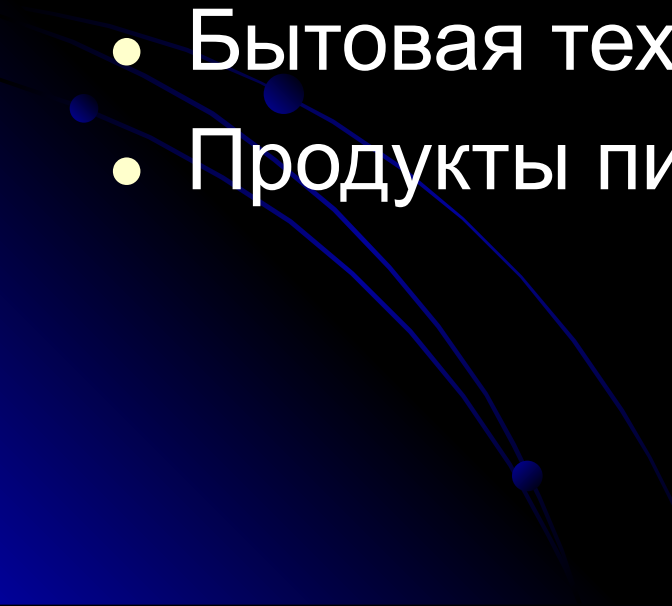
- Действия по сокрытию
- нехарактерны
- применяются в случае наличия связи преступник- место кражи- потерпевший- имущество



Механизм следообразования

- как правило, следовая картина богатая:
 - Следы орудий взлома
 - Следы виновного (рук, ног, микрочастицы)
 - Следы транспорта
- 

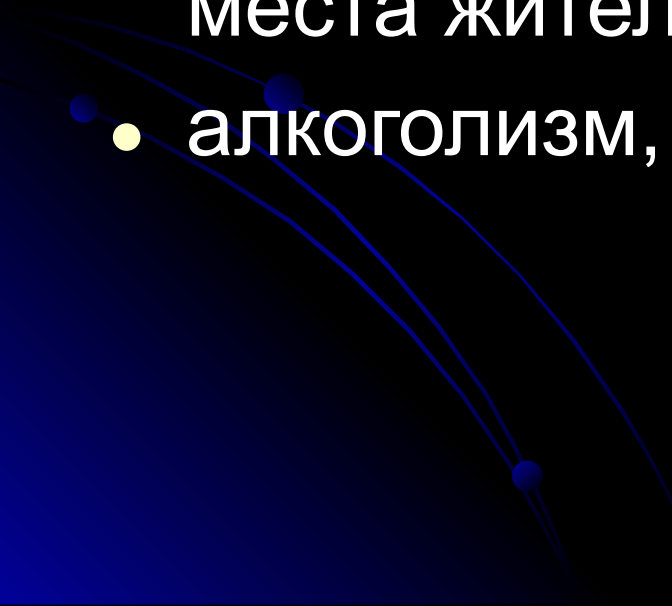
Предмет хищения

- Деньги
 - Ценности
 - Вещи
 - Автомобили
 - Бытовая техника
 - Продукты питания
- 

Личность потерпевшего

- В большинстве случаев – связь жертва-преступник отсутствует
- В 20-25% связь имеет место (дружеские, соседские отношения, кратковременные связи, случайные знакомства, иное)
- Признаки связи надо искать ВСЕГДА!

Личность виновного

- устойчивая антиобщественная направленность
 - наличие судимости (в т.ч. за кражи)
 - не имеют семьи, работы, постоянного места жительства
 - алкоголизм, наркомания
- 

Личность преступника

- Группы преступников (типы):
- Прimitивные (без подготовки, без орудий или с применением примитивных орудий)
- Квалифицированные – (обладают определенными навыками, используют специальные орудия)
- Профессиональные воры – ранее судимы за аналогичные преступления, применяют типичные способы («воровской почерк»)

Особенности возбуждения уголовного дела

- Первая ситуация: признаки кражи налицо – возбуждение уголовного дела немедленно
- Вторая ситуация – недостаточно данных (нет признаков взлома, неясен характер похищенного, противоречивость информации, личность потерпевшего) – проводится предварительная проверка

Предварительная проверка

- Осмотр места происшествия (искать признаки кражи)
- Опрос потерпевшего (детализация обстоятельств, вызывающих сомнения)
- Выявление и опрос свидетелей (в том числе об имуществе, о потерпевшем)
- Сбор оперативной информации (о потерпевшем, связях, отношениях в семье)


Версии на стадии проверки

- Кража имела место
- Кражи не было, потерпевший заблуждается в оценке произошедшего, имело место иное событие
- Кражи не было, заявление носит ложный характер
- Кражи не было, налицо инсценировка

Особенности первоначального этапа

- Типичные ситуации:

- 1. наличие информации о событии и лице, совершившем кражу
- Комплекс следственных и иных действий:
- Допрос потерпевшего, осмотр места происшествия
- Задержание
- Личный обыск
- Допрос подозреваемого
- Обыск по месту жительства подозреваемого
- Предъявление для опознания изъятого
- Назначение экспертиз

- Типичные версии в 1 ситуации:
 - Подозреваемое лицо виновно в совершении кражи
 - Подозреваемое лицо не виновно в совершении кражи
- 

- Типичные ситуации:
- 2. личность виновного установлена, но он скрылся от следствия
- Действия направлены на розыск виновного и похищенного имущества
- Типичные версии (о причастности, о местонахождении скрывшегося)

- Типичные ситуации:
- 3. данные о виновном лице отсутствуют
- Типичные версии:
- а) ранее судим за аналогичные прест.
- б) ранее совершал аналогичным способом
- в) является несовершеннолетним
- г) знаком с потерпевшим
- д) проживает в том районе (в другом месте)
- и др.

- действия в 3 ситуации:
- Осмотр места происшествия
- Допрос потерпевшего
- Назначение экспертиз
- Выявление и допрос свидетелей
- Розыск подозреваемого (по способу, по приметам, по учетам)
- Розыск похищенного (точки сбыта)
- Сбор оперативной информации

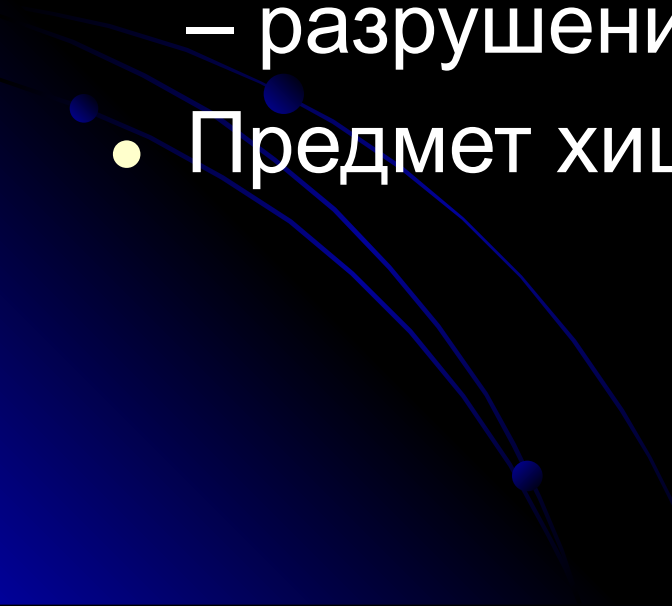
Особенности осмотра места происшествия

- Задачи:
- Воспроизведение механизма кражи (откуда прошел, как проник, что делал на месте, пути отхода)
- Обнаружение и изъятие следов
- Уяснение цели (мотива)
- Признаки связи с жертвой
- Признаки виновного

Особенности тактики осмотра

- Расширение границ (за рамки помещения)
- Участие потерпевшего
- Участие специалиста (активное)
- Методика осмотра – фронтальный с разбивкой на зоны (узлы) осмотра
- Максимальное использование всех возможностей по обнаружению следовой информации

Версии по итогам осмотра

- О связи жертвы с преступником
 - Отсутствие следов проникновения
 - Отсутствие следов поиска
 - Признаки инсценировки (модель кражи – разрушения, беспорядок)
 - Предмет хищения (кто знал о нем)
- 

Допрос потерпевшего

- Об обстоятельствах, предшествовавших краже
- Об обстоятельствах кражи (детализация)
- О составе семьи и отношениях в семье
- О похищенном (общие и индивидуальные признаки, фото)
- О подозрениях
- О стоимости похищенного

Допрос подозреваемого

- Признает вину:
- Детализация показаний (контрольные точки)
- Выяснение «судьбы» похищенного
- Закрепление признания –
освидетельствование, проверка
показаний на месте, обыск


Допрос подозреваемого

- Не признает вину:
- Использование фактора внезапности
- Предъявление доказательств
- Детализация
- Алиби
- Допущение легенды с детализацией по контрольным точкам

Тактика обыска

- Цель: установить причастность в этому и ИНЫМ эпизодам преступной деятельности
- Объекты поиска:
- Похищенное
- Нажитое преступным путем
- Орудия преступления
- Средства маскировки
- Одежда и обувь
- Изучение личности

Особенности последующего этапа расследования краж

- Типичные ситуации зависят от:
 - Объема данных о событии, о причастности, обо всех эпизодах
 - Позиции обвиняемого (признает вину, не признает)
- 

Основные направления расследования

- Установление всех обстоятельств события
- Собираение доказательств
- Выявление всех эпизодов преступной деятельности
- Розыск похищенного имущества
- Изучение личности виновного (сбор материалов)

Тактическая операция «розыск похищенного имущества»

- Допрос потерпевшего (приметы, фото, документы)
- Осмотр места происшествия (по горячим следам)
- Допрос подозреваемого
- Ориентировки личного состава
- СМИ, общественность
- Проверки в местах сбыта (рынки, ломбарды, комиссионные магазины, вокзалы)
- Выявление скупщиков и покупателей
- Обыски
- Криминалистические учеты
- Предъявление для опознания