



**Итоги продаж
запасных частей
Carrier Transicold
2019г.**

Результаты работы помощника директора за второе полугодие 2019г

№п/п	РЕЗУЛЬТАТЫ	ПРИМЕЧАНИЕ
1	Поиск клиентов и увеличение объема продаж запасных частей РФ	-Отгрузили новым клиентам запасных частей на сумму 51 219 Евро -Прирост продаж постоянным клиентам составил 21% (60 305 EUR) В денежном выражении прирост II полугодия 2019 к I полугодию 2019 г. составил 39% . -Прирост продаж 2019 года (679 926 EUR) к 2018 г. (493 083 EUR) составил 38% .
2	Поиск клиентов и увеличение объема продаж запасных частей РБ	-Заключено 17 договоров с новыми клиентами -Отгружено на Еврозапчасть з. ч. на сумму 41 981 (евро без НДС) - Снижение продаж новым клиентам II полугодия 2019 к I полугодию 2019 г. составило 29% -Прирост 2019 г. к 2018 г. составил 175% .
3	Продажа запасных частей на Ultra	Было реализовано за второе полугодие запасных частей на сумму 655Евро



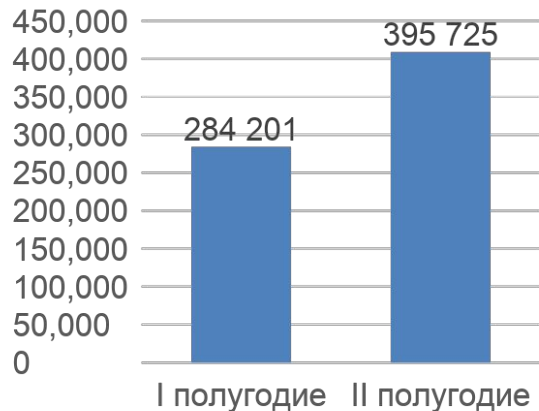
Результаты работы помощника директора за второе полугодие 2019г

№п/п	РЕЗУЛЬТАТЫ	ПРИМЕЧАНИЕ
4	Хоз. вопросы	-Построен навес -Разработан экологический паспорт предприятия -Разработаны инструкции по обращению с отходами - Получено разрешение на хранение и захоронение отходов на 5 лет - Заключили договора и утилизировали отработанное масло, фильтра, ветошь.

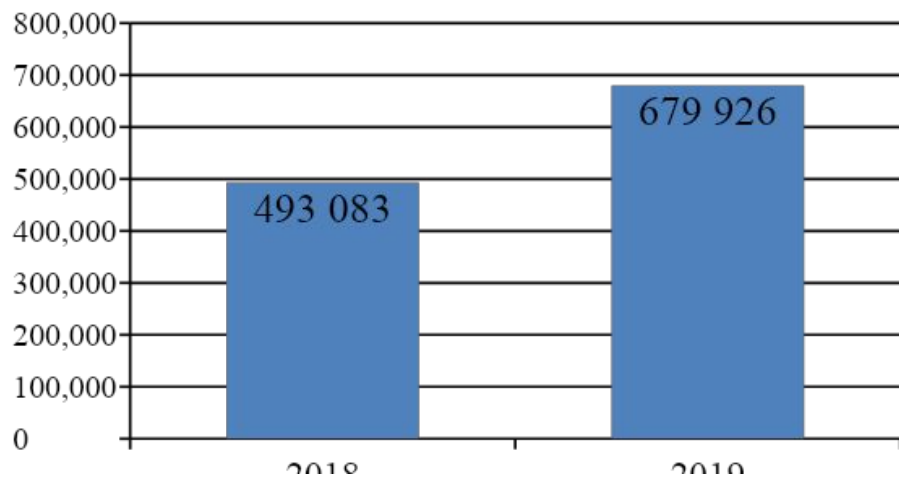


Продажа запасных частей РФ, 2019 г. EUR

Организация	I полугодие 2019	II полугодие 2019	2019 Без НДС, EUR	2018 Без НДС, EUR	2017 Без НДС, EUR
ЦСЗ	22 382	43 290	65 672	24 295	8 912
Бизнес Авто	224 633	299 333	523 966	412 715	331 059
Солид	37 186	1 883	39 069	56 073	-
ТК Центр	-	44 405	44 405	-	-
Планета	-	6 814	6814	-	-
Итого	284 201	395 725	679 926	493 083	339 971



В денежном выражении прирост II полугодия 2019 к I полугодю 2019 г. составил **39%**.

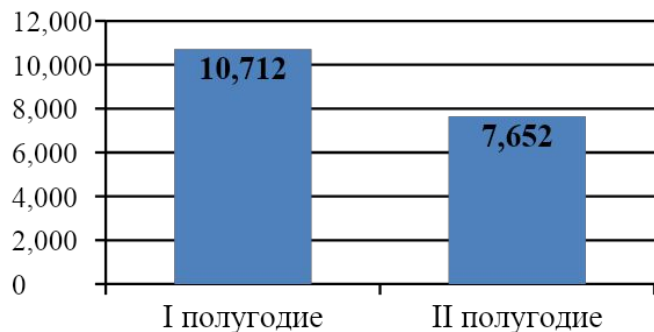


В денежном выражении прирост продаж без НДС 2019 год (679 926EUR) к 2018 г. (493 083 EUR) составил **38%**.

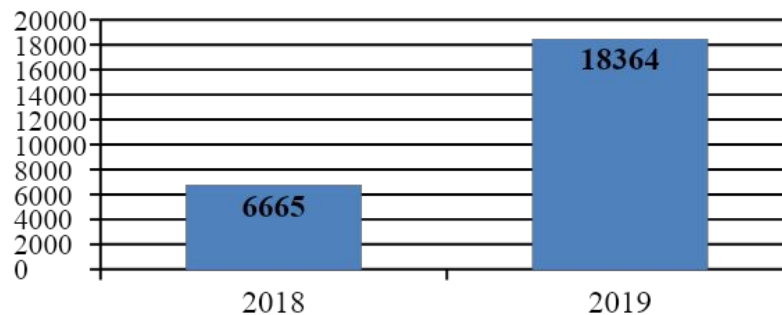


Продажа запасных частей РБ, 2019 г. EUR

Новые клиенты 2019, EUR



Новые клиенты, 2019/2018 EUR



Снижение II полугодия 2019 к I полугодю 2019 г. составило **29%**. Итого 2019 г. – **18 364 EUR**

Прирост 2019 г. (18 364 EUR) к 2018 г. составил **175%**.

Дилеры	I полугодие 2019	II полугодие 2019	2019 EUR ,Без НДС	2018 EUR ,Без НДС	Темп прироста 2019	План 2019 EUR ,Без НДС	% выполнения
Курс	53 769	41 188	94 957	112 774	-18%	42 693	222%
Автофорсервис	7 259	6 694	13 953	16 603	-18%	46 962	29%
Стройавторадиус	3 551	6 458	10 009	15 329	-125%	21 346	32%
Кисель-транс	344	11 458	11 802	13 180	-11%	21 346	55%
Еврозапчасть		41 981	41 981	-			
Итого	64 293	107 779	172 072	157 886		132 347	

Прирост II полугодия 2019 к I полугодю 2019 г. составил **67%**.

Итого продажи дилерам за 2019 г. составили **172 072 EUR**

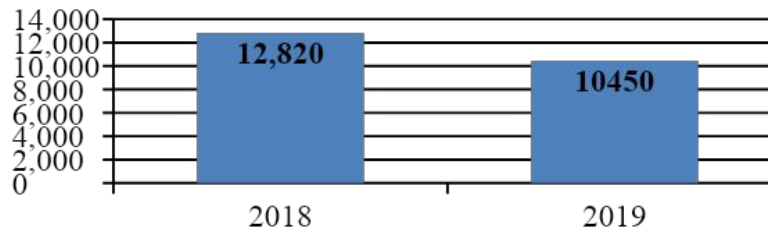


Продажа запасных частей РБ, 2019 г.

EUR

Кассовый аппарат	I полугодие	II полугодие	Итого EUR ,Без НДС
2019	5 146	5 304	10 450
2018	6 382	6 438	12 820

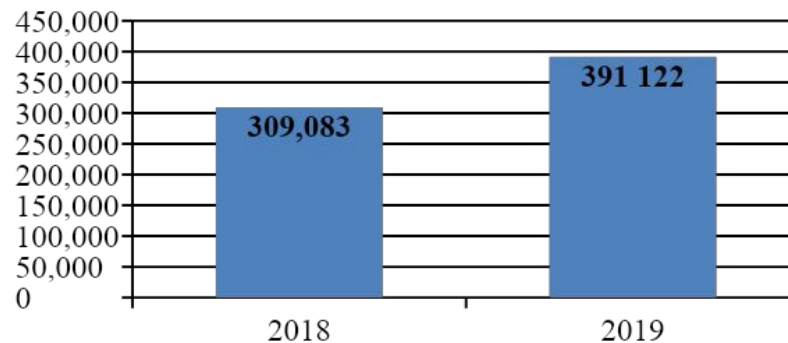
Кассовый аппарат 2019/2018 EUR



В денежном выражении снижение продаж кассовый аппарат 2019 г. к 2018 г. составил **18%**.

Сервис	Итого EUR ,Без НДС
2019	391 122
2018	309 083

Продажа 2018-2019. Сервис. EUR

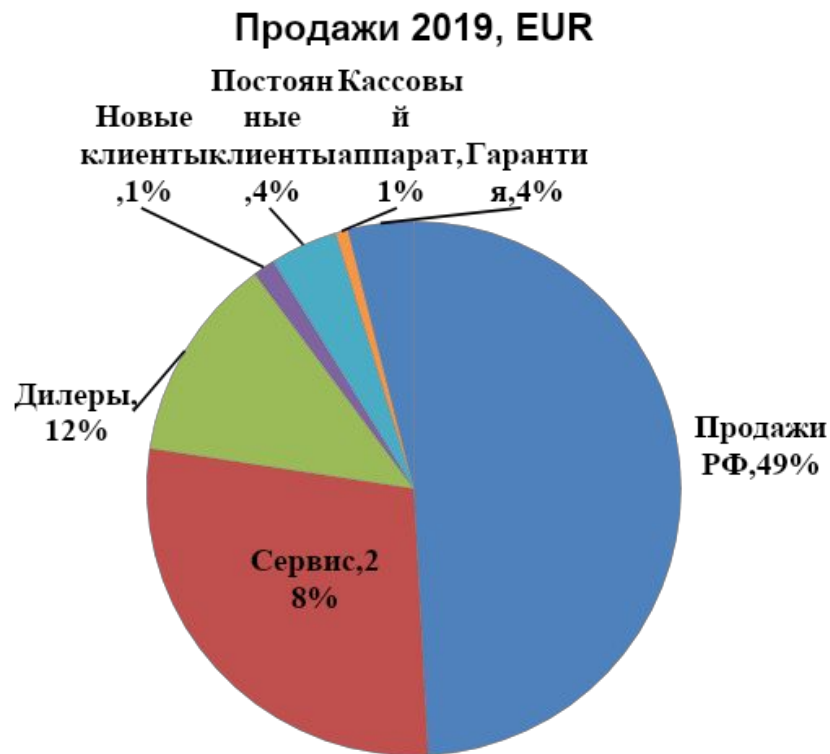


В денежном выражении прирост продаж **Сервис** 2019 год (**391 122 EUR**) к 2018 г. (309 083 EUR) составил **27%**.

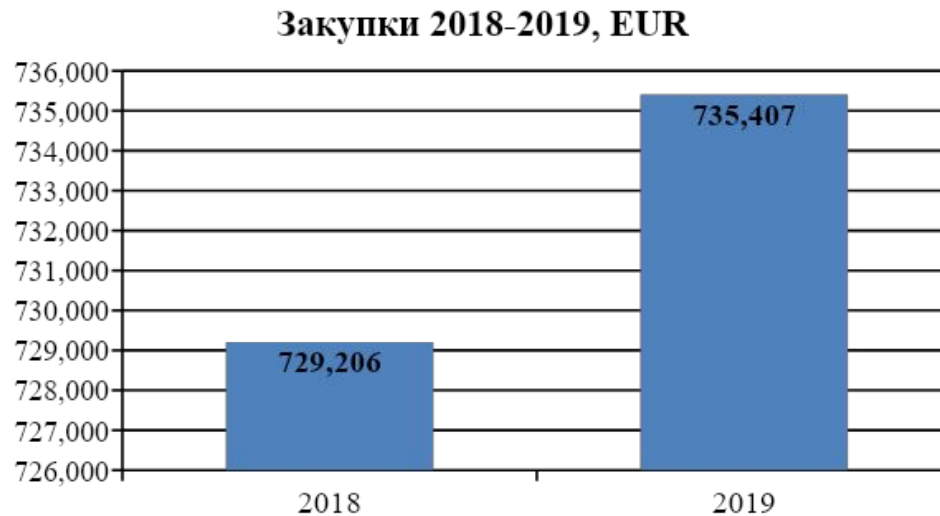


Структура продаж запасных частей Carrier Transicold 2019г.

Канал сбыта	Продажи 2019, EUR Без НДС	Доля	Продажи 2018, EUR Без НДС
Продажи РФ	679 926	49%	493 083
Сервис	391 122	28%	309 083
Дилеры	172 072	12%	157 886
Новые клиенты	18 364	2%	6 665
Постоянные клиенты	56 689	4%	49 077
Кассовый аппарат	10 450	1%	12 820
Гарантия	54 986	4%	
ИТОГО, EUR Без НДС	1 383 609		



Закупки запасных частей Carrier Transicold, 2018- 2019 г. EUR



Прирост закупок запасных частей Carrier Transicold в 2019 г. (735 407 EUR) к 2018 г. (729 0206 EUR) составил **0,9%**.





**Спасибо
за внимание**