
ЭКОНОМИЧЕСКИЕ ЦИКЛЫ

ЭКОНОМИЧЕСКИЙ ЦИКЛ И ЕГО ФАЗЫ.

ПРИЧИНЫ ЦИКЛИЧЕСКОГО
РАЗВИТИЯ ЭКОНОМИКИ.

МЕРЫ ГОСУДАРСТВА ПО
СТАБИЛИЗАЦИИ ЭКОНОМИКИ

По своему бурному и неуравновешенному проявлению экономические циклы скорее напоминают волны эпидемических заболеваний, капризы погоды или колебания температуры у ребёнка.

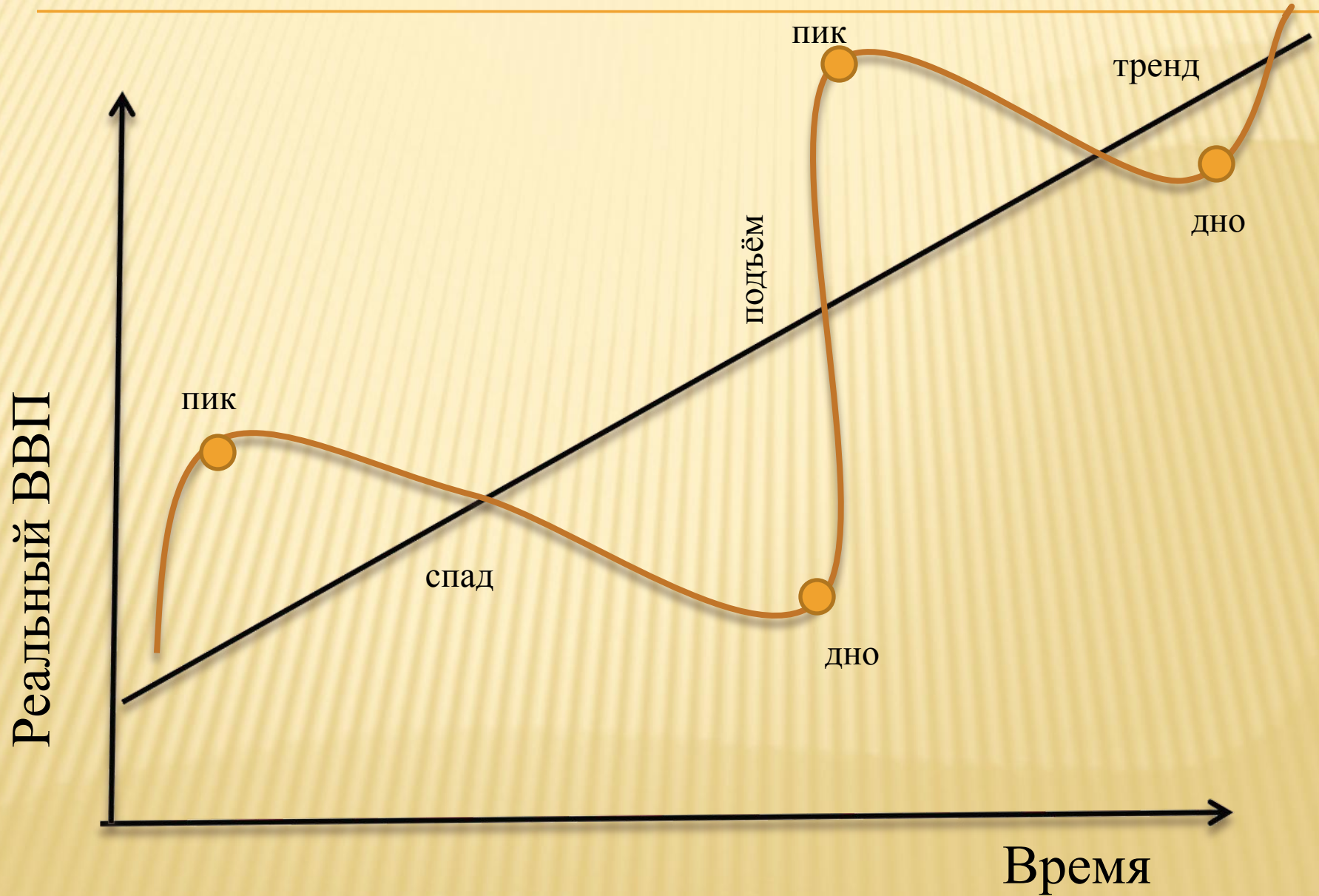
Пол Самуэльсон

(американский экономист, род. в 1915 г.)

*Экономический цикл - это
периодические колебания уровня
деловой активности,
представленного реальным ВВП.*

(цикл – от греч. kuklos - круг)

Экономический цикл

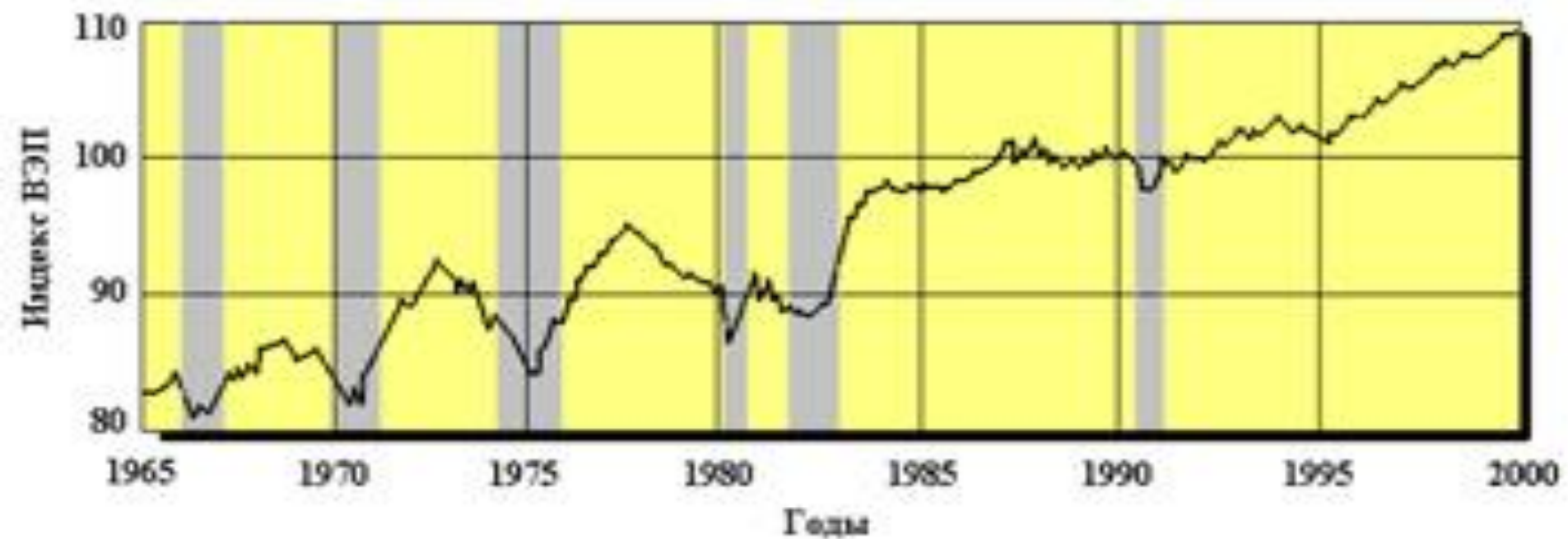


Фазы экономического цикла -

последовательная смена уровня деловой активности.

- Пик(бум) – вершина подъёма общественного производства
- Спад (рецессия) – снижение деловой активности
- Дно (депрессия) – прекращение падения деловой активности
- Подъём (процветание) – высокий уровень деловой активности

ЭКОНОМИЧЕСКИЕ ЦИКЛЫ В ЭКОНОМИКЕ США (1965-2000 гг.)



■ - Годы экономических кризисов
Индекс ВЭП - Индекс ведущих экономических показателей (1992=100)

ДИНАМИКА ЭКОНОМИЧЕСКИХ ПОКАЗАТЕЛЕЙ

Экономические показатели	Фазы экономического цикла			
	подъём	пик	спад	дно
ВВП				
Уровень занятости				
Уровень инвестиций				
Уровень потребления Т и У (спрос)				
Уровень цен				
Прибыль бизнеса				
Объём производства товаров и услуг				
Объём денежной массы				
Скорость обращения денег				
Ссудный % (краткосрочный)				
Уровень безработицы				
Уровень банкротств				
Запасы факторов производства				

ДИНАМИКА ЭКОНОМИЧЕСКИХ ПОКАЗАТЕЛЕЙ

Экономические показатели	Фазы экономического цикла			
	подъём	пик	спад	дно
ВВП				
Уровень занятости				
Уровень инвестиций				
Уровень потребления Т и У (спрос)				
Уровень цен				
Прибыль бизнеса				
Объём производства товаров и услуг				
Объём денежной массы				
Скорость обращения денег				
Ссудный % (краткосрочный)				
Уровень безработицы				
Уровень банкротств				
Запасы факторов производства				

ДИНАМИКА ЭКОНОМИЧЕСКИХ ПОКАЗАТЕЛЕЙ

Экономические показатели	Фазы экономического цикла			
	подъём	пик	спад	дно
ВВП		max		
Уровень занятости				
Уровень инвестиций				
Уровень потребления Т и У (спрос)				
Уровень цен				
Прибыль бизнеса				
Объём производства товаров и услуг				
Объём денежной массы				
Скорость обращения денег				
Ссудный % (краткосрочный)				
Уровень безработицы		min		
Уровень банкротств				
Запасы факторов производства				

ДИНАМИКА ЭКОНОМИЧЕСКИХ ПОКАЗАТЕЛЕЙ

Экономические показатели	Фазы экономического цикла				
	подъём	пик	спад	дно	
ВВП	↑	max	↓		
Уровень занятости					
Уровень инвестиций					
Уровень потребления Т и У (спрос)					
Уровень цен					При стагфляции
Прибыль бизнеса					
Объём производства товаров и услуг					
Объём денежной массы					
Скорость обращения денег					
Ссудный % (краткосрочный)					
Уровень безработицы	↓	min	↑		
Уровень банкротств					
Запасы факторов производства					

ДИНАМИКА ЭКОНОМИЧЕСКИХ ПОКАЗАТЕЛЕЙ

Экономические показатели	Фазы экономического цикла			
	подъём	пик	спад	дно
ВВП		max		
Уровень занятости				
Уровень инвестиций				
Уровень потребления Т и У (спрос)				
Уровень цен			При стагфляции ↑	
Прибыль бизнеса			min	
Объём производства товаров и услуг				
Объём денежной массы				
Скорость обращения денег				
Ссудный % (краткосрочный)				
Уровень безработицы		min		
Уровень банкротств				
Запасы факторов производства				

Причины циклического развития экономики

Внешние:

- природные (истощение ресурсов, стихийные бедствия, открытие новых месторождений);*
- демографические (изменение численности населения и его миграция);*
- технологические (изобретение конвейера, компьютера, мобильной телефонной связи ...);*
- политические (войны, выборы президента)*

Внутренние:

- кризис перепроизводства;*
- старение основного капитала;*
- инвестиции в основной капитал.*

МЕРЫ ГОСУДАРСТВА ПО СТАБИЛИЗАЦИИ ЭКОНОМИКИ

Политика государства	Стимулирующая при спаде	Сдерживающая при подъёме

МЕРЫ ГОСУДАРСТВА ПО СТАБИЛИЗАЦИИ ЭКОНОМИКИ

Политика государства	Стимулирующая при спаде	Сдерживающая при подъёме
Кредитно-денежная (монетарная)	Учётная ставка ЦБ... Норма обязательных резервов... Предложение денег ...	Учётная ставка ЦБ... Норма обязательных резервов... Предложение денег ...
Налогово-бюджетная (фискальная)	Налоги... Государственные расходы...	Налоги... Государственные расходы...

↓ - понижение показателя

▲ - повышение показателя

МЕРЫ ГОСУДАРСТВА ПО СТАБИЛИЗАЦИИ ЭКОНОМИКИ

Политика государства	Стимулирующая при спаде	Сдерживающая при подъёме
Кредитно-денежная (монетарная)	Учётная ставка ЦБ... ↓ Норма обязательных резервов... ↓ Предложение денег ... ▲	Учётная ставка ЦБ... Норма обязательных резервов... Предложение денег ...
Налогово-бюджетная (фискальная)	Налоги... Государственные расходы...	Налоги... Государственные расходы...

МЕРЫ ГОСУДАРСТВА ПО СТАБИЛИЗАЦИИ ЭКОНОМИКИ

Политика государства	Стимулирующая при спаде	Сдерживающая при подъёме
Кредитно-денежная (монетарная)	Учётная ставка ЦБ... ↓	Учётная ставка ЦБ... ▲
	Норма обязательных резервов... ↓	Норма обязательных резервов... ▲
	Предложение денег ... ▲	Предложение денег ... ↓
Налогово-бюджетная (фискальная)	Налоги...	Налоги...
	Государственные расходы...	Государственные расходы...

МЕРЫ ГОСУДАРСТВА ПО СТАБИЛИЗАЦИИ ЭКОНОМИКИ

Политика государства	Стимулирующая при спаде	Сдерживающая при подъёме
Кредитно-денежная (монетарная)	Учётная ставка ЦБ... ↓	Учётная ставка ЦБ... ▲
	Норма обязательных резервов... ↓	Норма обязательных резервов... ▲
	Предложение денег ... ▲	Предложение денег ... ↓
Налогово-бюджетная (фискальная)	Налоги... ↓	Налоги... ▲
	Государственные расходы... ▲	Государственные расходы... ↓

↓ - понижение показателя

▲ - повышение показателя

Динамика производства ВВП в % к 1995 г.



ДОЛЯ БЕЗРАБОТНЫХ СРЕДИ ТРУДОСПОСОБНОГО НАСЕЛЕНИЯ РФ (В %)

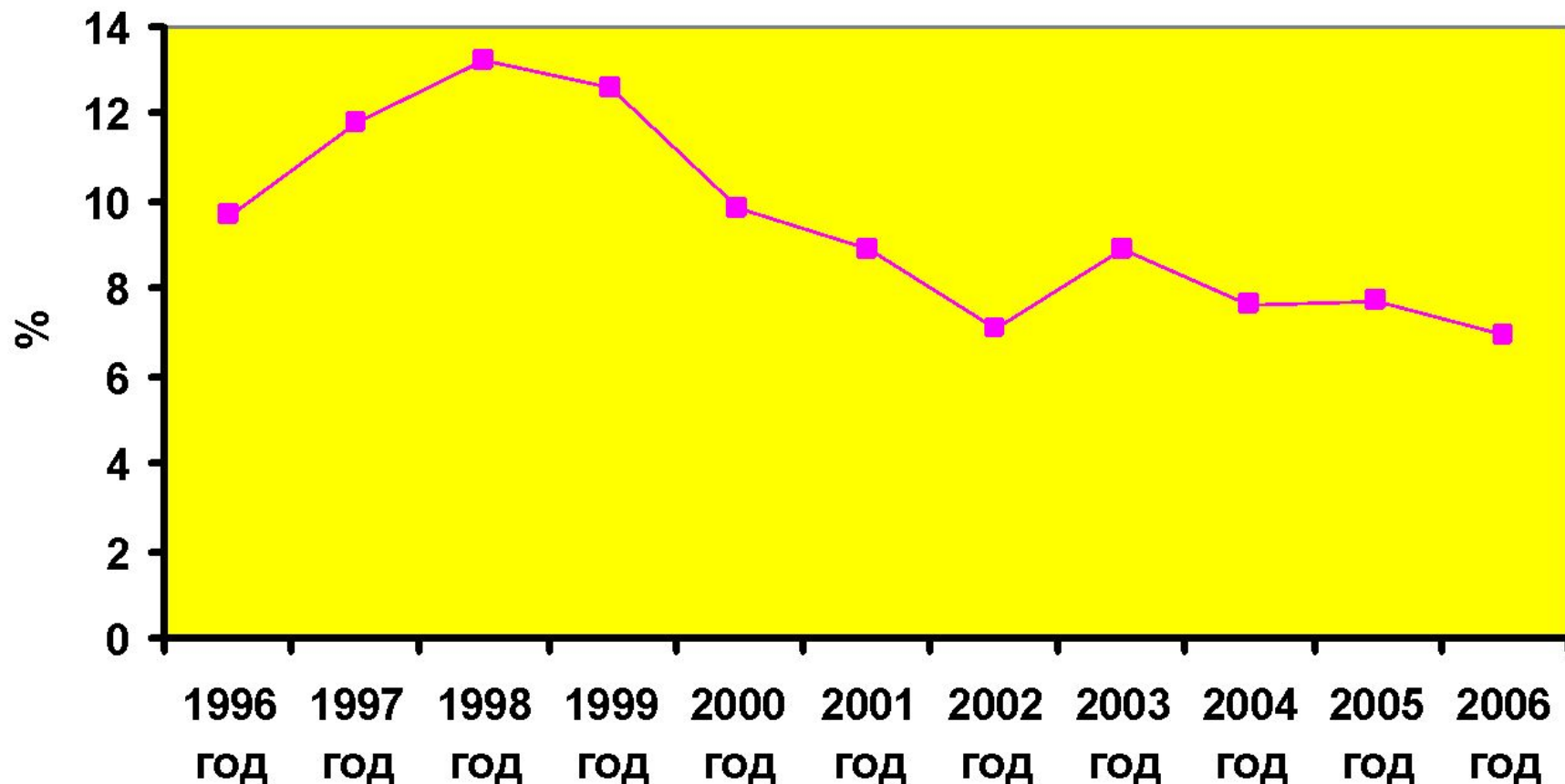
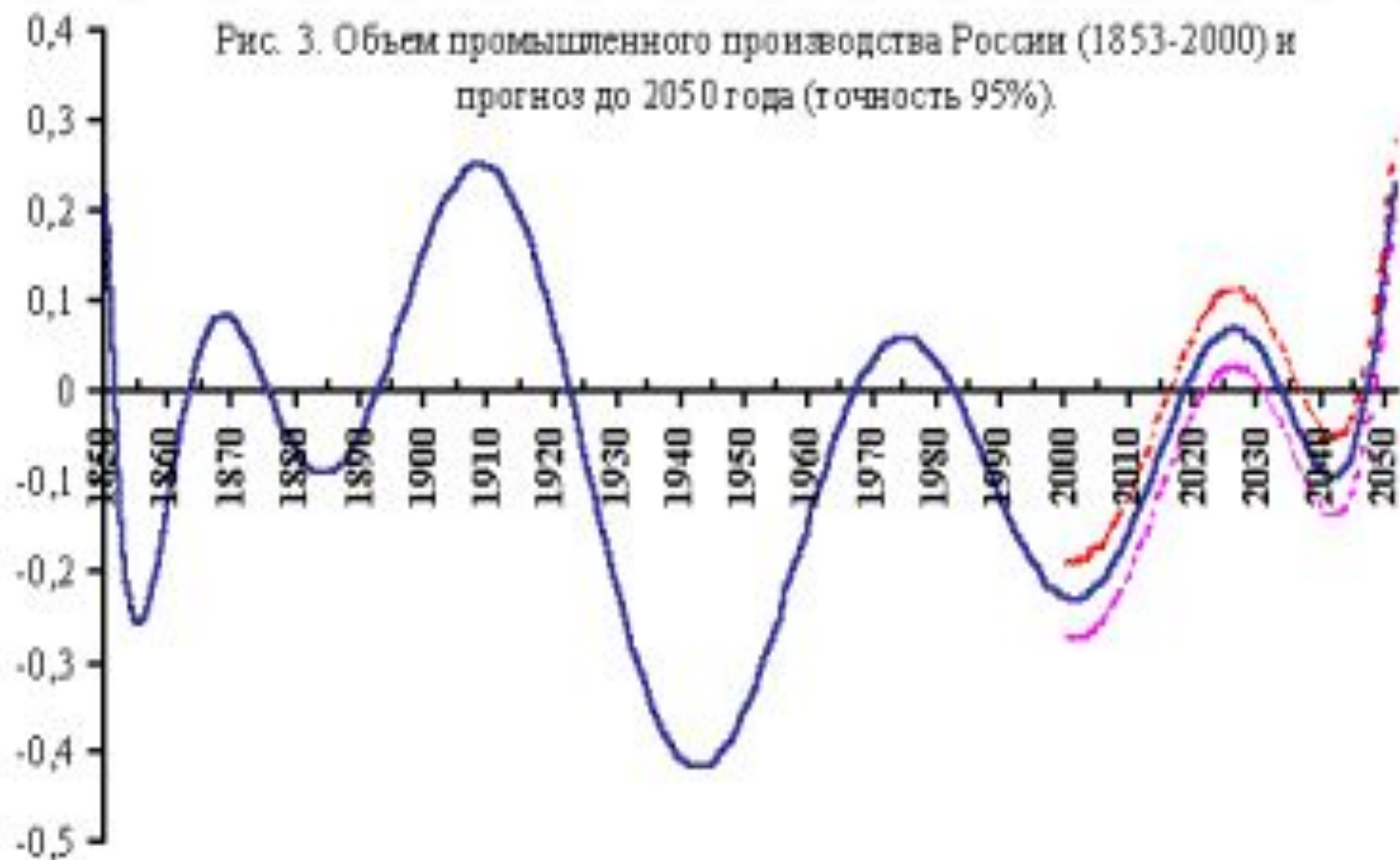


Рис. 3. Объем промышленного производства России (1853-2000) и прогноз до 2050 года (точность 95%).



Анекдот на экономическую тему :

Пессимист во время подъема в экономике:
« Ох! Скоро будет спад».

Оптимист во время спада:
«Ура! Скоро будет подъем !»