

**Кувырок вперед**

**и кувырок**


**назад**

# Значение термина:

- Кувырок вперёд – простейший акробатический элемент, заключающийся в перевороте через голову вперёд или назад.

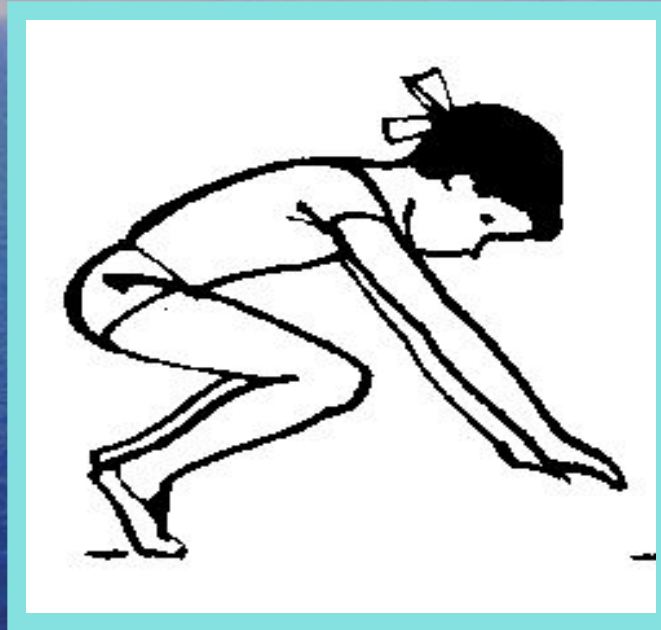
# Этапы кувырка через голову:

- 1. Группировка
- 2. Переворот
- 3. Приземление



# Обучение

1 шаг:



- Исходное положение: сидя на корточках лицом к мату, руки вытянуты вперёд и упираются ладонями в мат.


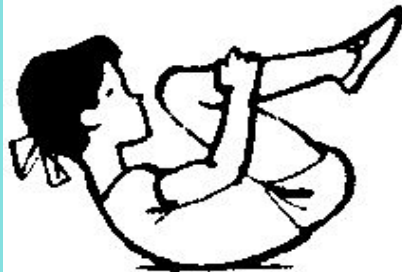
## 2 шаг:

- Распрямите ноги, руки же, наоборот, согните и проведите между ними голову, коснитесь затылком мата.



## 3 шаг:

- Оттолкнитесь от пола ногами и перекатитесь с затылка на лопатки, колени прижмите к груди и обхватите руками, перекатившись на копчик вытяните руки вперёд и упритесь подошвами в пол, примите и.п.



# Обратите внимание!

- При плотной группировке уменьшается нагрузка на руки и увеличивается скорость вращательного момента.

# Кувырок назад


- Элемент начальной подготовки.  
Из упора сидя через голову выполняется кувырок назад в группировке. Постепенно пола касаются поясница, лопатки, шея и ТОЛЬКО ПОТОМ на пол ставятся КИСТИ.



# Обучение

Шаг 1:

- Исходное положение - упор присев на горке матов. С началом переката на спину подбородок плотно прижимается к груди.




## Шаг 2:

- Продолжается пережат назад, затем следует быстрая постановка согнутых в локтевом суставе рук возле головы. При этом должна быть очень плотная группировка.

## Шаг 3:

- Через опору на руки перейти в упор присев.



# Упражнения:

- Перекаты вправо и влево выпрямившись. И. п.— лежа на животе, руки вверху. 1—2 — перекат вправо на  $180^\circ$  на спину; 3—4 — перекатом влево. То же, но влево. То же, но перекатываясь на  $360^\circ$ . Перекат выполнять без помощи рук, ноги не разводить и не сгибать.
- 2. Кувырок вперед. И. п.— упор присев, руки на ширине плеч, на расстоянии небольшого шага от ног. 1—2 — толчком ног кувырок вперед, наклоняя голову так, чтобы опереться на мат затылком и шеей (а не лопатками и спиной) и сразу же сгруппироваться, не отпуская рук, до полного завершения кувырка.

A wide-angle photograph of a vast, deep blue ocean under a clear sky. The sun is low on the horizon, creating a bright, colorful glow on the left side of the frame, with a faint rainbow visible. The water is calm with gentle ripples. The text "Спасибо за внимание !" is centered in white, bold, sans-serif font.

Спасибо за внимание !