


**ДОРОЖНАЯ КАРТА  
Института управления,  
экономики и финансов  
2017-2020**

**«Как попасть в предметные  
рейтинги QS по  
экономическим наукам»**



# Предметные рейтинги QS и THE

## Института управления, экономики и финансов



1. **Economics, Econometrics and Finance**
2. **Business, management and Accounting**
3. **Social science, куда входят:**  
^ Education, ^ Geography, ^ Public Administration

## Предметные рейтинги QS российских вузов 2016/2017 в области экономических наук

№	Вуз	Место QS 2016	Rankings by subject	Rankings by faculty
1.	МГУ	108	Economics and econometrics 101 -150	Arts & Humanities 79 Social sciences and management 107
2.	СПбГУ	258	Economics and econometrics 151 -200	Arts & Humanities 119 Social sciences and management 183
3.	НИУ ВШЭ	411-420	Economics and econometrics 101 -150 Business and management – 151 -200	Arts & Humanities 289 Social sciences and management 161
4.	КФУ	501-550	<b>Linguistics 151-200</b> <b>Physics&amp;Astronomy 301-400</b> <b>Mathematics 301-400</b>	<b>Arts &amp; Humanities 335</b>

## Рейтинг QS российских вузов 2016/2017

### Economics and econometrics

№	Вуз	Место QS 2016	Rankings by subject	Academic reputation	Employer reputation	Citations per paper
1.	МГУ	108	101 -150	<b>70.4</b>	<b>82.5</b>	49.8
2.	СПбГУ	258	151 -200	63.6	<b>72.3</b>	60.8
3.	НИУ ВШЭ	411-420	101 -150	67.8	<b>73.7</b>	<b>68.3</b>

## Рейтинг QS российских вузов 2016/2017

### Business and management

№	Вуз	Место QS 2016	Rankings by subject	Academic reputation	Employer reputation	Citations per paper
1.	НИУ ВШЭ	411-420	151-200	64.5	<b>68.5</b>	55.8

## Рейтинг QS российских вузов 2016/2017

### Accounting & Finance

№	Вуз	Место QS 2016	Rankings by subject	Academic reputation	Employer reputation	Citations per paper
1.	НИУ ВШЭ	411-420	151-200	64.1	<b>69.1</b>	38.6

## Рейтинг QS российских вузов 2016/2017

### Arts & Humanities

№	Вуз	Место QS 2016	Rankings by faculty	Academic reputation	Employer reputation	Citations per paper
1.	МГУ	108	79	80	78.8	55.5
2.	СПбГУ	258	119	73.7	73.9	48.1
3.	НИУ ВШЭ	411-420	289	61.8	63.2	43
4.	КФУ	501-550	335	60	59.3	59.4

## Рейтинг QS российских вузов 2016/2017

### Geography & Area Studies

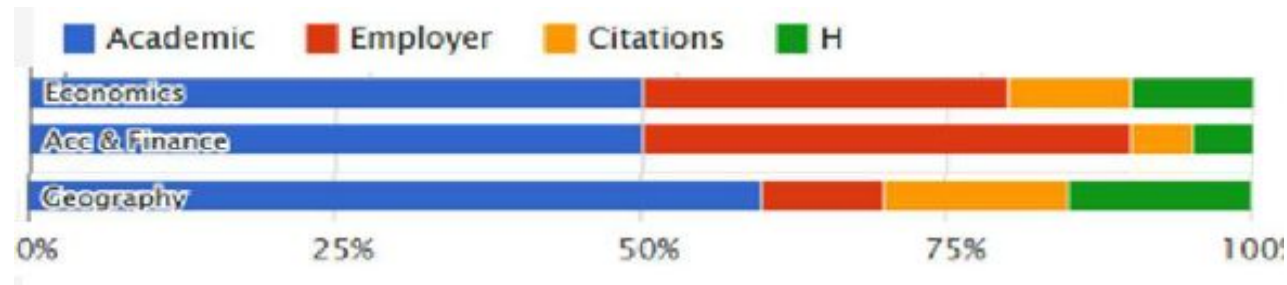
№	Вуз	Место QS 2016	Rankings by subject	Academic reputation	Employer reputation	Citations per paper
1.	МГУ	108	151-200	72.8	83.1	37



## Опыт попадания КФУ в предметные рейтинги!

№	Показатель	Позиция в предметном рейтинге	Обоснование попадания	Параметры
1.	Arts and Humanities	335	1. Свыше 10% НПР – авторы статей (250-ИУЭФ, 90-ИПиО, 90-ИФиМК и другие в КФУ)	1. <b>558 статей</b> (по кол-ву статей <b>6 место в мире</b> за 2012-2015 гг. - SciVal) 2. <b>100 статей</b> в 2016-2017 гг. соц-гум институтами КФУ
2.	Economics, Econometrics, Finance	-	350 НПР ИУЭФ являются авторами!!! <b>Все 550 НПР ИУЭФ (10-12% КФУ) должны быть авторами (в 2016-2017 гг)</b>	1. <b>589 статей</b> (по кол-ву статей <b>2 в мире</b> ) 2. Менее 10% НПР – авторы порядка 200 авторов ИУЭФ
3.	Business, Management and Accounting	-	110 НПР являются авторами!!! <b>Все 550 НПР ИУЭФ (10-12% КФУ) должны быть авторами (в 2016-2017 гг)</b>	1. <b>168 статей ≈ 110 НПР</b> 2. Менее 10% НПР – авторы порядка 200 статей ИУЭФ

# Условия продвижения в предметных рейтингах



## Критерии оценки по версии QS:

- академическая репутация (0,5),
- оценка работодателей (0,3),
- научные публикации (0,1),
- индекс цитирования (0,1).

# Пути повышения академической репутации



- 1) **востребованные образовательные программы;**
- 2) **резонансные** исследования и события в СМИ **на мировом уровне** (возможно малонаучные, но имеющие общественный резонанс);
- 3) привлечение людей с **исключительной репутацией** — «мировых звезд науки и бизнеса» (возможно с низкими научно-исследовательскими показателями, но который сможет собрать полный зал, вокруг которого будет формироваться **информационный шум**);
- 4) развитие **коммуникационных каналов**, особенно каналы коммуникаций с участниками рынка академического труда;
- 5) повышение **медиа-активности** в ведущих российских и мировых СМИ;
- 6) регистрация **НПР в академических сетях** (Research Gate, Academia, Mendeley, Google Scholar и др.);





# Академическая репутация (вес 0,5)

## Международная аккредитация образовательных программ

№	Образовательная программа	Аккредитация международной ассоциацией	Год
1	Общий и стратегический менеджмент	Аккредитация <b>FIBAA</b>	2015
2	Региональная экономика и управление территориями	Аккредитация <b>FIBAA</b>	2015
3	Аудит и финансовый менеджмент	Аккредитация ассоциации <b>АССА</b> (бумага F7: финансовая отчетность (коэф. <b>0,6</b> , включает в себя бумаги F1-F4))	2016
4	Аудит и финансовый менеджмент	Аккредитация ассоциации <b>АССА</b> (F5: управление эффективностью бизнеса (коэф. 0,15) и F8: аудит и подтверждение финансовой отчетности (коэф. 0,15))	2017
	Учет , анализ и аудит	Аккредитация ассоциации <b>АССА</b> (бумага F7: финансовая отчетность)	2017
4	Финансовый менеджмент	Аккредитация <b>FIBAA</b>	2017
5	Управление городским развитием	Аккредитация <b>FIBAA</b>	2017



# Академическая репутация (вес 0,5)

**Знаковые события российского и мирового уровня,  
имеющие регулярный характер**

<b>№</b>	<b>Международные конференции и мероприятия</b>	<b>Кол-во участников</b>	<b>Время проведения</b>
1	Международный экономический форум «Меняющийся мир» (конференции в рамках форума: миграция, эконометрика, маркетинг, экономика и общественное здоровье)	700 чел.	24-28 апреля
2	Всероссийская конференция «Вузы в глобальном пространстве» (федеральные университеты об управлении в образовании)	400 чел.	октябрь
3	Международная конференция "Устойчивое развитие урбанизированных территорий" SDUT 2017	250 чел.	октябрь
4	Международный симпозиум под эгидой КФУ-EGEA (ассоциация географов Европы) "География в современном мире"	300 чел.	октябрь
5	6-й международный молодежный симпозиум ISMEF 2017	550 чел.	23-24 ноября



# Академическая репутация (вес 0,5)

## Международные конференции на базе КФУ

№	Конференция в КФУ	Кол-во участников, описание	Дата
1	International Conference on Applied Economics (ICOAE, Greece) 2-4 июля 2015	340 участников, 46 статей WoS, 150 ученых из 15 стран мира	2015
2	The 4th International Congress on Interdisciplinary Behavior and Social Science 22-23 октября 2015 (Indonesia)	320 участников, 54 статьи Scopus, 120 ученых из 13 стран мира	2015
3	25 <sup>th</sup> NISPAcee Annual Conference	400 чел., ученые	18-20 мая 2017
4	Educational Researches and Publications Associations (ERPA) International Congress (Турция)	400 чел., публикация статей WoS	2018
5	12th International Strategic Management Conference (Турция)	250 чел., публикация статей WoS	2018
6	International Conference Baltic Management Development Association (BMDA)	250 чел., публикация статей WoS	2018
7	SGEM conferences on social sciences and arts	300 чел., публикация статей WoS	2018



# Академическая репутация (вес 0,5)

## Конференции на 2017-2018 гг., рекомендованные РWC

№	Конференция	Место проведения
1	EEA European Economic Association Annual Conference	Женева, Швейцария
2	ICEM International Scientific Conference On Economics And Management	Чехия
3	International Society for New Institutional Economics	Париж, Франция
4	EFA - European Finance Association Meeting	Осло, Норвегия
5	ASEEES - Association for Slavic, East European & Eurasian Studies Annual Convention	Washington
6	AFFI - International Conference of the French Finance Association	Франция
7	EAEPE - European Association for Evolutionary Political Economy Annual Conference	Великобритания
8	Conference of Академии менеджмента	США, Анахайме
9	Conference of Американской экономической ассоциации	США, Чикаго

# Оценка работодателей (вес 0,3)

## Работа с фирмами TOP 1000

1.

**рwc**



**Deloitte.**

2.

**EY**



**СБЕРБАНК**

3.

**KPMG**



**citibank**

6.

# Критерии в области науки (вес 0,2)

## Научная деятельность



№	Наименование мероприятия	Результат	
		2012-2016 гг.	2017-2020 гг.
1	Публикация статей ( <b>Scopus</b> ) согласно Дорожной карте КФУ	900 статей	<b>2000 статей</b>
2	Опубликование статей ( <b>WoS</b> )	250 статей	<b>300 статей</b>
3	Научная коллаборация ( <b>совместные исследования и статьи с учеными мира</b> )	30 статей	<b>400 статей</b>

# ТОП 10 вузов по количеству статей в предметной области Art and Humanities



## General Arts and Humanities

View data sources 2012 to >2015  ASJC

Summary Publications Viewed Citations Economic Impact Authors **Institutions**

### Most active Institutions in this Research Area

Export Shortcuts

Top 10 Institutions worldwide in this Research Area, by number of publications

Institution	Publications	Authors	Citations
1.  University of Oxford	1,196 ▼	869 ▼	2,179
2.  University of Cambridge	1,015 ▼	693 ▼	666
3.  University College London	694 ▼	505 ▼	612
4.  Harvard University	612 ▼	505 ▼	466
5.  University of Toronto	607 ▼	505 ▼	397
6.   Kazan Volga Region Federal University	558	656 ▲	716
7.  Universiti Kebangsaan Malaysia	551 ▼	743 ▼	253
8.  City University of New York	549 ▼	414 ▼	251
9.  New York University	539 ▼	403 ▼	582
10.  Columbia University	519 ▼	408 ▼	693

335 место  
в мире

# ТОП 10 вузов по количеству статей в предметной области Economics, Econometrics



## General Economics, Econometrics and Finance

[View data sources](#)

2012 to >2015

no subject area filter selected

ASJC

Summary

Publications

Viewed

Citations

Economic Impact

Authors

**Institutions**

### Most active Institutions in this Research Area

Export

Shortcuts

Top 10 Institutions worldwide in this Research Area, by number of publications

Institution	Publications	Citations
1.  Universiti Kebangsaan Malaysia	578	773
2.   Kazan Volga Region Federal University	561	715
3.  Universiti Putra Malaysia	534	181
4.  University of Oxford	365	301
5.  Harvard University	344	803
6.  London School of Economics	343	814
7.  University of Manchester	312	304
8.  Jawaharlal Nehru University	303	215
9.  University of Cambridge	274	227
10.  Columbia University	272	200

201 место  
в мире

7-8% НПР  
КФУ

151 место  
в мире



# ТОП 10 вузов по количеству статей в предметной области Business, Management and Accounting



## General Business, Management and Accounting

[View data sources](#)

2012 to >2015

no subject area filter selected

ASJC

Summary

Publications

Viewed

Citations

Economic Impact

Authors

Institutions

### Most active Institutions in this Research Area

Export

Shortcuts

Top 10 Institutions worldwide in this Research Area, by number of publications

Institution	Publications	Authors	Citations
1.  Harvard University	446	367	1,279
2.  University of Manchester	381	289	557
3.  Universiti Putra Malaysia	300	504	104
4.  University of Oxford	293	260	592
5.  Erasmus University Rotterdam	278	260	607
6.  University of New South Wales	273	240	860
7.  Monash University	267	240	531
8.  University of Cambridge	259	215	349
9.  Hong Kong Polytechnic University	258	259	1,077
10.  National University of Singapore	254	256	377

151-200  
МЕСТО

# Сравнительный анализ по вузам и их характеристикам в рамках предметных рейтингов

№	Предметная область	ВУЗ	Позиция в предметном рейтинге	1 й фактор Кол-во статей 2012-2015	2-й фактор $\Sigma$ SJR - ИФ	3-й фактор Академ. репутация
1	Economics, Econometrics	Peking University	33	536	Имеет количественную оценку (требуется расчет для выявления корреляции)	Не имеет количественную оценку
		Stockholm University	51-100	387		
		МГУ	101-150	100		
		ВШЭ	101 -150	324		
		СПГУ	151 -200	120		
		Cardiff University	201-300	384		
		<b>КФУ</b>	-	<b>631</b>		
2	Business, Management	Peking University	34	484	Необходимо повышать качество статей – SJR (Scopus) или ИФ (WoS)	Проведение мероприятий, приводящие к узнаваемости вуза (образовательные программы, конференции, научные открытия, ученые с высокими наукометрич. данными и т.д.)
		The University of Nottingham	51-100	702		
		Cardiff University	101-150	711		
		ВШЭ	151 -200	270		
		<b>КФУ</b>	-	<b>168</b>		
3	Art and Humanities	Peking University	25	473	Необходимо повышать качество статей – SJR (Scopus) или ИФ (WoS)	Проведение мероприятий, приводящие к узнаваемости вуза (образовательные программы, конференции, научные открытия, ученые с высокими наукометрич. данными и т.д.)
		МГУ	79	263		
		СПГУ	119	221		
		Cardiff University	167	961		
		University of Florence	209	423		
		ВШЭ	289	278		
		<b>КФУ</b>	<b>335</b>	<b>825</b>		

**3. Структурные подразделения  
ИУЭФ и их предметные  
рейтинги  
(рекомендуемые журналы)**





## Планы института по вхождению в предметные рейтинги «большой тройки» (THE, QS, ARWU)

### Предметные области по кафедрам на 2017-2020 гг.

№	Наименование предметной области	Наименование кафедры
<b>Бизнес, менеджмент и бухгалтер (business, management, accounting)</b>		
1	Бухучет (accounting)	Кафедра финансового учета, Кафедра управленческого учета и контроллинга
2	Промышленность (Industrial relations)	Кафедра экономики производства
3	Бизнес и международный менеджмент (Business and international management)	Кафедра территориальной экономики
4	Management of technology and Innovation	Кафедра инноваций и инвестиций
5	Маркетинг (Marketing)	Кафедра маркетинга
6	Организационное поведение и УЧР (Organizational behavior and HRM)	Кафедра управления человеческими ресурсами, Кафедра общего менеджмента
7	Стратегический менеджмент (Strategy and management)	Кафедра финансового менеджмента
8	Туризм (Tourism, Leisure and Hospitality management)	Кафедра сервиса и туризма Кафедра менеджмента в социальной сфере

**Некоторые журналы для предметного рейтинга  
«Business, Management and Accounting» из 1106 журналов мира (Scimajor)**

<b>№ п/п</b>	<b>Название журнала</b>	<b>индекс SJR</b>	<b>Статей в 2014</b>	<b>Статей в 2015</b>	<b>Страна издательства</b>
1	Economist	0,1	4070	3996	United Kingdom
2	Fortune	0,101	317	142	United States
3	Quality Progress	0,102	164	162	United States
4	Computer Law and Security Report	0,286	89	75	United Kingdom
5	International Food and Agribusiness Management Review	0,318	70	48	United States
6	Public Organization Review	0,329	41	11	Netherlands
7	Tourism Analysis	0,353	69	59	United States
8	International Journal of Public Administration	0,363	85	100	United Kingdom
9	Journal of Healthcare Management	0,373	67	61	United States
10	Journal of Psychology: Interdisciplinary and Applied	0,381	37	61	United Kingdom
11	Journal of Economics/ Zeitschrift fur Nationalokonomie	0,383	47	17	Austria
12	Journal of Management and Organization	0,39	57	60	Australia
13	Accounting and Finance	0,391	50	44	United Kingdom
14	Fibres and Textiles in Eastern Europe	0,4	124	123	Poland
15	Journal of Management Development	0,403	15	16	United Kingdom
16	Journal of Business Economics and Management	0,411	57	58	Lithuania
17	Science and Engineering Ethics	0,421	81	47	Netherlands
18	Electricity Journal	0,498	108	92	United States
19	Journal of Strategic Marketing	0,502	33	48	United Kingdom
20	International Journal of Applied Ceramic Technology	0,504	123	231	United Kingdom

<b>№ п/п</b>	<b>Название журнала</b>	<b>индекс SJR</b>	<b>Статей в 2014</b>	<b>Статей в 2015</b>	<b>Страна издательства</b>
21	Total Quality Management and Business Excellence	0,525	73	95	United Kingdom
22	International Entrepreneurship and Management Journal	0,614	51	21	United States
23	Public Relations Review	0,614	121	76	Netherlands
24	Nonlinear Analysis: Real World Applications	1,813	119	119	Netherlands
25	European Economic Review	1,838	121	109	Netherlands
26	Journal of Common Market Studies	1,937	99	95	United Kingdom
27	Research Policy	2,317	140	143	Netherlands
28	Decision Support Systems	2,588	189	114	Netherlands
29	Journal of International Business Studies	3,236	55	56	United Kingdom
30	Omega	4,533	98	115	Netherlands
31	Journal of Business Venturing	5,561	7	14	United States
32	Journal of Operations Management	6,599	55	60	Netherlands
33	Journal of Marketing	7,332	48	36	United States
34	Organization Science	8,098	93	65	United States
35	Academy of Management Journal	9,398	78	66	United States
36	Journal of Financial Economics	10,116	97	121	Netherlands
37	Review of Financial Studies	10,726	96	87	United Kingdom
38	Academy of Management Review	11,91	32	37	United States
39	Academy of Management Annals	13,23	12	14	United States
40	Journal of Finance	17,138	74	77	United Kingdom



# Планы института по вхождению в предметные рейтинги «большой тройки» (THE, QS, ARWU)

## Предметные области по кафедрам на 2017-2020 гг.

№	Наименование предметной области	Наименование кафедры
<b>Экономика, эконометрика и финансы (Economics, Econometrics and Finance)</b>		
9	Экономика, эконометрика (Economics, Econometrics)	Кафедра экономической теории Кафедра экономической методологии Кафедра экономико-математического моделирования
10	Финансы (finance)	Кафедра финансов, Кафедра финансов организации, Кафедра банковского дела, Кафедра налогообложения, Кафедра ценных бумаг и биржевого дела
<b>Социальные науки (Social science)</b>		
11	География (Geography, planning and Development)	Кафедра географии и картографии Кафедра теории и методики географического и ЭО
12	Государственное управление (Public Administration)	Кафедра государственного и муниципального управления
13	Урбанистика (Urban Studies)	Кафедра территориальной экономики
<b>Другие направления Института</b>		
	Экономическая геология (Environment engineering)	Кафедра природообустройства и водопользования
	Экология (Ecology), Загрязнения (Pollution)	
	Демография (Demography), Образование (Education), Gender science, Безопасность (Safety Research)	

**Некоторые журналы для предметного рейтинга  
«Economics, Econometrics and Finance» из 836 журналов мира (Scimajor)**

№ п/п	Название журнала	индекс SJR	Статей в 2014	Статей в 2015	Страна издательства
1	Economy of Region	0,186	101	105	Russian Federation
2	McKinsey Quarterly	0,188	61	66	United States
3	Revue Francaise de Gestion	0,195	77	91	France
4	Journal of Applied Economic Sciences	0,211	64	109	Romania
5	Economics Bulletin	0,211	152	169	United States
6	International Journal of Entrepreneurship and Small Business	0,226	87	72	United Kingdom
7	Amfiteatru Economic	0,227	113	87	Romania
8	Transformations in Business and Economics	0,234	94	75	Lithuania
9	International Economics and Economic Policy	0,248	67	11	Germany
10	International Review of Law and Economics	0,305	62	58	United States
11	Economic and Political Weekly	0,311	1152	1033	India
12	Computational Economics	0,325	99	21	Netherlands
13	Emerging Markets Finance and Trade	0,35	94	156	United States
14	European Journal of Finance	0,351	105	65	United Kingdom
15	Journal of Economics/ Zeitschrift fur Nationalokonomie	0,383	47	17	Austria
16	Accounting and Finance	0,391	50	44	United Kingdom
17	GAIA	0,399	62	54	Germany
18	Journal of Business Economics and Management	0,411	57	61	Lithuania
19	Finance Research Letters	0,415	52	73	Netherlands
20	Quarterly Review of Economics and Finance	0,425	51	55	Netherlands



<b>№ п/п</b>	<b>Название журнала</b>	<b>индекс SJR</b>	<b>Статей в 2014</b>	<b>Статей в 2015</b>	<b>Страна издательства</b>
21	Quantitative Finance	0,608	149	126	United Kingdom
22	Scandinavian Actuarial Journal	0,641	39	36	United Kingdom
23	Economics Letters	0,66	267	271	Netherlands
24	Agricultural Economics	0,663	66	56	United Kingdom
25	Applied Health Economics and Health Policy	0,69	63	62	United Kingdom
26	Engineering Economics	0,701	62	58	Lithuania
27	Journal of International Financial Markets, Institutions and Money	0,712	114	75	Netherlands
28	Review of Income and Wealth	0,762	60	45	United Kingdom
29	European Journal of Health Economics	0,768	125	56	Germany
30	Journal of Policy Modeling	0,847	80	42	Netherlands
31	Journal of Empirical Finance	0,85	90	54	Netherlands
32	Journal of Advanced Transportation	0,885	69	50	United Kingdom
33	Journal of the Royal Statistical Society. Series A: Statistics in Society	0,905	44	48	United Kingdom
34	Journal of Economic Dynamics and Control	0,961	203	158	Netherlands
35	Marketing Letters	1,009	31	44	United States
36	China Economic Review	1,017	111	85	Netherlands
37	Journal of Economic Behavior and Organization	1,032	219	234	Netherlands
38	Forest Policy and Economics	1,204	95	126	Netherlands
38	Macroeconomic Dynamics	1,219	142	10	United Kingdom
40	Public Choice	1,267	113	85	Netherlands

# Журналы для предметных рейтингов «Social science: Education» (Scimajor)

№ п/п	Название журнала	индекс SJR	Статей в 2014	Статей в 2015	Страна издательства
1	Spirale	0,102	88	113	France
2	IEEE Potentials	0,122	66	54	United States
3	Advanced Science Letters	0,14	489	857	United States
4	Revista da Educacao Fisica	0,144	60	59	Brazil
5	Constructivist Foundations	0,148	126	121	Belgium
6	International Journal of Innovation in Science and Mathematics Education	0,167	46	29	Australia
7	Resonance	0,19	95	113	India
8	Profesorado	0,19	71	1	Spain
9	Qualitative Report	0,193	100	129	United States
10	RAE Revista de Administracao de Empresas	0,194	44	56	Brazil
11	Educacao e Pesquisa	0,209	64	97	Brazil
12	Globalisation, Societies and Education	0,283	26	30	United Kingdom
13	Community College Journal of Research and Practice	0,308	96	111	United States
14	Journal of Geoscience Education	0,32	73	35	United States
15	International Journal of Mathematical Education in Science and Technology	0,336	101	95	United Kingdom
16	Compare	0,408	43	59	United Kingdom
17	Issues in Accounting Education	0,452	39	22	United States
18	Education Economics	0,471	40	35	United Kingdom
19	Journal of Agricultural Education and Extension	0,51	44	25	United Kingdom

## Журналы для предметного рейтинга «Art and Humanities» (Scimajor)

№ п/п	Название журнала	индекс SJR	Статей в 2014	Статьи 2015	Страна издательства
1	PAJ - Journal of Performance and Art	0,1	59	32	United States
2	A + U-Architecture and Urbanism	0,1	136	62	Japan
3	Temps Modernes	0,1	81	79	France
4	DOWNBEAT	0,1	223	0	United States
5	Du: Zeitschrift Der Kultur	0,1	107	127	Switzerland
6	Positif	0,1	163	179	France
7	Ponte	0,1	146	156	Italy
8	Europe	0,1	250	218	France
9	Societes	0,101	52	36	Belgium
10	Das Argument	0,103	63	56	Germany
11	Notes and Queries	0,123	194	146	United Kingdom
12	Esprit	0,139	152	142	France
13	Constructivist Foundations	0,148	126	121	Belgium
14	WIT Transactions on the Built Environment	0,171	481	-	United Kingdom
15	Comparative Studies in Society and History	0,445	42	30	United Kingdom
16	Synthese	0,619	205	151	Netherlands
17	Journal of Management Development	0,403	67	80	United Kingdom

## Некоторые журналы для предметных рейтингов «Medicine: Health Policy» из 172 журналов мира (Scimajor)

№ п/п	Название журнала	индекс SJR	Статей в 2014	Статей в 2015	Страна издательства
1	Value in Health Regional Issues	0,169	70	55	United States
2	International Journal of Pharmaceutical and Healthcare Marketing	0,188	21	19	United Kingdom
3	Journal of Health Management	0,192	163	146	India
4	Healthcare Management Forum	0,203	49	20	United States
5	British Journal of Health Care Management	0,211	122	123	United Kingdom
6	Health Economics, Policy and Law	0,561	44	34	United Kingdom
7	Journal of Health Politics, Policy and Law	0,584	62	62	United States
8	Health Services Management Research	0,599	9	9	United Kingdom
9	Journal of Public Health Management and Practice	0,622	163	146	United States
10	Expert Review of Pharmacoeconomics and Outcomes Research	0,676	91	101	United Kingdom
11	Applied Health Economics and Health Policy	0,69	63	62	United Kingdom
12	Journal of Medical Economics	0,706	100	88	United Kingdom
13	Journal of Ambulatory Care Management	0,732	45	54	United States
14	European Journal of Health Economics	0,768	125	56	Germany
15	Population Health Management	0,806	63	63	United States
16	Pharmacoeconomics	1,014	125	92	United Kingdom
17	Globalization and Health	1,044	75	46	United Kingdom
18	Health Economics	1,169	104	140	United Kingdom
19	Health Policy and Planning	1,299	80	144	United Kingdom
20	Value in Health	1,487	116	145	United Kingdom


# 4. Нишевая специализация Института



# Мировые тренды в экономической науке

## Economics, Econometrics and Finance

## Business, management, accounting





# Области научных исследований кафедр ИУЭФ в статьях Scopus

№	Наименование кафедры	Тематика научных исследований кафедры (предмет, объект)	Публикации по направлениям (Скопус)
1	Кафедра финансового учета	Концепция развития учетно-аналитического обеспечения в системе управления в современных экономических условиях	54 статьи – бухгалтерский учет
2	Кафедра управленческого учета контроллинга	Интегрированная отчетность: исследование зарубежного опыта и применения ее принципов в российских экономических субъектах)	22 статьи – управленческий учет и контроллинг
3	Кафедра экономического анализа и аудита	Документирование бизнес процессов в аудите	34 статьи – экономический анализ
4	Кафедра экономики производства	«Энергоэффективность и энергосбережение», «Бережливое производство», «Управление проектами»	21 – промышленность
5	Кафедра антикризисного управления и оценочной деятельности	Модернизация промышленных предприятий и комплексов на основе энергосбережения с целью повышения их конкурентоспособности	8 – промышленность 4 – оценка
6	Кафедра инноваций и инвестиций	Разработка механизма активизации энергосбережения и повышения энергоэффективности	24 – энергосбережение и промышленность



## Области научных исследований кафедр ИУЭФ в статьях Scopus (продолжение)

№	Наименование кафедры	Тематика научных исследований кафедры (предмет, объект)	Публикации по направлениям (Скопус)
7	Кафедра общего менеджмента	Развитие инфраструктуры поддержки предпринимательства и создание институциональных условий реализации проектов ГЧП	11 – управление в образовании, 14 – менеджмент 7 – социологический анализ
8	Кафедра маркетинга	Маркетинговое сопровождение развития хозяйственных систем	36 – маркетинг и конкурентоспособность
9	Кафедра менеджмента в социальной сфере	Медицинский туризм в Республике Татарстан	18 – менеджмент в социальной сфере (спорт и здравоохранение)
10	Кафедра финансов организации	Экономика предприятия	11 – инвестиции в экономику, 6 – мотивации на рынке труда
11	Кафедра финансового менеджмента	Управление гибким развитием предприятия: саморазвивающиеся системы и новые финансовые инструменты	9 – экономический рост и циклы, 6 – менеджмент затрат
12	Кафедра государственного и муниципального управления	Государственное и муниципальное управление, развитие городов	12 – инвестиции, 11 – города 8 – государственное управление
13	Кафедра территориальной экономики	Устойчивое эколого-экономическое развитие хозяйствующих субъектов	19 – мировая экономика

## Области научных исследований кафедр ИУЭФ в статьях Scopus (продолжение)

№	Наименование кафедры	Тематика научных исследований кафедры (предмет, объект)	Публикации по направлениям (Скопус)
14	Кафедра налогообложения	Развитие налоговой системы и налогообложения	21 – налогообложение 15 – финансы
15	Кафедра управления человеческими ресурсами	Менеджмент в здравоохранении	23 – рынок труда и миграция 16 – качество жизни
16	Кафедра финансов	Государственные и муниципальные финансы	17 – государственные и муниципальные финансы
17	Кафедра иностранных языков в сфере ЭБиФ	Психолого-педагогическая трансформация образовательного процесса в вузе. Педагог новой формации в условиях меняющегося образовательного климата.	34 – образовательные технологии в области лингвистики
18	Кафедра географии и картографии	Новая концепция и нового подхода к моделированию городских систем, основанных на анализе поведения жителей города, включая его эмоциональные аспекты	18 – региональная экономика, 12 – качество жизни 8 – промышленность
19	Кафедра ТИМ ГиЭО	Географическое образование в СОУ	41 – география и географическое образование
20	Кафедра природообустройства и водопользования	Благоустройство рекреационных зон на водных объектах РТ	12 – экология и водные системы
21	Кафедра сервиса и туризма	Туризм и гостеприимство	32 – сервис и туризм

## Области научных исследований кафедр ИУЭФ в статьях Scopus (продолжение)

№	Наименование кафедры	Тематика научных исследований кафедры (предмет, объект)	Публикации по направлениям (Скопус)
22	Кафедра экономической методологии и истории	Общественное благосостояние и институты качества (качество и потребление)	31 – благосостояние, 25 – потребительский спрос 17 – качество
23	Кафедра экономической теории	Качество жизни населения: институциональные, социо-эколого-экономические, медицинские, эконометрические аспекты исследования	21 – экономическая эффективность, 25 – потребление и качество жизни
24	Кафедра экономико-математического моделирования	Проблемы анализа моделирования региональных социально-экономических процессов	39 – эконометрические исследования ВВП, экономич роста и т.п.

## Предполагаемые центры ИУЭФ в 2017-2020 гг.

1. Центр превосходства «URBAN»
2. Центр экономики благосостояния и качества жизни
3. Центр отраслевых экономики
4. Центр развития бизнеса и предпринимательства
5. Центр марксистской философии и учения В.И. Ленина в современной экономике

# Структура приоритетных направлений Института

№	Наименование направления	Организационное подразделение	Сопровождающее отделение	Руководящие кафедры
1	Качество жизни и благосостояние (Welfare)	<b>Центр экономики благосостояния и качества жизни</b>	Общеэкономическое отделение	Кафедра экономической теории Кафедра экономической методологии и истории
2	Урбанистика, региональная экономика (Urban studies)	<b>Центр превосходства «URBAN»</b>	Отделение развития территорий	Кафедра территориальной экономики Кафедра географии и картографии
3	Предпринимательство (Business, Entrepreneurship)	<b>Центр развития бизнеса и предпринимательства</b>	Отделение менеджмента	Кафедра маркетинга Кафедра общего менеджмента
4	Экономика отраслей 1. Экономика здравоохранения 2. Экономика в сфере IT-технологий 3. Экономика нефтяной отрасли 4. Экономика полимеров и материалов	<b>Центр отраслевых экономик</b>	Отделение экономики предприятия	Кафедра экономики производства Кафедра инноваций и инвестиций
5	Марксизм и его трактовки в новой экономике	Центр марксистской философии и учения В.И. Ленина в современной экономике		Кафедра экон. теории Кафедра ЭМиИ
<b>Другие направления Института</b>				
6	Бухгалтерский учет (Accounting)		Кафедра финансового учета, Кафедра управленческого учета и контроллинга	
7	География (Geography)		Кафедра географии и картографии Кафедра теории и методики геогр-го и ЭО	
8	Экология (Ecology)	Лаборатория оптимизации водных и экосистем		Кафедра природообустройства и водопользования

# О приоритетном направлении социально-экономического блока КФУ

## «Urban studies: социально-экономическое и историко-культурное развитие города (территории)»

1. Институт управления, экономики и финансов
2. Институт международных отношений, истории и востоковедения
3. Институт социально-философских наук и массовых коммуникаций

# Обоснование открытия направления «Urban studies»

**Урбанистика** (от urban studies, planning) в современном понимании и практике развитых стран включает в себя целый ряд направлений развития, **в том числе:**

1. экономика города;
2. социально-экономическая политика городского развития, включая жилищную политику и жилищную экономику;
3. планирование развития территорий;
4. регулирование землепользования и застройки;
5. проектирование районов застройки;
6. экология городов;
7. транспортные системы городов и др.

Направление нацелено на формирование понимания города как сложного **социального феномена**, существующего в нескольких «слоях» (экономика, политика, социум) и масштабах (глобальный, национальный, региональный).

# Новые теории и концепции

## 1. Глобальные города (Фридман, Сассен)

- Происходит разрушение старых центрo-периферийных связей в рамках страны, город отрывается от окружающей территории, новая сеть городских связей.
- Причина – развитие информационного общества. Происходит замещение пространства мест на пространство потоков. Растут не центры материального производства, а центры, через которые проходят потоки и в которых концентрируется потребление.

## 2. Новая геополитика городов (Ив Лакост) – доминирование, управление территорией через распространение инноваций, культурных импульсов. Мировые города, оторвавшись от своей территории, начинают формировать окружающие регионы через привлечение выгод глобализации и потребления.

## 3. Пересмотр роли городов и государств (Питер Тейлор – «город-государство»).

## 4. Экстремальный футуризм (Рикардо Петрелло): большую семерку заменит большая 30-ка мировых городов.



# Магистерские программы

<b>1</b>	<b>Урбанистика: теория и практика города</b>
<b>2</b>	<b>Мировая экономика и международные отношения (Азия, Африка, Латинская Америка, Европа)</b>
<b>3</b>	<b>Малые города: экономика и историческое наследие</b>
<b>4</b>	<b>Исламская экономика</b>

# Внутриуниверситетское взаимодействие



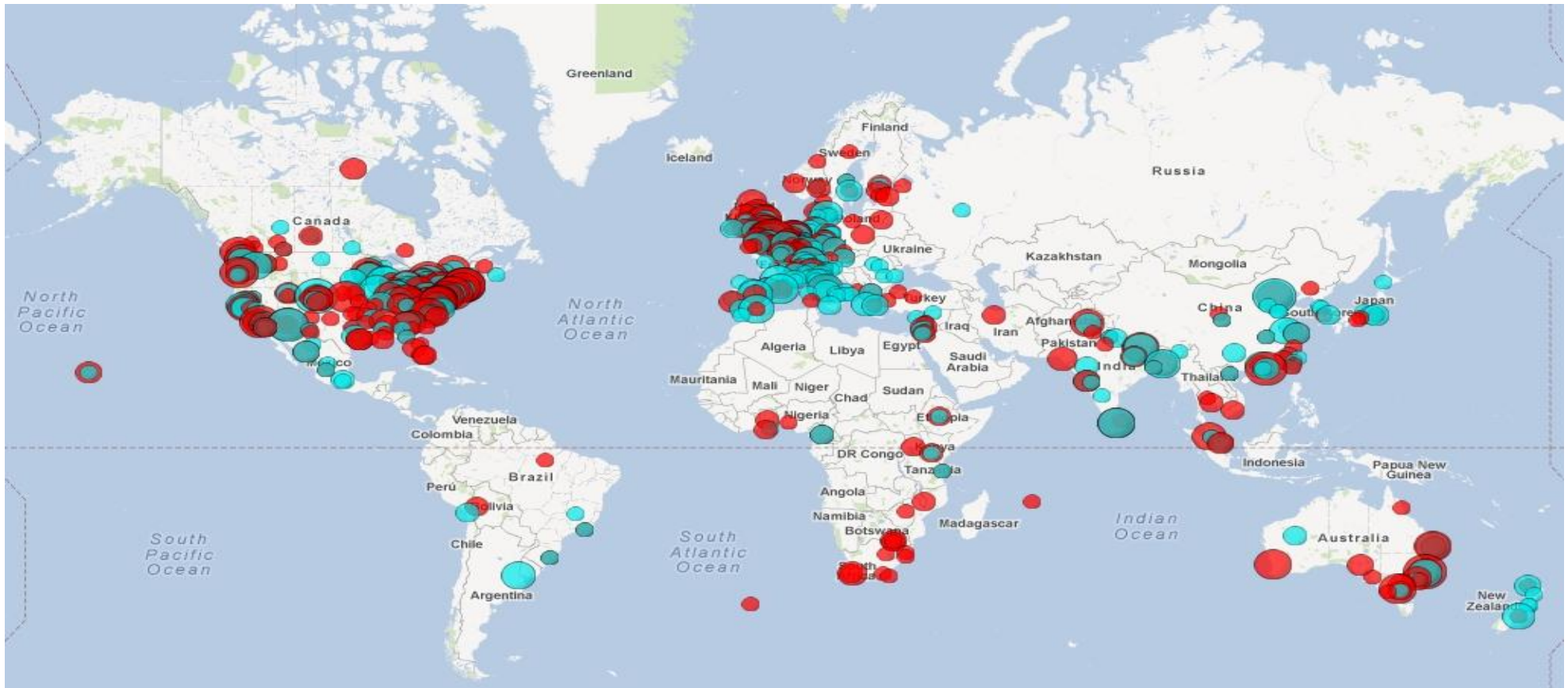
# Широко распространенные в мире научные направления

<b>Наименование направления</b>	<b>Значение и область исследования</b>
<b>Urban studies</b>	анализ всего, что происходит в городе, но не занимается планированием
<b>Sustainable development</b>	минимизация воздействия, экономное использование ресурсов, альтернативная энергия, вторичное использование ресурсов, умные здания, города
<b>Urban planning</b>	национальная система планирования, планы различных уровней, контроль развития застройки, способы взаимодействия различных акторов, учета интересов, ценностей, политики развития
<b>Urban design</b>	форма городов, организация пространства, дизайн среды, застройка, квартал, улица
<b>Urban development</b>	практические вопросы застройки, инфраструктуры, финансирования, инвестиций
<b>Local economic development</b>	продуктивность, конкурентоспособность, инвестиции, рабочие места

# Новые направления в мировой науке

№	Наименование направления	Значение и область исследования	Ученый	h-индекс
1	Urban governance	кто и как принимает решения, как взаимодействует публичный и частный сектор, как взаимодействуют различные уровни власти. Это связано с государственным управлением, теорией государства, теорией управления	Morgan K., Phil Cooke	18, 27
2	State rescaling	перераспределение управленческих полномочий и ресурсов "наверх" супранациональный уровень и "вниз" субнациональный уровень прочь от национального государства. В РФ очевидно все наоборот - связывание всего на национальном уровне	Brenner N., Kevin Cox	23, 14
3	Urban regeneration	развитие "коричневых" территорий, экономическое, социальное возрождение промзон и промтерриторий	Morgan Kevin	18
4	Urban competitiveness	рост благосостояния как результат успешной конкуренции и способы повышения способности конкурировать	Bristow G., Phil Cooke	12, 27
5	Social cohesion	социальная "связанность", как ценность - избежание расслоения, упадка, бедности.		
6	Spatial planning	некая попытка "расширить полномочия" urban and regional planning в сторону расширения масштаба от местного до супранационального, расширения содержания экономика, экология, социум, транспорт..., и усиления стратегического компонента	Mark Tewdwr-Jones	20
7	Spatial modelling, visualisation	использование компьютерного моделирования для анализа, прогнозирования и визуальной репрезентации городских процессов	Chris Webster	19
8	Neo-liberal urbanisation	воздействие неолиберализма как господствующего порядка на города, и роль городов в формировании неолиберального порядка	Jamie Peck	40

## Urban studies: активность исследователей на карте мира



Активность часто цитируемых авторов в области общественных наук (красным) и естественно-научных исследований в области урбанистики (зеленым).

Источник: Scopus

## Сотрудничество с ведущими мировыми университетами и научными центрами

1. Университет Бирмингема – основной партнер
2. Nanyang Technological University (47).
3. Wageningen University (150)
4. King Saud University (197)
5. Universiti Kebangsaan Malaysia (261)
6. Universitas Indonesia (273)
7. Университет Чикаго, США
8. Университет Илинойса в Урбан-Шампайн, США
9. Университет Сан-Паулу, Бразилия
10. Национальный университет Сингапура
11. Университет Токио, Япония
12. Университеты, входящие в исследовательские сети Университета Бирмингема

**Ученые из ведущих университетов и исследовательских центров**  
**Региональная экономика, урбанистика**

<b>№</b>	<b>ФИО ученого</b>	<b>H-индекс</b>	<b>Университет (позиция в ТОП QS)</b>	<b>Область исследований</b>
<b>1</b>	Tirole Jean	38	Университет социальных наук, Тулуза (Нобелевский лауреат)	Региональная экономика, теория выбора
<b>2</b>	Wu Fulong	34	University College London (4)	Урбанистика (опыт Китая)
<b>3</b>	Steven D. Levitt	34	University of Chicago (8)	Урбанистика
<b>4</b>	Amin Ash	33	Cambridge University (2)	Региональная экономика. Конкурентоспособность
<b>5</b>	Helpman Elhanan	23	Harvard University (3)	Мировая экономика и ВЭД
<b>6</b>	Huirne Ruud B M	23	Wageningen University (150) and Research Centre	Общая экономика, живые системы, экономика сельского хозяйства
<b>7</b>	Webster Chris J.	16	The University of Hong Kong (26)	Пространственный анализ / Моделирование
<b>8</b>	Doreen Massey	19	Open University	Пространственно-территориальное планирование
<b>9</b>	Penot, Jean Paul	19	Laboratoire Jacques-Louis Lions, Paris, France	Благосостояние и теория потребления.
<b>10</b>	David Canning	17	Queen's University of Belfast	Эконометрика
<b>11</b>	Witt Ulrich	17	Griffith University (368)	Региональная экономика
<b>12</b>	Saviotti P.P.	16	Universite Pierre-Mendes-France, Grenoble, France	Теория регионального рынка

# 5. Взаимодействие с приоритетными направлениями КФУ







# Научные направления ИУЭиФ КФУ

## Глобальная конкурентоспособность и устойчивое развитие социально-экономических систем

совокупность социально-экономических проблем, от решения которых зависит социальный прогресс человечества и сохранение цивилизации. Эти проблемы характеризуются динамизмом, возникают как объективный фактор развития общества и для своего решения требуют объединённых усилий всего человечества

Группа пространственных исследований и дистанционного зондирования Земли

САЕ «Астровывоз»

Группа по изучению проблем формирования и накопления человеческого капитала

САЕ «Учитель XXI века»;  
САЕ «7П: Медицина»

FinTech:  
инновационные информационные технологии в области экономики и финансов

Инфокоммуникационные технологии

Экономика глобальной энергобезопасности и ресурсобеспечения в условиях изменения климата и экологических проблем

САЕ «Эконефть»

**Научные группы ИУЭФ совместно  
с приоритетными направлениями КФУ и САЕ**

<b>№</b>	<b>Область исследования</b>	<b>Приоритетное направление</b>
<b>1</b>	Экономика здравоохранения. Экономика живых систем. Биоэкономика	Биомедицина, фармацевтика
<b>2</b>	Экономика природных ресурсов	Нефтегазразработка, нефтепереработка, нефтехимия
<b>3</b>	Проектирование и моделирование новой потребительной стоимости новых материалов. Экофизика.	Новые материалы
<b>4</b>	Экономика в IT-технологиях	Инфокоммуникационные технологии

# Задачи структурных единиц Института

	Структурная единица	Задачи и показатели на 2016-2017 гг.
1	Научно-педагогический работник	<ul style="list-style-type: none"> <li>□ <u>1 статья</u> в предметной области «Economics, Econometrics &amp; Finance»</li> <li>□ <u>1 статья</u> в предметной области «Business, management and Accounting»</li> </ul>
2	Кафедра	<ol style="list-style-type: none"> <li>1. 1 статья на одного НПП</li> <li>2. 200 тыс.рублей на одного НПП</li> <li>3. 0,25 статьи на одного НПП в предметной области «Education»</li> </ol>
3	Academic unit	<ul style="list-style-type: none"> <li>✓ Получение позиции в рейтингах по версиям QS и THE.</li> <li>✓ Продвижение позиции в предметных рейтингах по версиям QS и THE</li> </ul>

# Задачи

1. **Все 520** научно-педагогических работников Института управления, экономики и финансов (10-12% от общей численности НПП КФУ) **должны быть авторами статей !!!**
2. План по статьям на 2016 год по ИУЭФ – **407 статей в Scopus и WoS** из них: **212 статей приняты в работу** через научный отдел ИУЭФ. **200 статей самостоятельно размещаются авторами!!!!**
3. **Участие кафедр в конференциях, рекомендованных РВС (1 в год!!)** – академическая репутация, взаимодействие с иностранными учеными.
4. Взаимодействие со стратегическими академическими единицами КФУ, в частности САЕ «Education» и САЕ «Astro Challenge»
5. **Доходы от НИР** и хозрасчетной деятельности на одного НПП – **100 тыс. руб.**

# Прогнозы по вхождению в предметные рейтинги

## Предметные рейтинги ИУЭФ в QS и THE



№	Показатель	2016	2017	2018	2019	2020
1.	<b>QS – Economics, Econometrics and Finance</b>	351-400	301-350	251-300	250	151-200
2.	<b>QS – Business, management and Accounting</b>		351-400	301-350	251-300	151-200
3.	<b>QS – Social science: geography</b>			351-400	301-350	250
4.	<b>THE – Social science – Business, Geography</b>			351-400	301-350	250

Спасибо за внимание