

**МОСКОВСКИЙ ГОСУДАРСТВЕННЫЙ УНИВЕРСИТЕТ
имени М.В. ЛОМОНОСОВА**

ФАКУЛЬТЕТ ВОЕННОГО ОБУЧЕНИЯ

ВОЕННАЯ КАФЕДРА ОБЩЕВОЕННОЙ И ТАКТИКО-СПЕЦИАЛЬНОЙ ПОДГОТОВКИ

Лекция

Действия солдата, отделения в бою

преподаватель кафедры Дриголенко С.А.

Литература:

- **а) основная:** «Общая тактика» издательство ООО «Каталит» учебник 2008г. Тактика батальон, рота М.Воениздат 2009 г. «Тактика (взвод, отделение, танк)» . Часть 1. Учебник. М., Воениздат 1992г. «Тактика (рота, батальон)» . Часть 11. Учебник. М., Воениздат 1992г.
- **б) дополнительная:** И.Н. Воробьев «Тактика общевойскового боя» М. Военная мысль, 2004 г. Тематический сборник боевых примеров из опыта Великой Отечественной войны и боевых действий в республике Афганистан, (отделение-батальон) М: Воениздат, 1989, с.
- **в) нормативная:** Боевой Устав по подготовке и ведению общевойскового боя часть III (Взвод, отделение, танк.) М: Воениздат, 1989, Боевой Устав по подготовке и ведению общевойскового боя часть II (Батальон, рота)
- **г) справочная:** «Вооружение и техника» справочник А.В. Громов М.Воениздат 1984 г.

Учебные вопросы лекции:

1. Место и обязанности солдата в бою. Сущность управления одиночным военнослужащим в бою. Средства, способы, команды и сигналы управления. Действия наблюдателя в бою.
2. Мотострелковое отделение в основных видах боя.
3. Система огня отделения, содержание карточки огня отделения. Порядок выбора, инженерного оборудования и маскировки позиции.

В современном бою солдат в одиночку не действует, он находится в составе подразделения (отделение, взвод) и выполняет определенные функциональные обязанности, предусмотренные его штатной должностью по штатному расписанию - штату.

Он может быть:

стрелком;

стрелком санитаром;

старшим стрелком;

снайпером;

пулеметчиком;

гранатометчиком;

стрелком помощником гранатометчика и т.д.

В подразделении в любой обстановке (в пешем строю, в наступлении, в обороне) у каждого солдата есть свое, определенное боевым и строевым уставом место, которое он занимает по определенной команде командира.

Обязанности солдата в бою определены в Боевом уставе Сухопутных войск.

Вес — 26 килограммов

Ранец для воды, запасных магазинов и гранат

Средства индивидуальной бронезащиты

Переносная электронная платформа для подключения радиоэлектронного оборудования

Бронированные наколенники

Боевой шлем со встроенной системой связи, обработки и отображения информации

Прицел ночного видения и малогабаритная видеокамера, позволяющая вести огонь из укрытия

Автомат FAMAS

Пульт управления

Водоотталкивающее и огнестойкое обмундирование, выводящее пот, отпугивающее комаров и маскирующее бойца в инфракрасном спектре





наводчик - оператор

механик - водитель

командир отделения
(младший сержант)

старший
стрелок

стрелок

пулемётчик (РПК)

гранатомётчик

помощник
гранатомётчика

Мотострелковый взвод на БТР / МТ-ЛБ

1. Группа управления и огневой поддержки

1 Ком-взвода



2 Радист



3 Санитар



ПНВ



4 Старший пулеметчик

НП

5 Пулеметчик



6 7 2-й номер

НП



8 Гранатометчик



9 Помощник гранатометчика



2. Маневренная группа / группа разграждения x 3

19 20, 21 Командир отделения



НП



22, 23 24 Старший стрелок



ПНВ



25, 26, 27 Пулеметчик (руч.)



60зар. маг.



28, 29, 30 Гранатометчик



НП

32, 31 Снайпер

НП



60зар. маг.

33 Снайпер



НП

34, 35, 36 Стрелок



ПНВ



автоматизированная система управления общевойсковыми и обеспечивающими воинскими формированиями в тактическом звене

АСУ ТАКТИЧЕСКИХ ВОИНСКИХ ФОРМИРОВАНИЙ

СОЕДИНЕНИЙ, ЧАСТЕЙ И ПОДРАЗДЕЛЕНИЙ

СУХОПУТНЫХ ВОЙСК ВДВ БВ ВМФ



БАЗОВЫЕ УНИФИЦИРОВАННЫЕ ПРОГРАММНО-ТЕХНИЧЕСКИЕ КОМПЛЕКСЫ

ПРОГРАММНЫЕ И ИНФОРМАЦИОННЫЕ ИЗДЕЛИЯ

БАЗОВЫЕ УНИФИЦИРОВАННЫЕ ТЕХНИЧЕСКИЕ СРЕДСТВА УПРАВЛЕНИЯ И СВЯЗИ



Унифицированная командно-штабная машина

Аппаратная связь MP-11ME

МКАУ-А на базе УНКВ-Е



БТР-80



МКАУ-А



Комбинированная радиостанция P-142HMP

радиостанция P-142 HMP

MP-21ME

Аппаратная связь MP-21ME

БМП-2

БМП-3



АТД-Т-237-Е

Р8ВМ EC-1866
Р8ВМ «Рамек»

ТТ-Е

АВСКУ-Е



АК-Е

Р-168-0,5УМЕ

Р-168-0,1УМЕ



Р-168МРАЕ

Р-168МРДЕ

Навигационная аппаратура «Азимут»



Р-168-5КНЕ



Р-168-0,5У(Д)Е



Р-168-5КВЕ



Р-168-5УНЕЗ



Р-168-25ВЕЗ



Р-168-5УНЕ



Р-168-5УТЕЗ



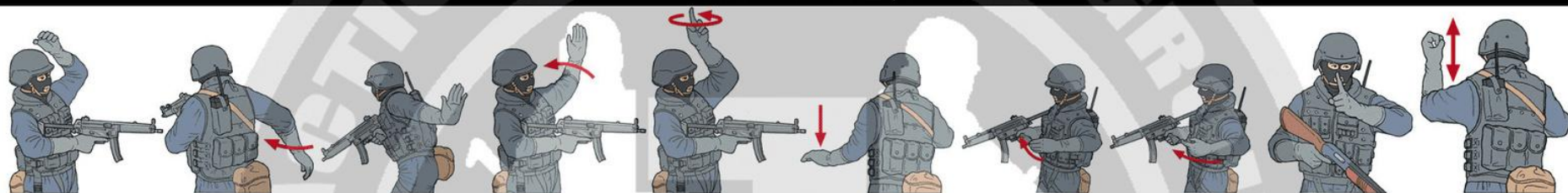
Р-168-100УЕ2

Р-168-100КВЕ

ЦИФРЫ И ПОСТРОЕНИЯ



ПРИКАЗЫ И ОПОВЕЩЕНИЯ



ПРИКРЫВАЙ ВПЕРЕД СТОП СЮДА ПОЗИЦИЯ ПРИГНИСЬ ВХОДИ ОБОЙДИ ТИШИНА БЫСТРО



ОК НЕТ ЗАМРИ НЕ ПОНЯЛ СЛЫШУ ВИЖУ / СМОТРИ Я ТЫ Я ЛИДЕР ТАМ / ТУДА

ОБОЗНАЧЕНИЯ



МАШИНА ДВЕРЬ ОКНО АМУНИЦИЯ ОРУЖИЕ МУЖЧИНА ЖЕНЩИНА ВЗРОСЛЫЙ РЕБЁНОК



СНАЙПЕР ГАЗ ВРАГ ЗАЛОЖНИК ПРЕПЯТСТВИЕ ДРОБОВИК ВИНТОВКА ПИСТОЛЕТ АВТОМАТ

Действия солдата, назначенного наблюдателем.

Наблюдение - один из способов разведки наземного и воздушного противника. Оно ведется во всех видах боевых действий. Для ведения наблюдения в отделении назначается наблюдатель из числа солдат. У наблюдателя может быть прибор наблюдения.

Получив задачу от командира отделения, наблюдатель уясняет:

- ориентиры и условные наименования местных предметов;
- сектор (полосу, направление, район, объект) наблюдения;
- сведения о противнике и своих подразделениях;
- где выбрать место для наблюдения и что сделать по его оборудованию и маскировке;
- на что обратить особое внимание;
- порядок доклада о результатах наблюдения и сигналы оповещения о воздушном противнике.

Дальняя зона

Роща „Дальняя”

Средняя зона

Ор.3 - деревья

500 м

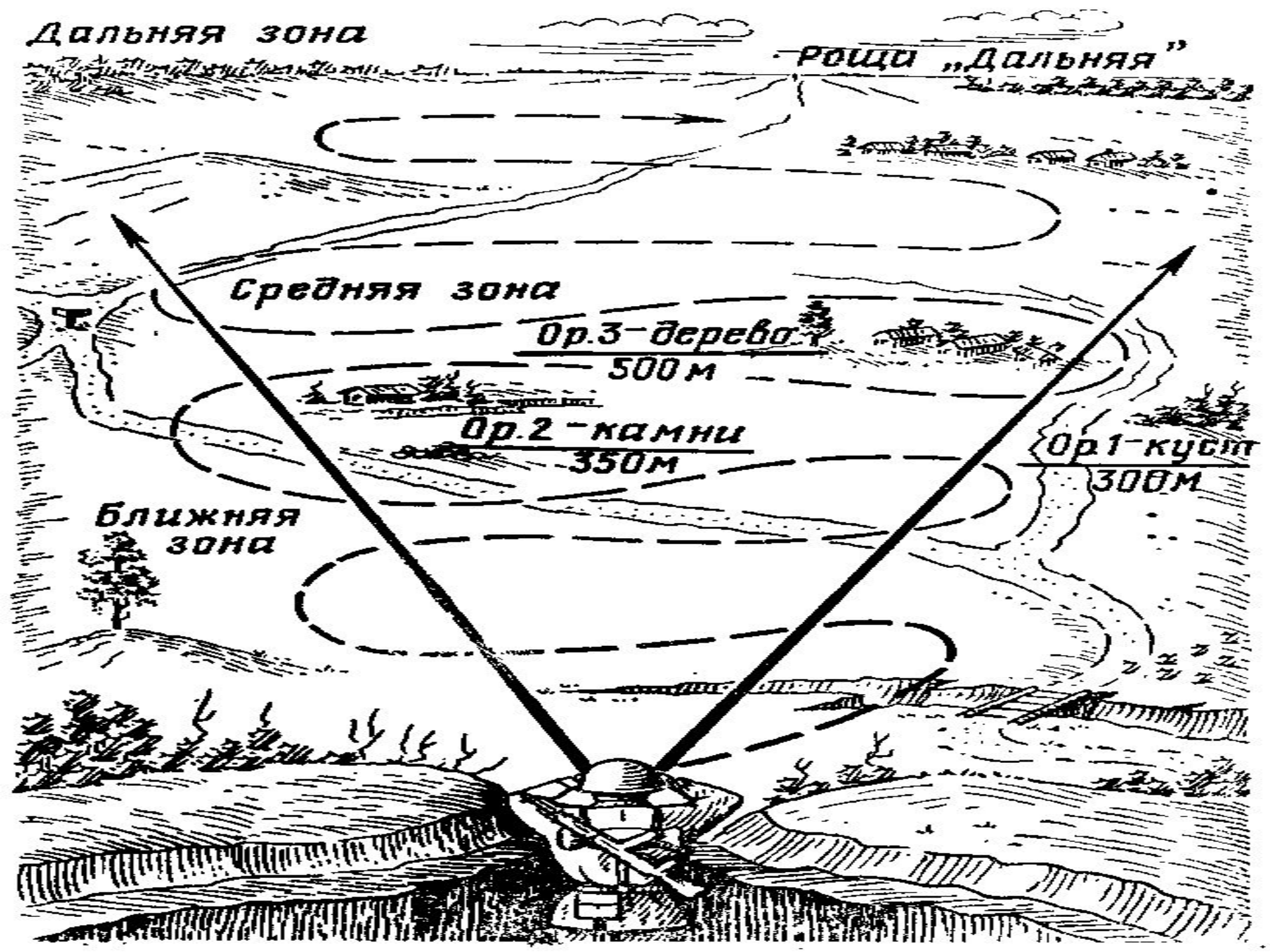
Ор.2 - камни

350 м

Ор.1 - кусты

300 м

Ближняя зона



Мотострелковое отделение в основных видах боя.

Победа в современном бою достигается решительными действиями, и, прежде всего, наступлением. Наступление проводится в целях разгрома противостоящего противника, овладения назначенным объектом и создания условий для ведения последующих действий.

Оно заключается в поражении противника всеми имеющимися средствами, решительной атаке, стремительном продвижении войск в глубину его боевого порядка, уничтожении и пленении живой силы, захвате вооружения, техники и различных объектов. При этом под разгромом следует понимать нанесение противнику такого ущерба, при котором он теряет способность к сопротивлению.

Личный состав отделения, используя результаты огневого поражения противника, должен вести наступление с полным напряжением сил, непрерывно днем и ночью, в любую погоду и в тесном взаимодействии с другими подразделениями разгромить противостоящего противника.

В зависимости от обстановки и поставленных задач наступление может вестись на обороняющегося, наступающего или отходящего противника.

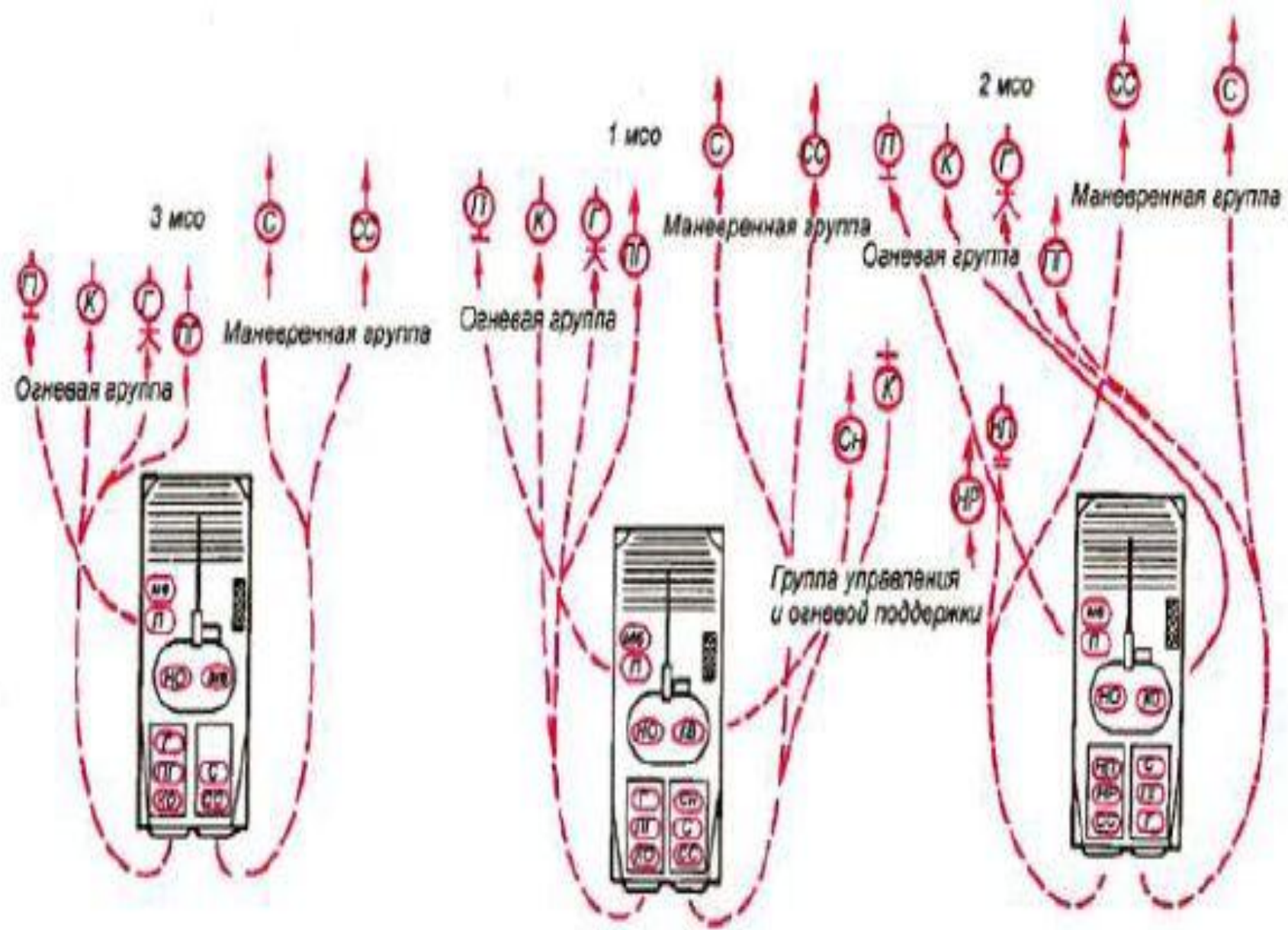


Рис. 4. Спешивание и развертывание в боевой порядок мотострелкового взвода на боевых машинах пехоты (вариант)

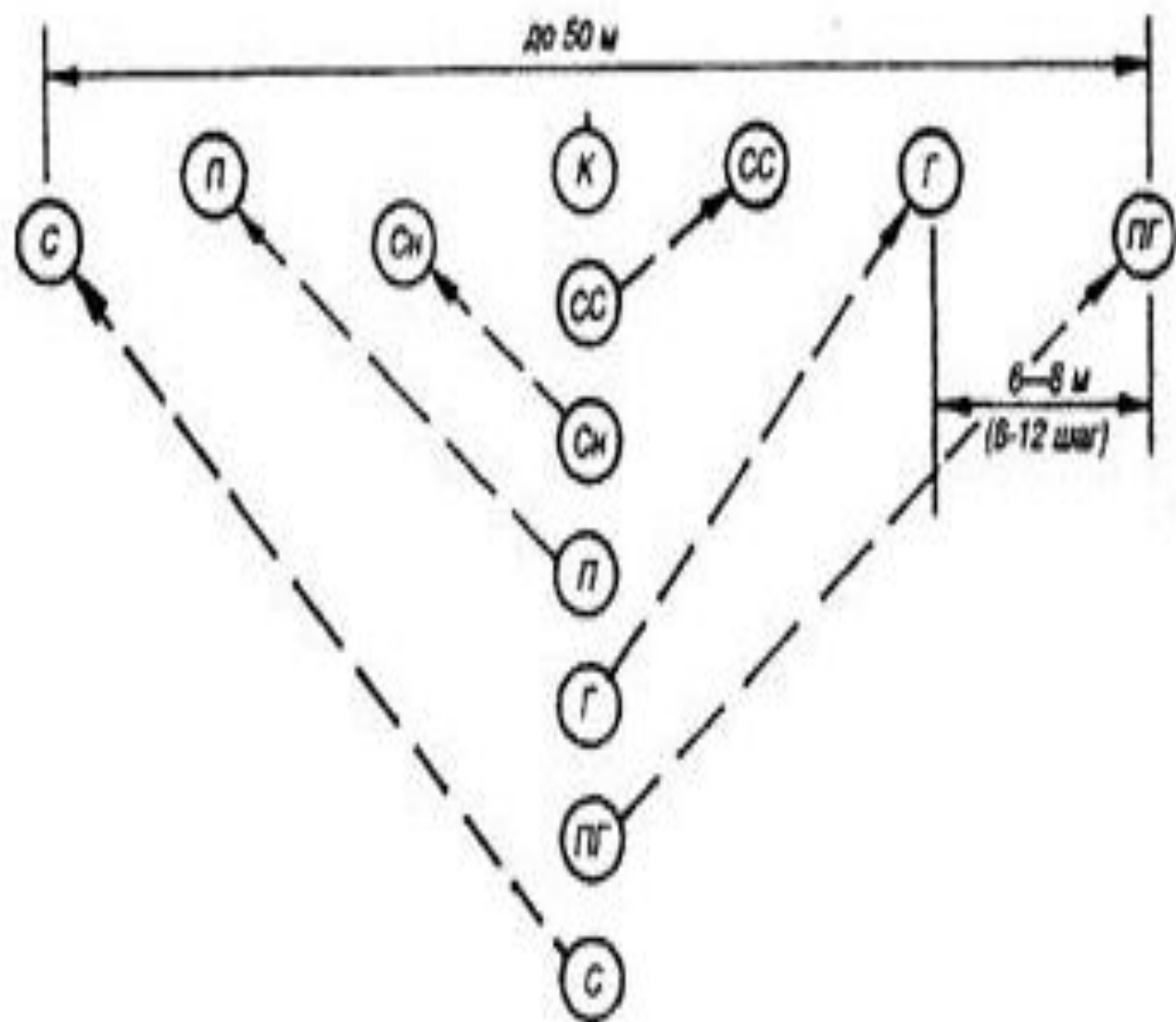


Рисунок 1. Развертывание отделения из колонны в цепь (вариант)

Мотострелковое отделение в основных видах боя.

Цель и виды обороны. Оборона имеет целью отразить наступление (атаку) превосходящих сил противника, нанести ему максимальные потери, удержать опорный пункт (позицию, объект) и тем самым создать выгодные условия для последующих действий.

В зависимости от боевой задачи, наличие сил и средств, а также от характера местности оборона может быть позиционной и маневренной.

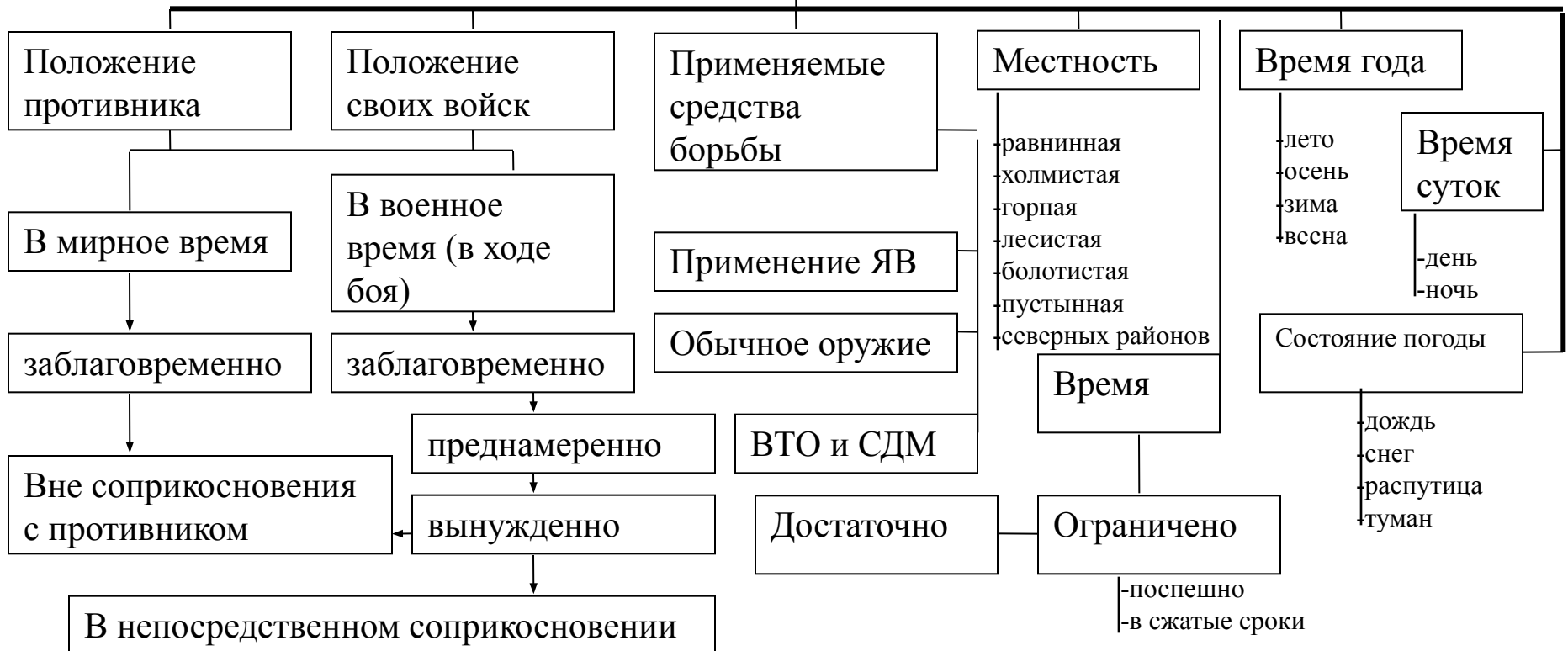
Позиционная оборона - основной вид обороны. Она наиболее полно отвечает главной цели обороны и ведется путем нанесения максимальных потерь противнику в ходе упорного удержания подготовленных к обороне районов местности. Позиционная оборона применяется на большинстве направлений, и прежде всего там, где потеря территории недопустима.

Маневренная оборона применяется в целях нанесения противнику потерь, выигрыша времени и сохранения своих сил путем последовательных оборонительных боев на заранее намеченных и эшелонированных в глубину рубежах в сочетании с короткими контратаками. Она допускает оставление некоторой части территории. В ходе маневренной обороны обороняющиеся во взаимодействии с соседями вынуждают противника наступать в направлении, на котором подготовлена устойчивая позиционная оборона, или противник вовлекается в район обеспечивающий выгодные условия для его разгрома контратаками.

Условия перехода к обороне

Условия перехода к обороне

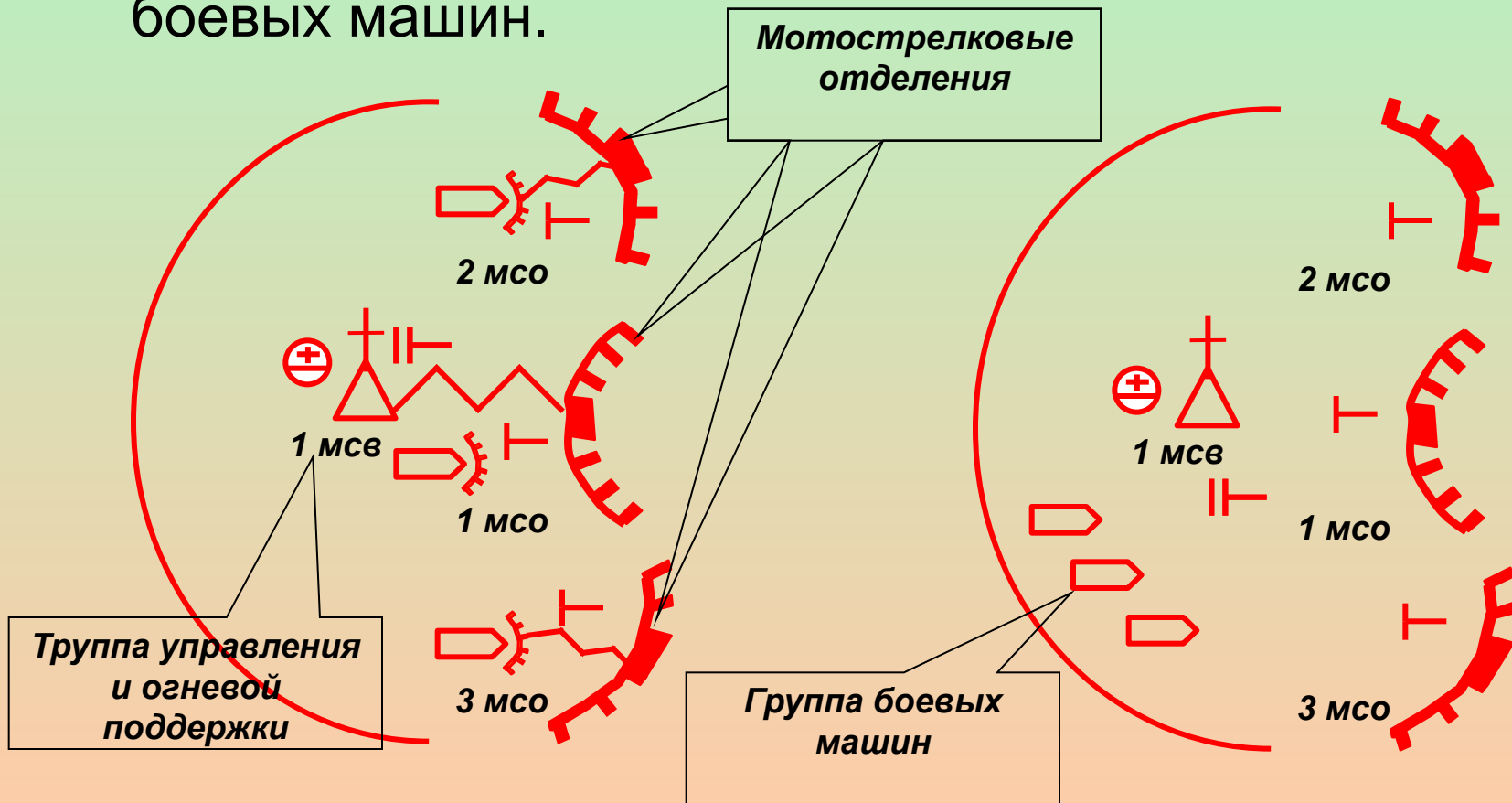
Под ними понимается совокупность факторов тактической обстановки, в которой осуществляется подготовка обороны и переход к ней

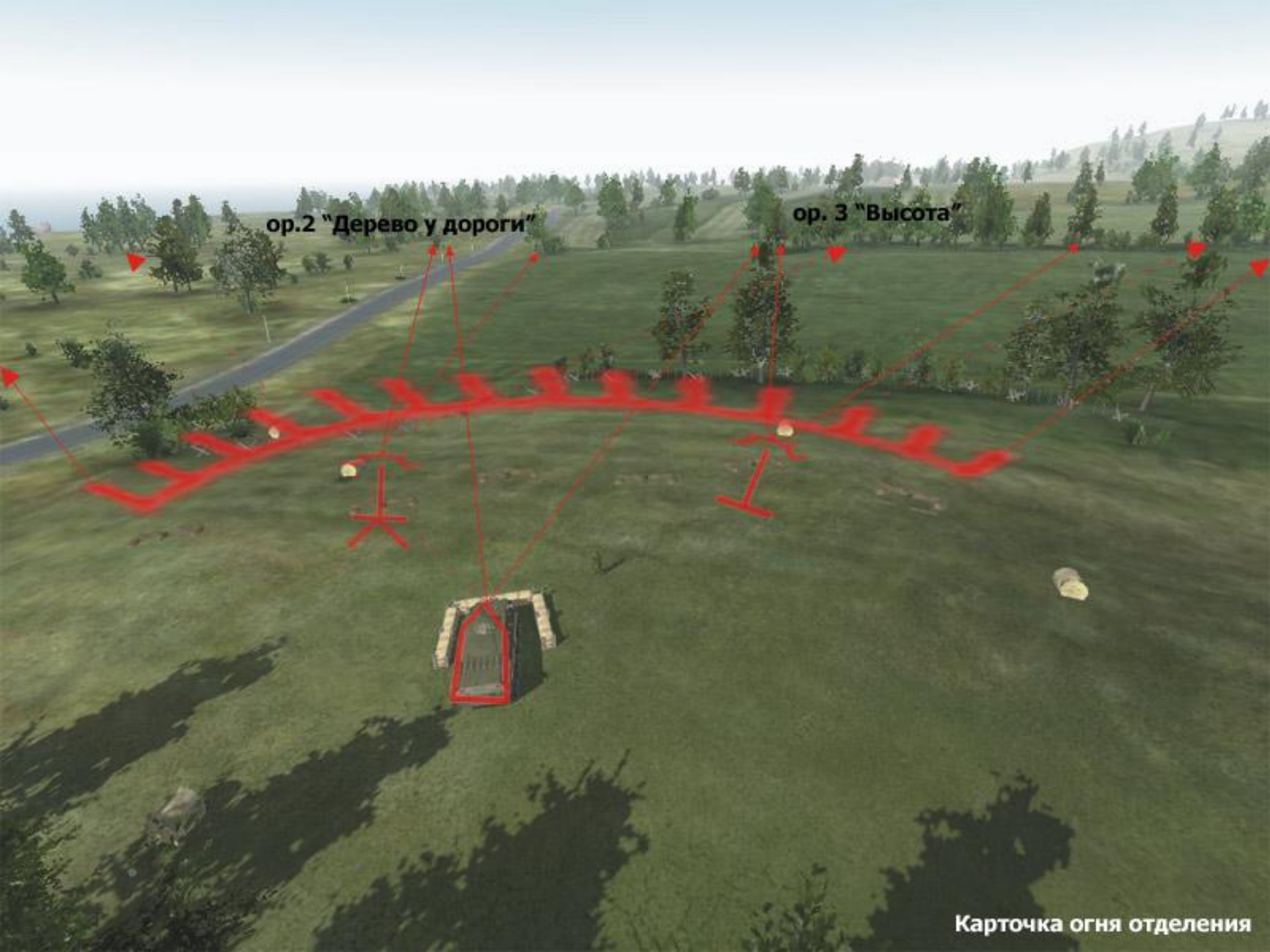


Боевой порядок взвода

это его построение для ведение боя, обычно включает:

- мотострелковые отделения,
- группу управления и огневой поддержки.
- Кроме того, во взводе может создаваться группа боевых машин.

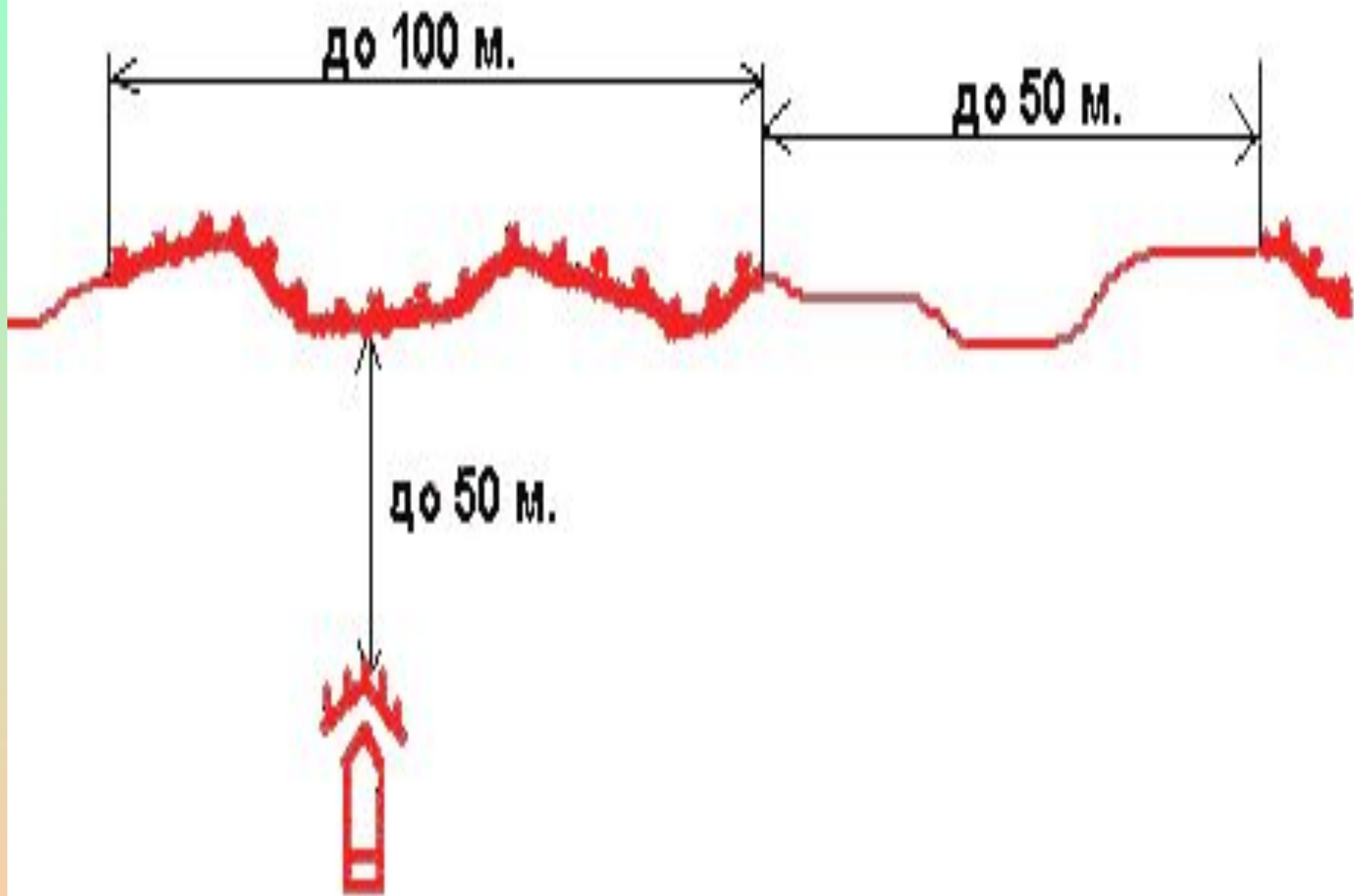


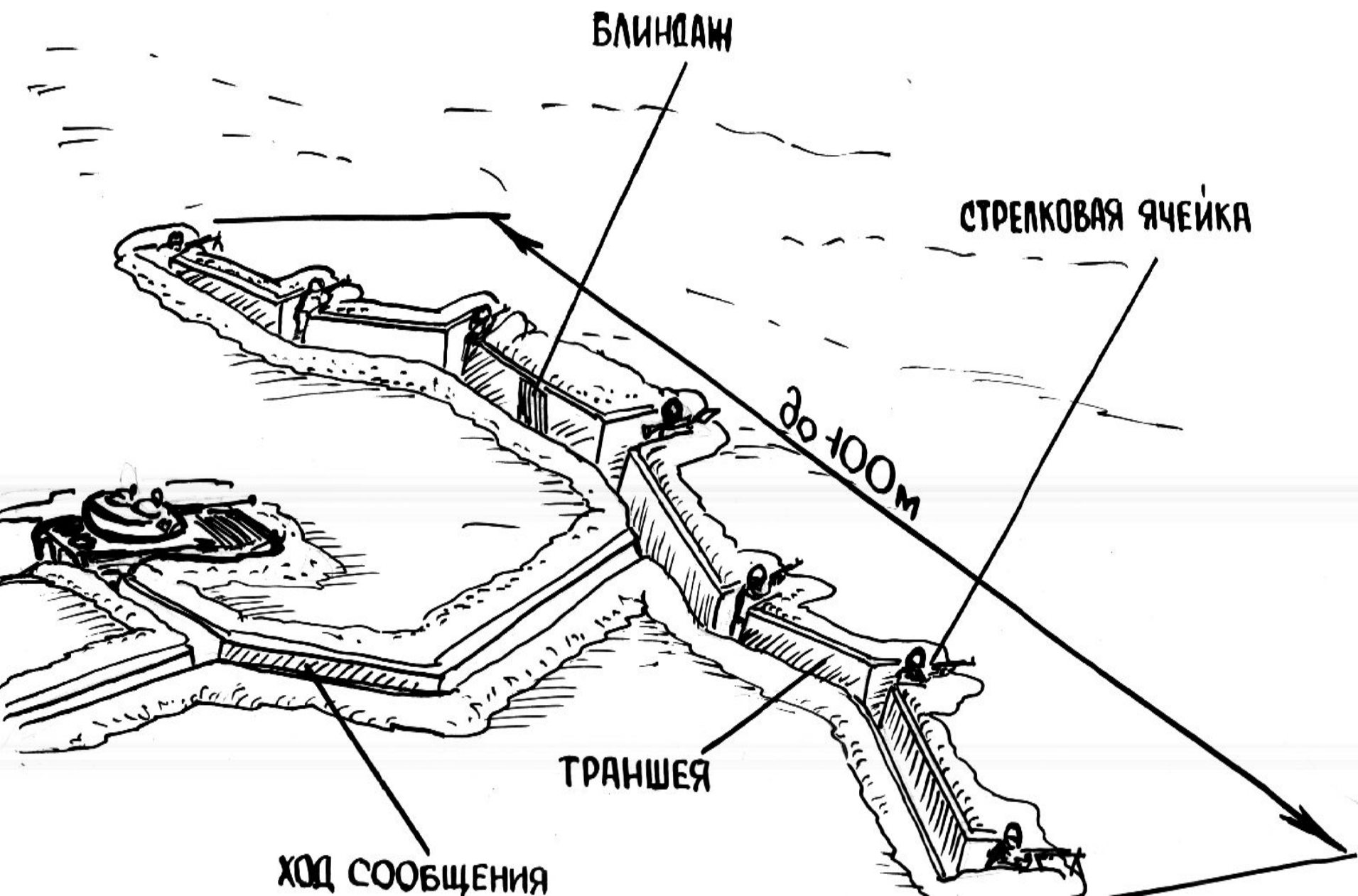


ор.2 "Дерево у дороги"

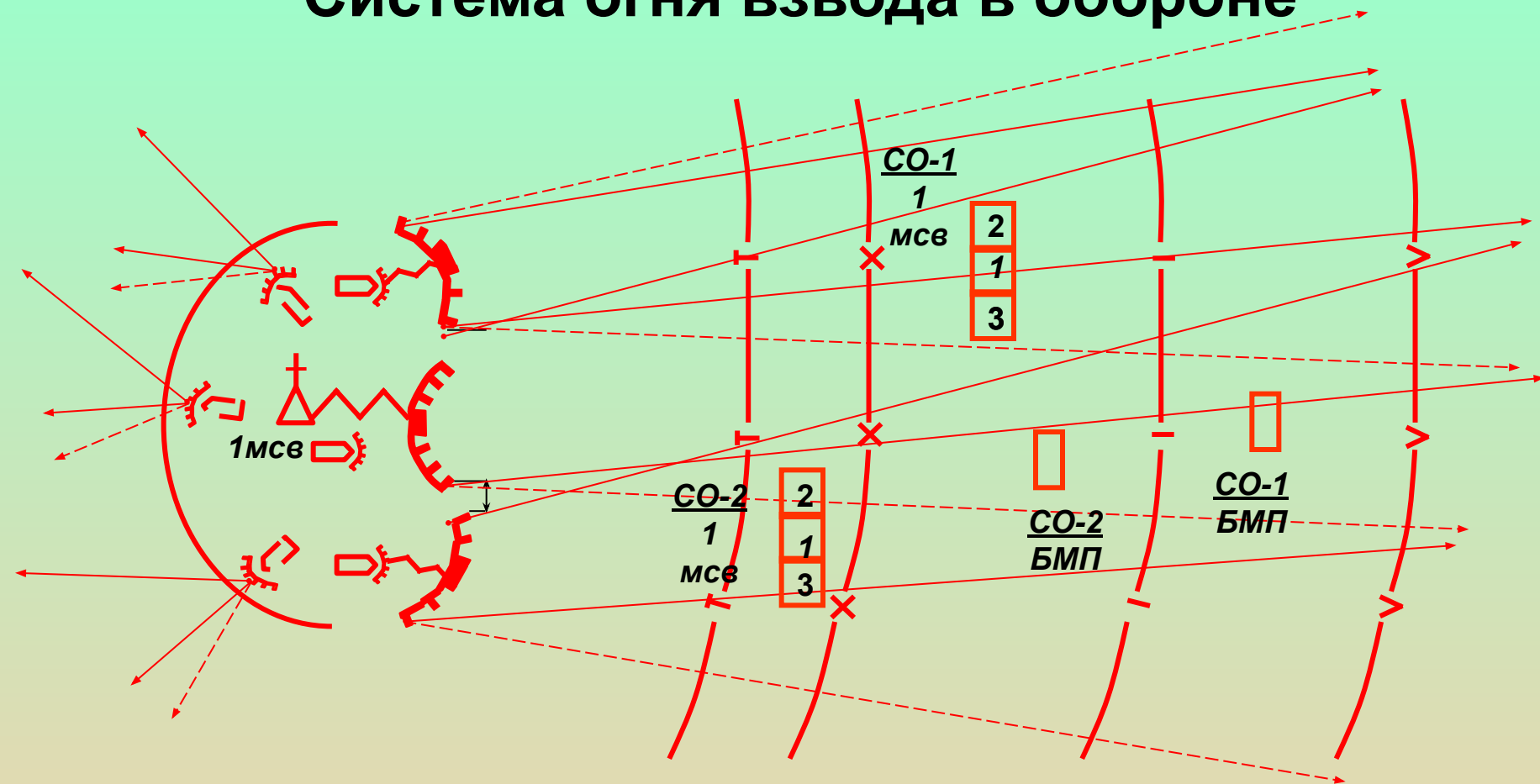
ор. 3 "Высота"

Боевой порядок отделения





Система огня взвода в обороне



- подготовленный огонь дежурных огневых средств;
- зоны противотанкового и сплошного многослойного огня; огневых средств взвода;
- участки сосредоточенного огня;
- подготовленный маневр огнем;

Готовность системы огня



- *Определяется:*
- Занятием боевыми машинами, огневыми средствами огневых позиций;
- подготовкой данных для стрельбы;
- наличием ракет и боеприпасов

**МОСКОВСКИЙ ГОСУДАРСТВЕННЫЙ УНИВЕРСИТЕТ
имени М.В. ЛОМОНОСОВА**

ФАКУЛЬТЕТ ВОЕННОГО ОБУЧЕНИЯ

ВОЕННАЯ КАФЕДРА ОБЩЕВОЕННОЙ И ТАКТИКО-СПЕЦИАЛЬНОЙ ПОДГОТОВКИ

Лекция

Действия солдата, отделения в бою

преподаватель кафедры Дриголенко С.А.