

Обособленные уточняющие члены предложения

8 класс

учебник Р. Н. Бунеева и Е. В. Бунеевой



Муниципальное общеобразовательное учреждение «СОШ № 10» г.
Таштагола Кемеровской области
учитель русского языка и литературы Осинцева Лариса Анатольевна

Цели урока:

- 1.Закрепить полученные знания об уточняющих членах предложения.
- 2.Развивать умение постановки знаков препинания при уточняющих членах предложения.
- 3.Научить конструировать предложение с уточняющими членами предложения.



Какие члены предложения называются уточняющими?

Уточняющим будет считаться такой член предложения, который, находясь после своего синтаксического аналога, будет сужать передаваемое понятие или ограничивать его в каком-то отношении. *Иными словами, уточняющее обстоятельство времени должно идти после обстоятельства времени, определение - после определения, но смысл второго должен быть уже и конкретнее первого. В роли уточняющих членов выступают обстоятельства места, времени, образа действия, определения и приложения.*





Обстоятельства времени могут быть выражены местоименными словами: тогда, потом, теперь.

В этом случае идущее далее обстоятельство времени обособляется, так как конкретизирует время действия.

- Тогда, в детстве, даже мороженое казалось слаще. На другой день, 15 марта, была назначена итоговая контрольная работа.






Обстоятельства места также могут быть выражены очень неопределённо: там, оттуда, везде. Стоящие после них обстоятельства места будут уточняющими -

Часто уточняющим обстоятельством места будет точное название местности по отношению к более широкому району.

- Я жил тогда в Испании, в Барселоне.

Они каждое лето отдыхают в Европе, в Австрии.





Обстоятельства образа действия уточняются, так как несут дополнительную информацию об образе совершения действия, причём эта информация имеет более конкретный характер.

Она была воспитана по-старинному, то есть окружена мамушками, подружками и сёнными девушками.





Определения обособляются, если имеют смысл более конкретный, чем уточняемое определение (согласованное), которое выражает признак в его общем виде. Уточняющие определения называют чаще всего цвет, размер, возраст.

Длинная, в несколько верст, тень
ложила от гор на степи.





Выделяем уточняющий
член предложения, если
перед ним
оказываются слова
вернее, точнее, скорее,
иначе.

*Его честность, точнее, его правдивость не
давала ему возможность хитрить.*





Уточняющие предложения с союзом «или» (= то есть)

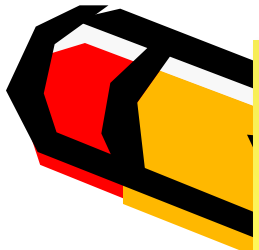
Это был Александр Тимофеевич,
или попросту Саша, гость,
приехавший из Москвы.



Объясните случаи уточнения

Лидочка побывала в Испании весной, в мае, и сейчас, в разгар холодной зимы, с удовольствием вспоминала эту поездку. Сегодня девушка отправляла факсы без привычной зависти, с жалостью. Уже неделю, с 23 декабря, новостные программы сообщали о невиданном похолодании в Европе, особенно в Афинах и в Барселоне.






Расставьте знаки препинания

1. Однажды уже в сентябре мы получили письмо.
2. Внизу в горной котловине было озеро.
3. Инфинитив или неопределённая форма глагола помогает определить спряжение.
4. Здесь на тихой окраине у неширокой реки дыма почти не было.
5. Кольчатый тюлень или нерпа водится в наших северных морях.



Определите, можно ли обособить обстоятельство места или времени

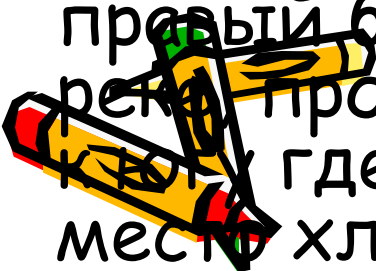

1. На стене в календаре красное число.
2. На Спасской башне в полночь бьют часы.
3. В окруженье попал под Оршей наш потрепанный батальон.
4. Это было в самом начале войны в июле 1941 года.
5. С освобождением из плена Мошкова «Молодая гвардия» получила еще одного опытного руководителя.
6. В день начала войны 22 июня 1941 года закончил роман «Хмурое утро».



Диктант «Проверь себя»

Здесь среди болот поросших богатой растительностью и глухих лесов изгибаясь пробирается тоненький ручеёк. Так начинается Волга самая большая река в Европе свой далёкий путь. Пройдя через несколько озёр она набирает силу и разливается могуче величаво. Семь тысяч больших и малых рек несут Волге-матушке свои воды.

Человек путешествующий по Волге не перестаёт удивляться красоте её берегов разнообразных живописных. В верховьях сжимают реку жёлто-красные сосновые леса наполняя воздух запахом сосны. Живописен правый берег гористый круто обрывающийся к реке прорезанный глубокими долинами. Ближе к югу где-то после Саратова заросли уступали место хлебам уходящим в бесконечную даль.



Самопроверка

Здесь, среди болот, поросших богатой растительностью, и глухих лесов, изгибаясь, пробирается тоненький ручеёк. Так начинается Волга, самая большая река в Европе, свой далёкий путь. Пройдя через несколько озёр, она набирает силу и разливается могуче, величаво. Семь тысяч больших и малых рек несут Волге-матушке свои воды.

Человек, путешествующий по Волге, не перестаёт удивляться красоте её берегов, разнообразных, живописных. В верховьях сжимают реку жёлто-красные сосновые леса, наполняя воздух запахом сосны. Живописен правый берег, гористый, круто обрывающийся к реке, прорезанный глубокими долинами. Ближе к югу, где-то после Саратова, заросли уступали место хлебам, уходящим в бесконечную даль.




Конструирование предложений



1. Многие водород газы например воздуха легче

2. Внизу тумане шумел в закутившемся глухо лес



Проверь себя



1. Многие газы, например водород, легче воздуха.

2. Внизу, в закурившемся тумане, глухо шумел лес.




Одно из утверждений неверно. Найдите его



- 1) Обособленные уточняющие члены предложения могут присоединяться к уточняемому при помощи союзов **ТО ЕСТЬ, ИЛИ (ТО ЕСТЬ), ИМЕННО.**
- 2) Если уточняющие члены предложения присоединяются при помощи слов **ОСОБЕННО, ДАЖЕ, ГЛАВНЫМ ОБРАЗОМ, НАПРИМЕР** и т.п., они не обособляются.
- 3) Обособляться могут и дополнения с предлогами **И КРОМЕ, ВМЕСТО, ПОМИМО, ЗА ИСКЛЮЧЕНИЕМ** и т.п..



С чем нельзя согласиться?



1) Уточняющие члены предложения конкретизируют, сужают значение слова, к которому они относятся.

2) Уточняющие члены предложения выделяются при произношении интонацией, а на письме — запятыми.

3) Чаще всего обособляются уточняющие обстоятельства места и времени.

4) В качестве уточняющих членов предложения не могут выступать определения.



Определите, можно обособить или нет




1. Там за седыми горами тёмный нахмурился лес.
2. Вот здесь вдали от любопытных глаз береза шелестела молодая.
3. Через час слева показались полузатопленные водой кусты и редкие прошлогодние камыши.
4. У самого берега слева от нас виден пустой маленький островок.
5. Однажды весной я слышал в аромате ~~точек~~ благоухающую беседу берёзы с черёмухой.



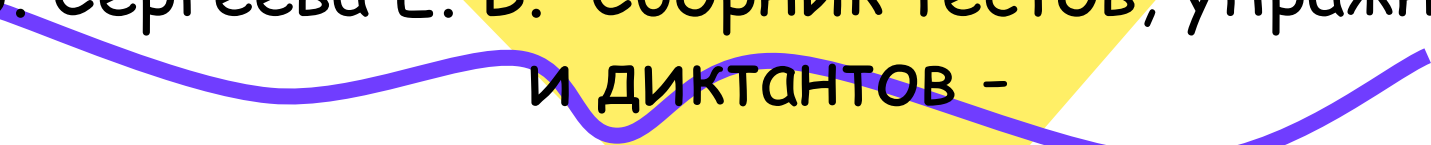
A yellow pencil with a red eraser and a black band, pointing towards the right. It is positioned diagonally across the top left of the slide.

Использованная литература


A red, wavy squiggle line that starts under the pencil and points towards the first reference.

1. Бунеева Е. В., Комиссарова Л. Ю.,
Исаева Н. А. Русский язык 8 класс - Москва,
Баласс, 2009

2. Методические рекомендации для учителя -
Москва, Баласс, 2006

A purple, wavy squiggle line that starts under the third reference and points towards the pencil.

3. Сергеева Е. В. Сборник тестов, упражнения
и диктантов -
Санкт-Петербург, Сага, 2001

A purple pencil with a yellow eraser and a black band, pointing towards the left. It is positioned diagonally across the bottom right of the slide.