

***Русский
алфавит
или Азбука.
Урок № 18***



*Русский язык
«Школа России»*





Arial

36



23 апреля.

Классная работа.



Чистописание



ТТТ ТТТ ТТТ ТТТ ТТк ТТо ТТе ТТш

Лев Николаевич Толстой

Алексей Николаевич Толстой

Повторение

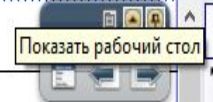


Выпиши слова, которые начинаются с твёрдых согласных звуков.



**Топор, якорь, лисица,
сапог, рябина, лилия,
крокодил, сыр, хорошо,
весело, мел, барсук.**





23 апреля.

Классная работа.

топор,сапог,крокодил,сыр,хорошо,бар-

сук.

Новый материал



Отгадай загадку.



На странице букваря
Тридцать три богатыря.
Мудрецов богатырей
Знает каждый грамотей.

А Б В Г Д
Е Ё Ж З И Й
К Л М Н О П
Р С Т У Ф Х
Ц Ч Ш Щ Ъ
Ы Ь Э Ю Я

Зачем нам нужно изучать эту тему?

Алфавит



Слова в словарях располагаются в алфавитном порядке.

Книги в библиотеке стоят по алфавиту.

Карточки медицинские в больнице также стоят по алфавиту.

Справочники составляются по алфавиту и т.д.

Зачем нам нужен алфавит? Где мы его используем?



	русский язык	матема- тика	чтение
Архипов	5		5
Бубликов	5		4
Володин	4		5
Грачёв	5		5
Дудкин	4		4



Печатный алфавит



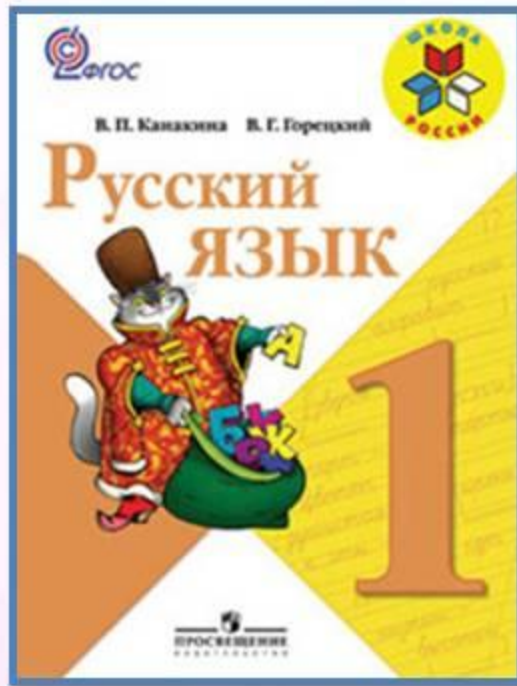
Буквы, расположенные в определённом порядке называются алфавитом.

Письменный алфавит



А а Б б В в Г г Д д
Е е Ё ё Ж ж З з И и
Й й К к Л л М м Н н
О о П п Р р С с Т т
У у Ф ф Х х Ц ц Ч ч
Ш ш Щ щ Ъ ъ Ы ы Э э
Ю ю Я я

Работа по учебнику



Стр. 52-53- устно

Словарь



хорошо!

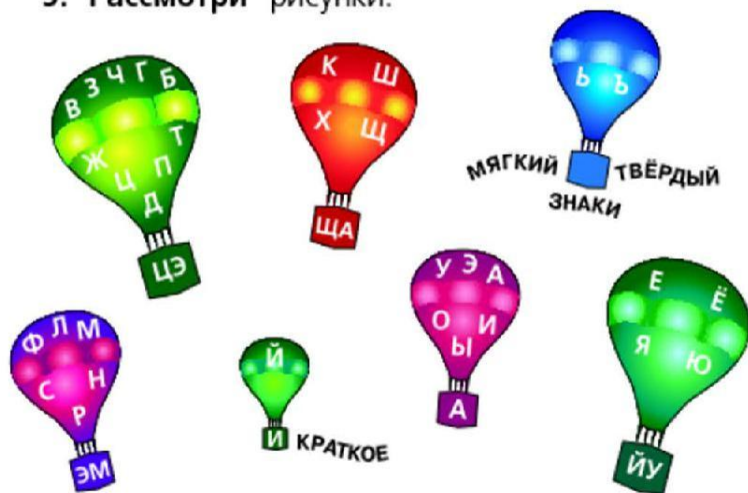


4. Прочитай. Каких букв здесь нет? Какие буквы «перепутали» свои места?

А Б В Г Д Е Ж З И Й Л К М Н О П
Р Т С У Ф Ц Ч Щ Ш Ъ Ы Ъ Э Ю Я


• Напиши все буквы русского алфавита в алфавитном порядке.

5. Рассмотр рисунки.



• Назови каждую букву правильно. Догадайся, почему они спускаются на разных парашютиках.

• Запиши буквы любой группы, располагая их в алфавитном порядке.



6. Прочитай выразительно.

На уроке

— Какие буквы вы знаете? — спросила учительница.

— Б-э-э-э! — ответил Барашек.

— И-и-и! — сказал Ослик.

— Га-га-га! — ответил Гусь.

— Ж-ж-ж! — сказал Жук.

Только Рыбка ничего не сказала. Она не знала ни одной буквы.

М. БИТНЫЙ

• Кто неверно произнёс буквы? Назови эти буквы правильно.

• Напиши имена двух «учеников» по алфавиту.



7. Прочитай.

Алфавит — азбука, луг — лужайка, ученик — ученица, работа — рабочий, Оля — Ольга, хорошо — хороший.

• Какое слово в каждой паре слов ты напишешь по алфавиту первым? Почему?

• Запиши две пары слов, располагая слова каждой пары по алфавиту.

• Составь устно предложение с одним из слов.

ученик



ученица



23 апреля.

Классная работа.

**топор,сапог,крокодил, сыр, хорошо, бар-
сук.**

Барашек, Гусь.

Закрепление изученного



ПЕЧАТНАЯ ТЕТРАДЬ

СТР.26-27, УПР.1.

УПР.2,3,4- ПО ЖЕЛАНИЮ

РУССКИЙ АЛФАВИТ, ИЛИ АЗБУКА

1. Прочитай. Впиши пропущенные буквы.

Азбука

Аа Ёё Вв Дд Ее Ее
Жж Ии Ии Кк
Мм Оо Рр Сс
Тт Фф Хх Цц
Шш Щш ь ы ь Ээ Юю

• Проверь по учебнику (упр. 1, с. 52), правильно ли написаны все буквы алфавита. Назови каждую букву.


2. Прочитай. Составь из данных слов предложение и запиши его.

читать, как, цвет, хорошо.

ч к е з

ц ж г ш щ

3. Рассмотр рисунок. Догадайся по частям букв, какие слова здесь написаны. Допиши буквы.



4. Прочитай стихи-загадки Г. Вигера о буквах. Соотнеси рисунки и загадки. Назови буквы.


Шура сено ворошил,
Вилы в сене позабыл.



Села мышка в уголок,
Съела бублика кусок.

• Над каждой загадкой нарисуй печатную букву, а рядом с ней напиши письменную.

*Выполненные задания
в тетрадках
сфотографируй и
вышли фото
в рабочую группу
WHATSAPP*



Рефлексия

Что такое алфавит?

Сколько букв в русском алфавите?

Оцените свою работу на уроке.



