

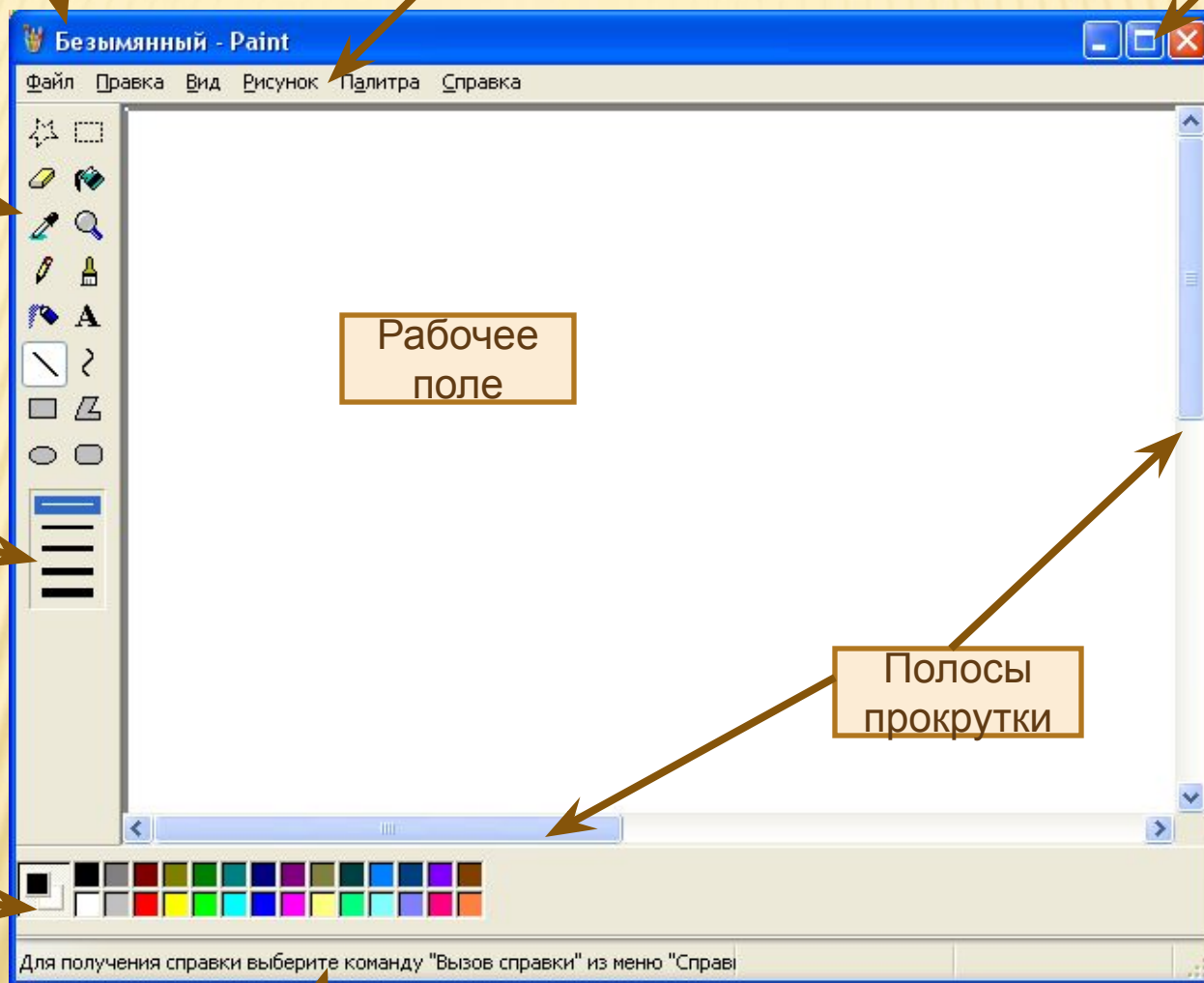
# ГРАФИЧЕСКИЙ ИНТЕРФЕЙС ГРАФИЧЕСКОГО РЕДАКТОРА PAINT

---

Заголовок  
окна

Строка  
меню

Кнопки  
управления окном



Панель  
инструмент  
ы

Рабочее  
поле

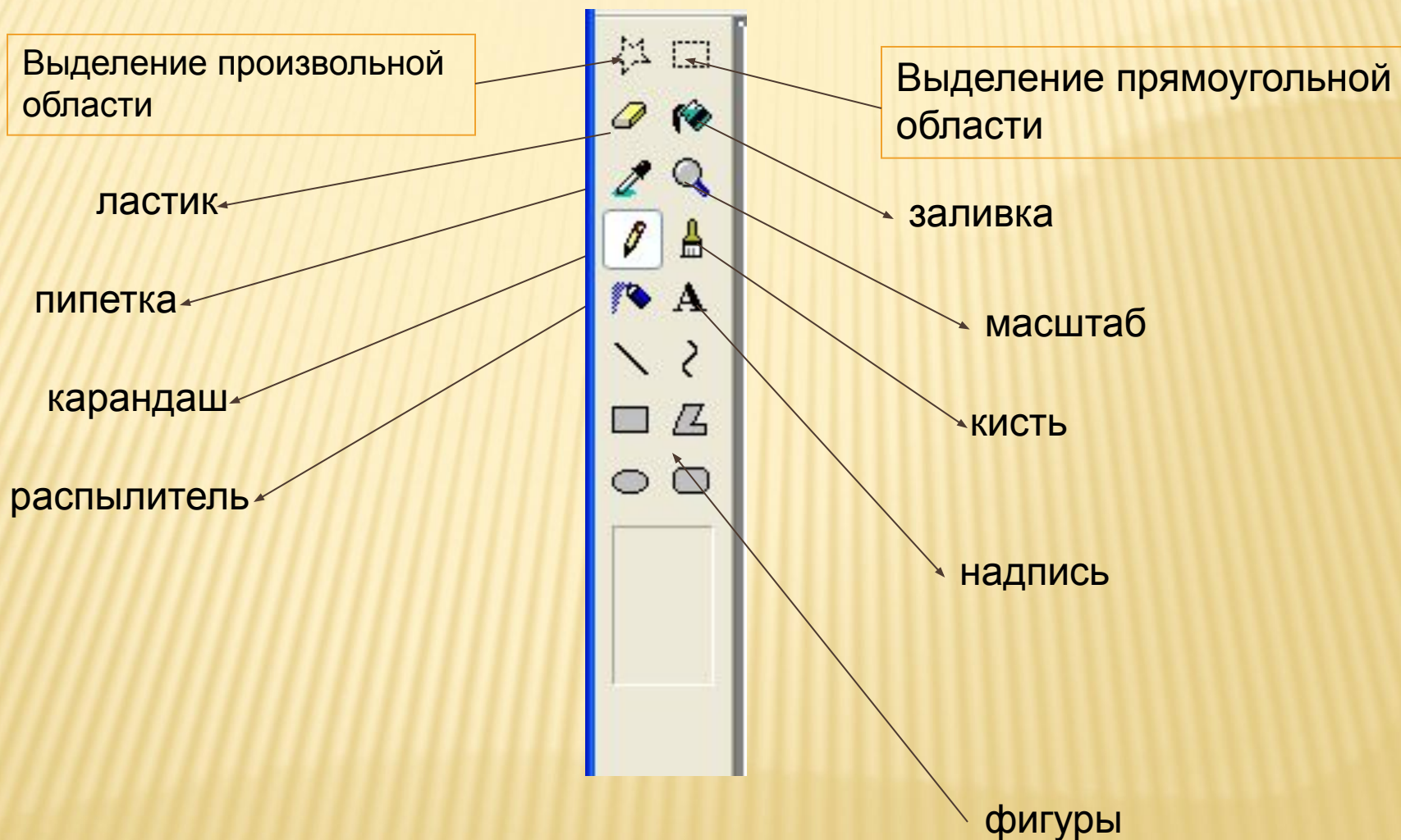
Полосы  
прокрутки

Панель  
Настройка  
инструменто  
в

Панель  
Палитра

Строка  
подсказки

# СТРУКТУРА ПАНЕЛИ ИНСТРУМЕНТОВ





# ВОЗМОЖНОСТИ ПАНЕЛИ ИНСТРУМЕНТОВ

---

- **Выделение произвольной области** (можно выделенный блок всячески деформировать)
- **Ластик** (удаление частей рисунка)
- **Пипетка** (выбор цветов)
- **Масштаб** (увеличение рисунка)
- **Карандаш** (рисует выбранным цветом)
- **Заливка** (необходима для заполнения цветом частей рисунка)



- Штрих пунктирный **прямоугольник** (можно копировать и вырезать изображение)
- **Кисточка** (рисует линиями различной толщины)
- **Распылитель** (создает изображение брызг)
- **Надпись** (необходимо для печати текста)
- Прямая **линия** (для изображения линий)
- Кривая **линия** (создает плавные линии)
- **Прямоугольник**, многоугольник (их изображение)

# СОЗДАНИЕ РИСУНКА С ПОМОЩЬЮ ПАНЕЛИ ИНСТРУМЕНТОВ

Прямоугольник

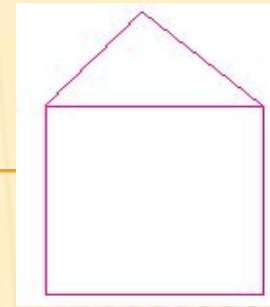
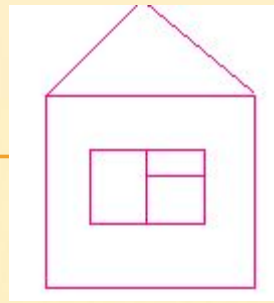


Прямая линия








Ластик



Заливка




Распылитель



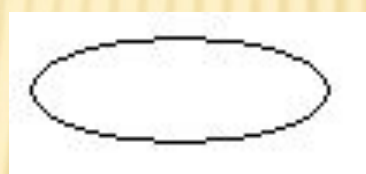
Кривая  
линия



Надпись



Овал



Скругленный  
прямоугольник





# ПЕЙЗАЖ

---

