

Обереги нашего дома

*Оберег – это предмет,
оберегающий от несчастья,
или произносимое с той же
целью заклинание.*



словарь

Преданья старины

На протяжении тысячелетий ни один дом на Руси не обходился без оберегов.

Люди верили, что обереги охраняют их от болезни, «дурного глаза», хищных зверей, стихийных бедствий и разных напастей.

Собираясь в дальний путь, человек брал с собой оберег, чтобы вложенные в него добро, вера и любовь согревали душу, напоминали об отчем доме и родной земле.

Предметы - обереги



Орнаментальные узоры



Полотенце

У полотенца огромная обережная сила. Это символ человеческой жизни, линия судьбы.


В зависимости от орнамента рисунка, оно может охранять человека, землю, дом



Вышивка на одежде



охраняет человека от порчи;



Узорные рукавички

Охраняют человека от болезней




Лоскутные одеяла и коврики



Куклы - обереги защищают человека от сглаза



Фигурки мужчины и женщины,
перевязанные ниточками, —
любовь, неразрывность уз.



Щепные птицы

сохраняют в доме счастье, связь с пращурами



Все предметы можно разделить на три группы:

дом, земля, человек

Больше всего человек хотел защитить дом, потому что дом - это семья, самое дорогое, что есть у человека

Обереги, сделанные из природных материалов, приносящие богатство, изобилие, долголетие, согласие в доме называются **«домовушками»**.

Традиция украшать дом оберегами - **домовушками** -

разукрашенными венками, гирляндами, ложками и т.д. — восходит к древним славянским народам. Люди верили, что в каждом доме живет домовой, которого нужно задабривать, иначе он начнет сердиться и вредить обитателям дома.

Чтобы умиловать своего домового, люди вешали в доме домовушку — подарок домовому, чтобы он всегда был доволен и помогал семье в хозяйстве.

«Домовушка» - это хранительница,
защитница дома и его тепла.

Все обереги содержат похожий набор
символических фигурок и предметов. По
традиции на нем должно находиться 12
предметов-символов, не больше и не
меньше.

СИМВОЛИКА ОБЕРЕГОВ

- **Мешок** — символ богатства.
- **Злаки, бобовые** — символ достатка, сытой жизни, благополучной в материальном аспекте.
- **Крупа** — мир, лад в доме, желая этого, молодых после венчания осыпали крупой
- **Горох** — мир и дружбу.
- **Семя** — зарождение новой жизни.
- **Тыква, семена тыквы** — символ плодородия, женского начала.
- **Семена подсолнуха** — здоровье детей в доме.
- **Орех** — символ умственной силы и здоровья.
- **Хлеб** — всему голова — согласие и достаток в доме.
- **Домашняя выпечка** символизирует хлебосольность.
- **Бублик** — непрерывное кольцо, символ крепкой семьи.
- **Сухоцветы** — уют и красоту.
- **Монетка** — успех в делах.

Обереги дома



Оберег - плетень



- Ни один славянский дом не обходился в древности без оберегов, и одним из самых важных, бесспорно, был плетень. Он выполнял защитные функции, не пуская во двор чужаков и врагов, на него вешали подковы, глиняные горшки и старые лапти для отпугивания злых сил.
- В наши дни нарядный оберег-плетень, повешенный на стену, защитит семью от голода, холода и болезней. Кроме того, переплетение прутьев символизирует тесные семейные связи, приятные новые знакомства и крепкие дружеские отношения. Создайте ивовый оберег-плетень, и пусть он прорастет в вашем доме добром, любовью, достатком и счастьем!

Коса - домовушка



- Коса символизирует возрастание благополучия, а ее плетение означает согласие и единство всех членов семьи. Так же, как и венок, коса является и символом бесконечности вашего рода.

Батюшка – домовой, хранитель домашнего очага



Лапти символизируют домашний уют, семейное счастье, в них прятали гостинцы для домовых.



Веник — сохраняет материальное благополучие, символ, оберегающий от проникающего в дом зла.




- Веник, подвешенный вверх метелкой, — к деньгам, а повешенный возле двери метелкой вниз, выметал из дома нечистую силу, болезни, горе и напасти. Чем нарядней и аккуратней веник, тем большей силой обладает.

Сделанный своими руками веник-оберег создаст на вашей кухне позитивный настрой, поможет быстро справиться с домашней работой и подарит хорошее настроение всей семье.



Семейный оберег



Инструкционная карта

Изготовление оберега-домовушки

№	Этапы работы	Материалы	Оборудован иё
1	Холщовый лоскут свернуть по ширине пополам и сшить мешочек	Лоскут размером 10*20 см	Ручная игла, нитки, ножницы
2	Наполнить мешочек на две трети пшенной крупой и туго завязать лентой	Крупа, узкая цветная ленточка 15 см	Ножницы.
3	Расправить верхнюю часть мешочка, смазать отвороты клеем и присыпать крупой.	Клей ПВА, крупа, горох.	Клей ПВА
4	На основу прикрепить с помощью клея различные мелкие предметы, обладающие символическим значением	Орехи, семечки, горох, крупа, фасоль, сухоцветы, колосья, крендельки из соленого теста, монетки.	Клей ПВА
5	Просушить работу.		

*Чтобы в доме сыты были,
Мы выпечь крендель не забыли.
Чтоб проблемы отступили,
Мы орешек прикрепили.
Чтоб друзей был полон дом,
Горох насыпали кругом.
А фасолька и монетка —
Это денежки и детки.
Чтоб дом был полной чашей,
Мешок засыпан пшенной кашей.
Принимайте оберег —
Он зла не пустит на порог.*



Продолжите предложение...

Интересным для меня было ...

Я научилась...

Знания, полученные сегодня
на занятии, позволят ...

Меня удивило...

В работе мне помогало ...

Мне захотелось...

