


Лексическая тема: «Транспорт»

Подготовила:
Учитель-дефектолог,
Учитель-логопед
Ключко Н.В.



Побеседуйте с ребенком о транспорте, о видах (пассажирский, грузовой, наземный, воздушный, водный, подземный), о деталях, из которых состоит каждый транспорт (основные детали: колеса, руль, штурвал, сидение, кузов, кабина, палуба, нос, крылья, весла, пропеллер, хвост, фары, ...).



Что лишнее? Почему?




Что лишнее? Почему?



Установите последовательность картинок: «Что сначала, а что потом». Попробуйте составить небольшой рассказ.

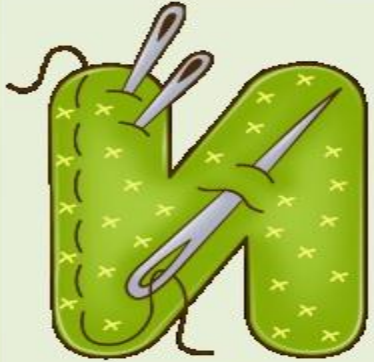




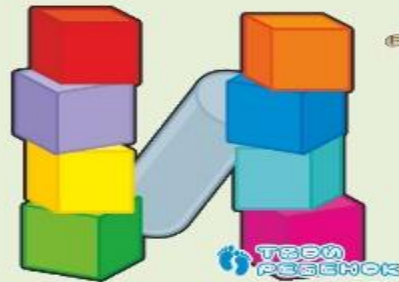
**Найди
ОТЛИЧИЯ**



«На что похожа буква И?»



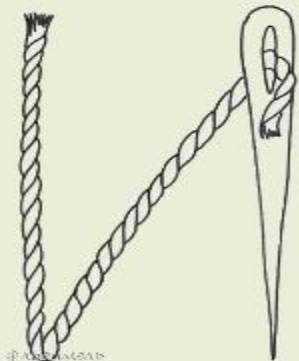

© 2008-2010, ООО "ТЭМ РЕБЕНОК"



© 2008-2010, ООО "ТЭМ РЕБЕНОК"



© 2008-2010, ООО "ТЭМ РЕБЕНОК"



© 2008-2010, ООО "ТЭМ РЕБЕНОК"






На калитку посмотри:
Чем она не буква И?
Между двух прямых досок
Одна легла наискосок.

«Назови цифры»




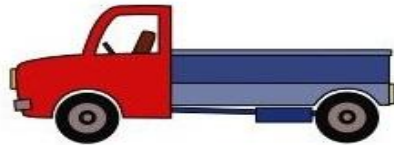
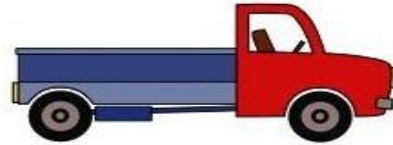
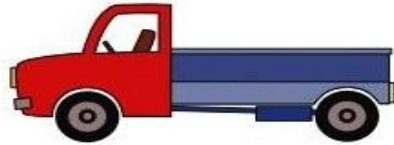
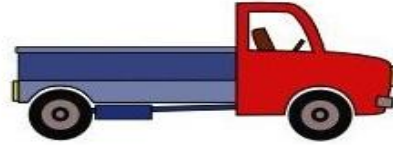
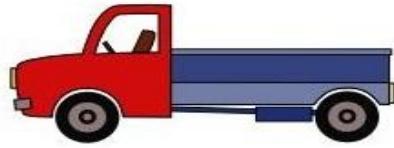
«Посчитай и выбери нужную цифру»



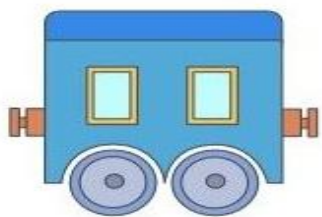
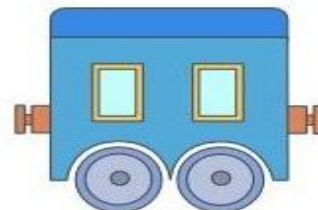
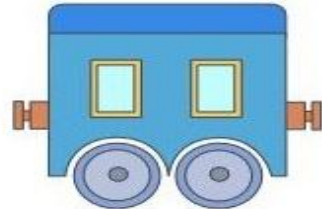
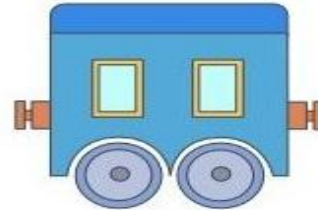
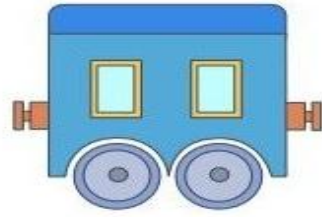
5

6

7



6	7	8
---	---	---



3

4

5


Артикуляционная гимнастика

«Паровозик улыбается».

Цель: упражнять в растягивании губ в улыбку **и**
вытягивании их вперед.


Дети раздвигают губы в
широкой улыбке, затем
вытягивают в трубочку,
произнося звуки «и-у, и-у, и-у».





**Кисточкой машину красим,
Будет всех она прекрасней.**

*Рот раскрыть. Провести кончиком язычка
вперед-назад по нёбу. Выполнить движение 5—7 раз.*



**Мотор как сердце у машинки:
Стучит — поедет без заминки.**

Рот открыт. Поднять язычок к верхним бугорочкам (альвеолам). Постучать язычком по нёбу: «д-д-д-д-д-д-д». Упражнение выполнять на выдохе. Следить за тем, чтобы подбородок не двигался.