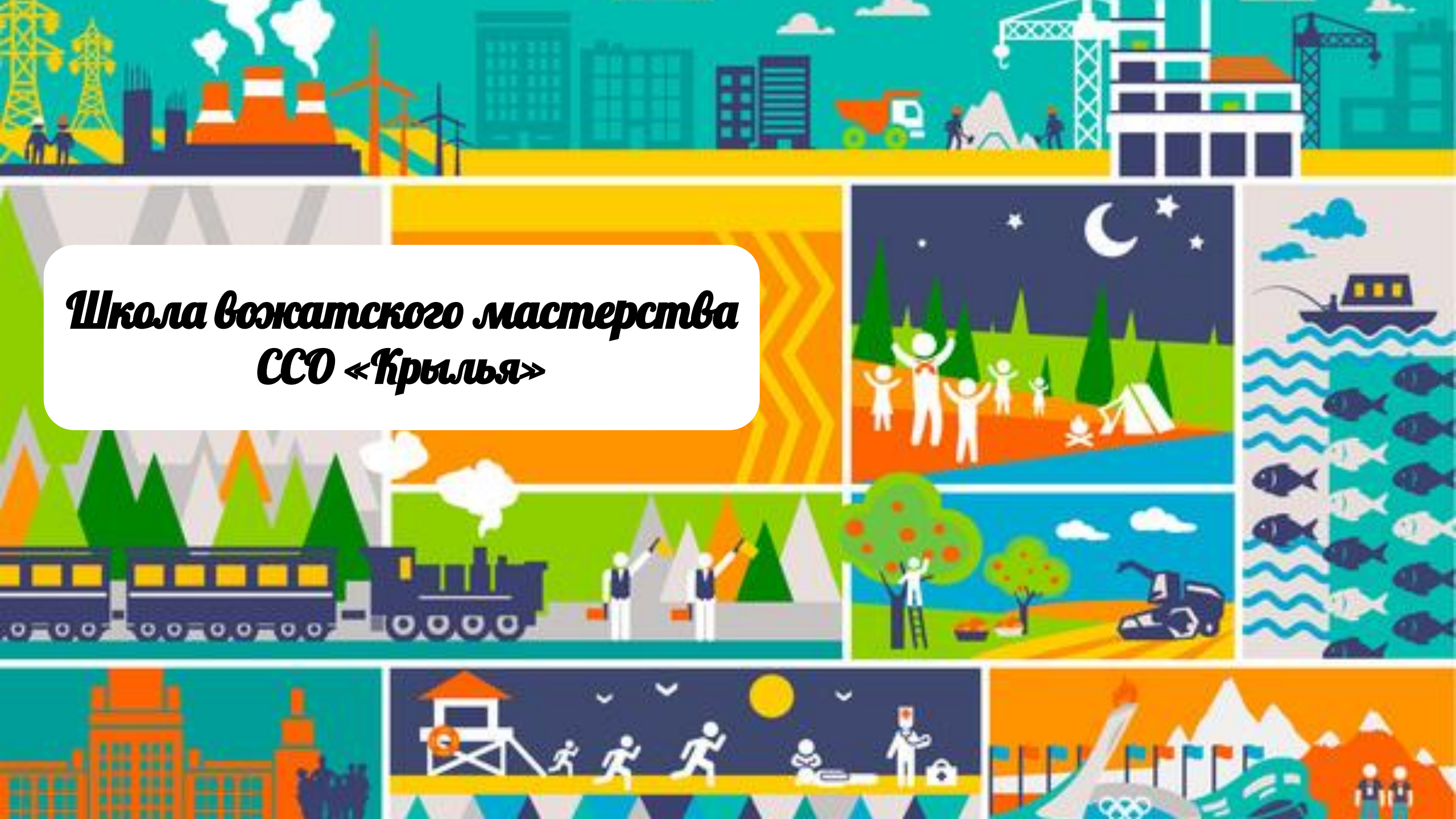


*Школа воспитательского мастерства
ССО «Крылья»*



A horizontal banner illustration of a construction site. It features a yellow crane on the left, several blue and grey buildings in the background, a red and white truck, two workers in blue uniforms and orange hard hats, and another crane on the right. The sky is light blue with white clouds, and the ground is yellow.

О чем речь?

- Стадии развития детского коллектива
- Какие и когда виды деятельности проводить с отрядом
- Почему мероприятия в план-сетке расставлены именно так (зачем нужны некоторые мероприятия/зачем мы их проводим)
- Как управлять своим отрядом
- Как правильно себя вести в начале смены



Временный детский коллектив

- Только познакомились, и сразу все вместе
- Будут существовать недолго
- Отрезаны от внешнего мира
- Находятся в непривычном месте, не могут ничего поменять

ВДК по Лутчишину



Песчаная
россыпь

ВДК по Лутошкину



ВДК по Лутошкину



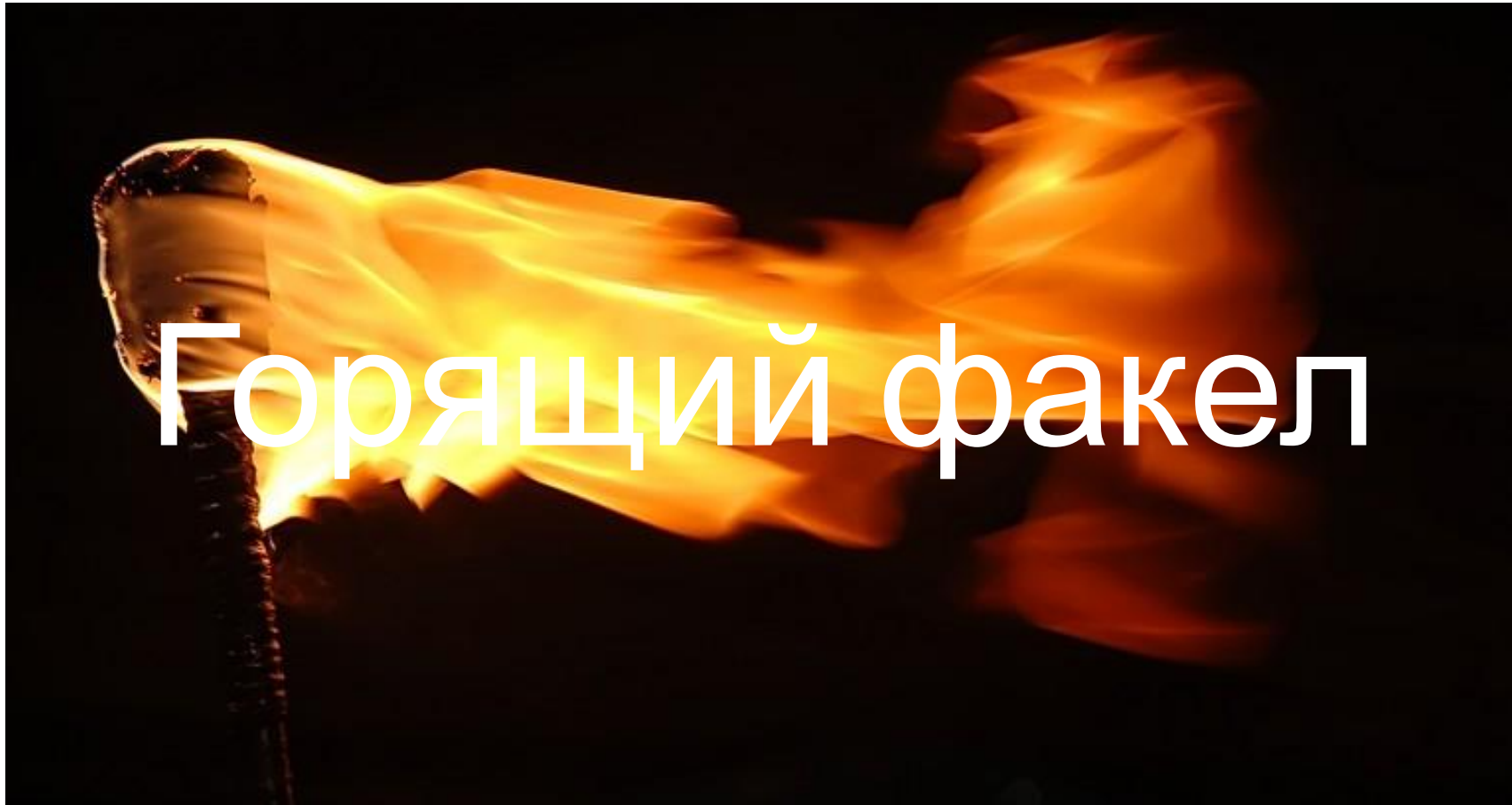
Мерцающий маяк

ВДК по Лутцкину



Алый парус

ВДК по Лутчишину



Горящий факел

A horizontal banner illustration of a construction site. On the left, a yellow crane stands against a teal background. In the center, a white crane is positioned next to a multi-story building under construction with a red roof. To the right, another crane is visible. In the foreground, there are silhouettes of construction workers, a red truck, and a pile of grey material. The sky is teal with white clouds, and the ground is yellow.

Периоды развития ВДК

- Знакомство
- Конфликты
- Доверие
- Самостоятельность
- Расставание

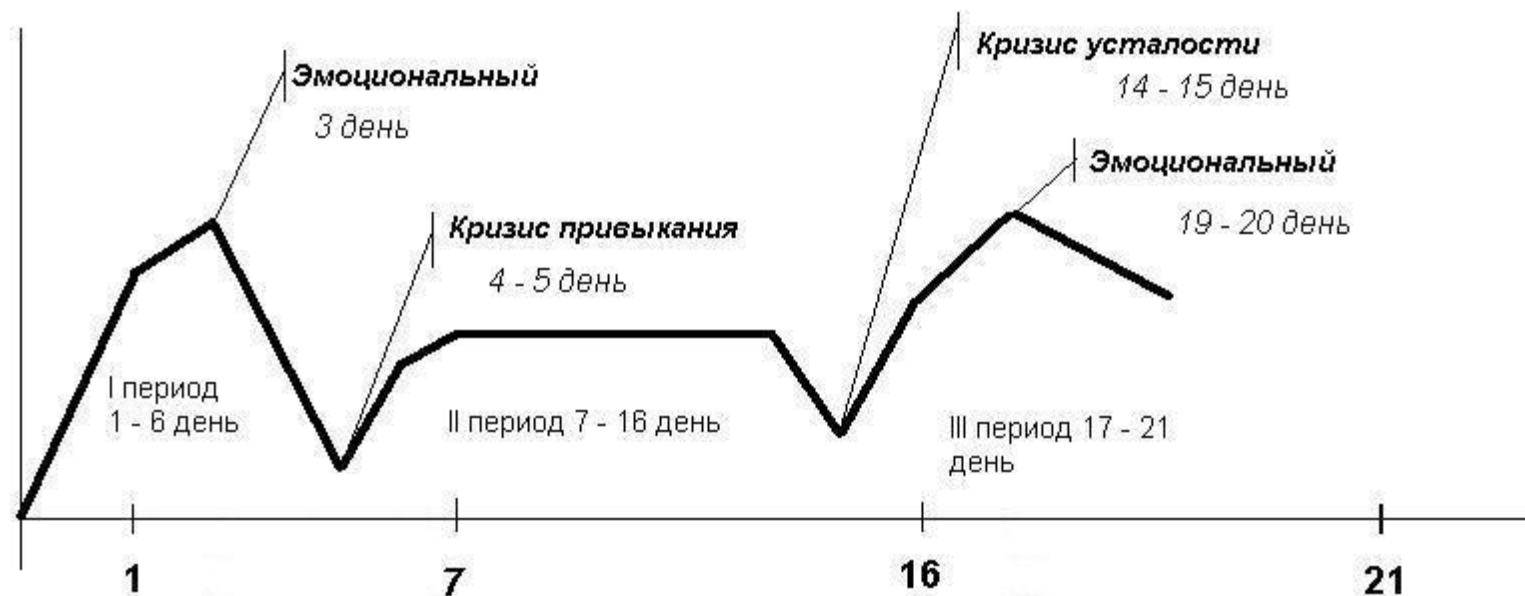
План-сетка лагеря

| режим | ВС | ПН | ВТ | СР | ЧТ | ПТ | СБ |
|--|--|---|--|--|--|---|--|
| 8.00 – подъем 8.15 – зарядка 8.30 – УИСО 9.00 – завтрак 13.30 – обед 14.30 – ПЧМ 16.30 – полдник 19.00 – ужин 20.30 – 2 ужин 22.30 – ВЛГ 23.00 – отбой | 9.30 ОР 17.00 ФОТОКРОСС 19.30 ОР Огонек | 9.30 ОР 17.00 Собери отрядный клич 18.00 Слевка 19.30 Вожатский концерт 20.15 Запуск легенды Огонек | 9.30 ОР 12.00 Презентация МК, распределение 17.00 репетиции концерта в зале 19.30 Концерт открытия Дискотека | 9.30 ОР/СЧ/бассейн 17.00 Запуск яйца 18.00 МК 19.30 Подготовка к «1в1» Огонек | 9.30 ВК 17.00 репетиции концерта в зале 18.00 МК 19.30 «1в1» Огонек | 9.30 МК 10.30 ОР/СЧ/бассейн 17.00 Спартакиада (открытие) 19.30 Бельгийское казино Дискотека | 10.00 Спартакиада/ ОР/ подготовка к «Переозвучке» 17.00 Спартакиада 18.00 МК 19.30 «Переозвучка» Дискотека |
| 8.00 – подъем 8.15 – зарядка 8.30 – УИСО 9.00 – завтрак 13.30 – обед 14.30 – ПЧМ 16.30 – полдник 19.00 – ужин 20.30 – 2 ужин 22.30 – ВЛГ 23.00 – отбой | 10.00 Спартакиада/ ОР (КТД) 17.00 Спартакиада 18.00 МК 19.30 «Островная мода» Огонек | 10.00 Спартакиада (закрытие) 12.00 ОР (КТД) 17.00 подготовка групп поддержки 18.00 МК 19.30 Футбол с вожатыми Дискотека/итоги киллера | 10.00 Запуск экономики. Выборы 11.30 ОР/СЧ/бассейн 17.00 подготовка к «Минута славы» 18.00 МК 19.30 Минута славы Дискотека | 10.00 Экономика 11.30 Шмалемпийские игры 17.00 Слевка 18.00 МК 19.30 подготовка к стартинейджеру 21.00 Стартинейджер Дискотека/КРЦ | 10.00 Экономика 11.30 ОР/СЧ/бассейн 17.00 Морской бой 19.30 МК Дискотека/КРЦ | 10.00 Экономика 11.30 ОР/СЧ/бассейн /подготовка к РД 17.00 Скевенджер Хант (П) 19.30 Мозгобойня (П) Дискотека/КРЦ | <u>РД</u> 10.00 Презентация МК/ Ярмарка 17.00 КРЦ 19.30 РPG «Безумие» Огонек |
| 8.00 – подъем 8.15 – зарядка 8.30 – УИСО 9.00 – завтрак 13.30 – обед 14.30 – ПЧМ 16.30 – полдник 19.00 – ужин 20.30 – 2 ужин 22.30 – ВЛГ 23.00 – отбой | 10.00 Экономика 11.30 ОР/СЧ/бассейн /подготовка к «Сказки» 17.00 Зеленая пятка 19.30 Сказки Дискотека/КРЦ | 10.00 Экономика 11.30 ОР (КТД) /СЧ/бассейн 17.00 Город мастеров 19.30 RPG «Ночные снайперы» Огонек | 10.00 Экономика 11.30 ОР (КТД) /СЧ/бассейн 17.00 Аукцион 19.30 Конференция Дискотека | 10.00 Полоса испытаний/ деление /объяснение зарницы 12.00 Парад 17.00 Зарница 19.30 Отрядные КТД 21.00 Прощальный огонек | 10.00 ОР (КТД) /СЧ/бассейн 17.00 !Итоги: личный зачет 18.30 Слевка 19.30 Завершение легенды (Стражники) Огонек | 10.00 Подготовка к закрытию 11.00 КТД «Журнал отряда» 17.00 Подготовка к закрытию 19.30 Закрытие Дискотека | 9.30 операция «Нас здесь не было» 11.00 Отъезд |

Логика развития смены



- Знакомство
- Основной период
- Итоговый период





- Познакомить с лагерем и с отрядом
- Поставить авторитет свой и лагеря
- Установить дисциплину
- Наладить отношения в отряде



- Наладить работу внутри отряда
- Закрепить дисциплину
- Обеспечить (почти) самостоятельное функционирование отряда
- Направить отряд на творческую деятельность
- Поддерживать теплые и дружные отношения в отряде



- Подвести итоги деятельности (сказать спасибо)
- Получить обратную связь
- Обеспечить «не тяжелое» расставание

A horizontal banner illustration of a construction site. On the left, a yellow crane stands against a teal sky with white clouds. In the center, an orange dump truck is parked on a yellow ground surface. To its right, two construction workers in blue uniforms and orange hard hats are working. Further right, a white crane is positioned next to a multi-story building under construction with a red roof. In the background, there are stylized buildings and a teal sky with white clouds.

Критические точки смены

- Эмоциональный подъем
- Пик приедания
- Пик усталости

Особенности коллектива разных возрастов



6-10 лет

Особенности коллектива разных возрастов



11-13 лет

Особенности коллектива разных возрастов



14-17 лет

A horizontal banner illustration depicting a construction site. On the left, a yellow crane stands against a teal background. In the center, a white text box contains the title. To the right, a red dump truck, two workers in blue uniforms and orange hard hats, and a large white crane are shown. In the background, there are stylized buildings and a blue sky with white clouds. The ground is a solid yellow color.

Лидер. Кто он?

- Уверенность в себе
- Активность
- Инициативность
- Умение руководить/управлять
- Коммуникабельность
- Умение вдохновлять
- Ответственность/надежность

A horizontal banner illustration of a construction site. On the left, a yellow crane stands against a teal background. In the center, there are stylized buildings in shades of teal and blue. To the right, a white crane is positioned next to a building under construction with a red roof. A red dump truck and two workers in blue uniforms and orange hard hats are also visible. The sky is teal with white clouds, and the ground is yellow.

Виды лидеров

- Формальный
- Неформальный
- Деловой
- Эмоциональный
- Негативный
- Абсолютный



- Автобус
- Заезд детей (распределение по отрядам)
- Расселение по комнатам
- Знакомство

Родительский день

