

# Человеческий капитал и качество населения



# Национальное богатство



Физический  
капитал

Человечески  
й капитал



Финансовый  
капитал

Природный  
капитал



# Человеческий капитал

- в широком определении — это интенсивный производительный фактор развития экономики, общества и семьи, включающий образованную часть трудовых ресурсов, знания, инструментарий интеллектуального и управленческого труда, среду обитания и трудовой деятельности, обеспечивающие эффективное и рациональное использование человеческого капитала как фактора производства и развития.



# Человеческий капитал

- людские ресурсы, которыми страна располагает для своего развития
- Учитывается:
- Численность населения
- Качество населения (уровень образования, культуры, профессионализма и др.)





# Человеческий капитал



интеллект



Качество жизни

здоровье



Производительны  
й труд

знания



**Недра + земля + вода**

**Инфраструктура** зависит от воли государства к созданию возможности эффективного объединения природных и человеческих ресурсов с целью увеличения общественной производительности труда.

**Промышленный сектор** зависит от конечного потребления (за вычетом импорта), от экспорта, от наличия ресурсов, человеческого капитала и инфраструктуры.

**Конечное потребление** зависит от доходов частных лиц, от степени расхоленности общества, от потребительской культуры, от размера человеческого капитала.

**Доходы частных лиц** зависят от общественной производительности труда: от того насколько малочисленны и эффективны организации и структуры, не производящие знаний, товаров и услуг; от того насколько эффективны образование, наука и бизнес; от того какова персональная эффективность

**Общественная производительность труда** зависит от того, как государство организует рост и использование человеческого капитала: от применения показателей эффективности, основанных на натуральных показателях; от уровня промышленного применения научных знаний; от уровня общественных издержек; от фондоемкости на одного человека.

**Человеческий капитал** зависит от численности, от длительности трудоспособного возраста, от уровня безработицы, от уровня трудоспособности (здоровья), от уровня образованности и образовательной мобильности, от квалификационной и географической мобильности, в квадратичной степени от уровня вовлеченности в широкополосную интернет – сеть, в кубической степени от уровня применения специализированных профессиональных программ.



Рис. 1. Источники формирования национального человеческого капитала





# Качество населения

здоровье

образование

культура



**ЗДОРОВЬЕ**





# Индекс человеческого развития (ИЧР)

- Средняя продолжительность жизни (124 место)
- Уровень образования (49 место)
- Уровень доходов населения

## Схема расчёта ИРЧП





# ООН ОПУБЛИКОВАЛА ИНДЕКС ЧЕЛОВЕЧЕСКОГО РАЗВИТИЯ В СТРАНАХ МИРА 2013 ГОДА

- ИЧР — это совокупный показатель уровня развития человека в стране, поэтому иногда его используют в качестве синонима таких понятий как «качество жизни» или «уровень жизни».
- Индекс измеряет достижения страны с точки зрения состояния здоровья, получения образования и фактического дохода ее граждан, по трем основным направлениям:

# ИЧР



Здоровье и долголетие, измеряемые показателем ожидаемой продолжительности жизни при рождении.



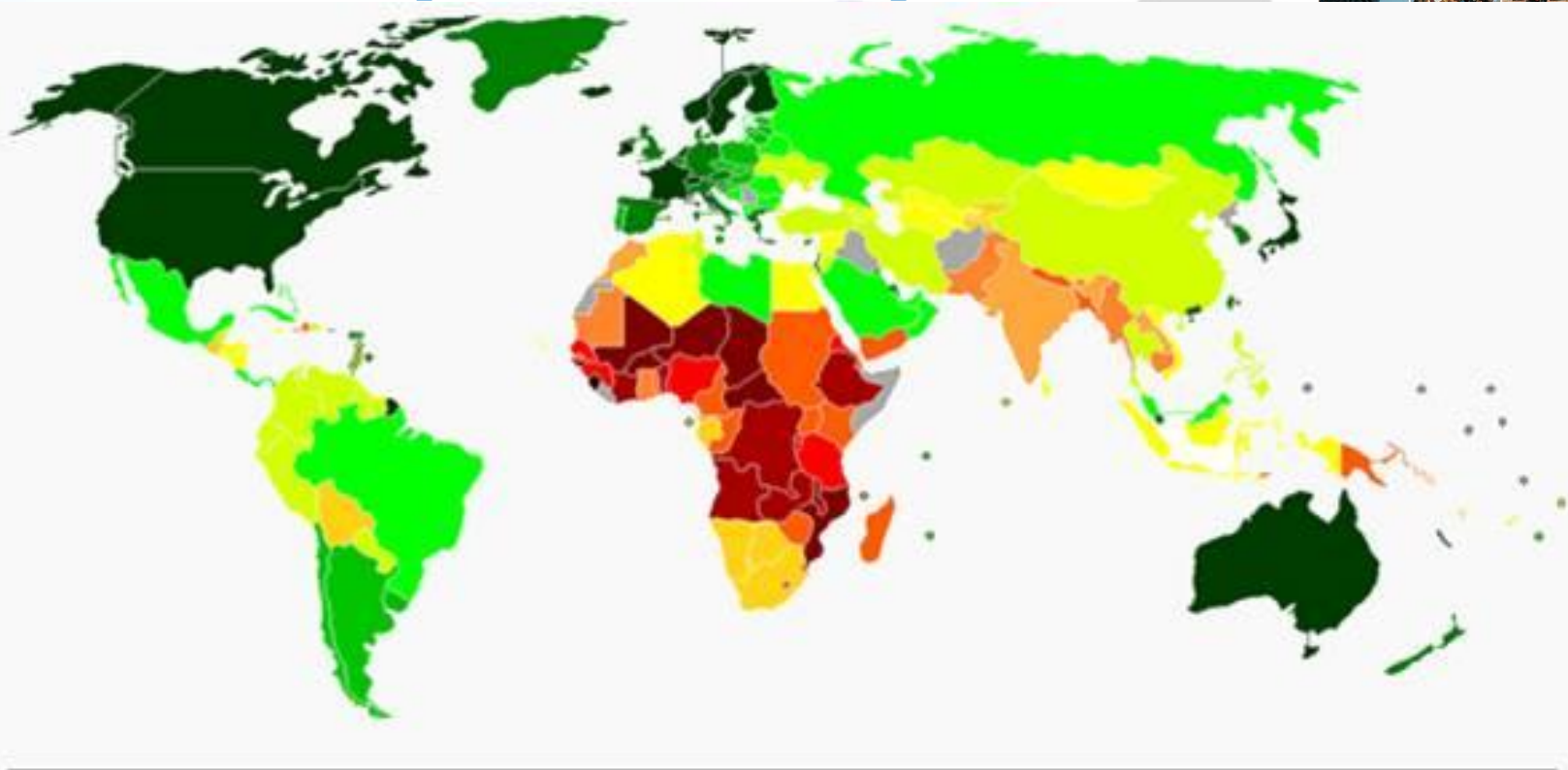

Доступ к образованию, измеряемый уровнем грамотности взрослого населения и совокупным валовым коэффициентом охвата образованием



Достойный уровень жизни, измеряемый величиной валового внутреннего продукта (ВВП) на душу населения в долларах США по паритету покупательной способности (ППС)



# Мировая карта ИЧР



## ВЫСОКИЙ

- 0.950 и более
- 0.900–0.949
- 0.850–0.899
- 0.800–0.849

## средний

- 0.750–0.799
- 0.700–0.749
- 0.650–0.699
- 0.600–0.649
- 0.550–0.599
- 0.500–0.549

## НИЗКИЙ

- 0.450–0.499
- 0.400–0.449
- 0.350–0.399
- менее 0.350
- не определен

- Все страны в рейтинге классифицируются четырьмя категориями:

Страны с низким уровнем ИЧ Р.

Страны со средним уровнем ИЧ Р.


Страны с высоким уровнем ИЧ Р.

Страны с очень высоким уровнем ИЧР.

# Десятка лидеров рейтинга — стран с очень высоким уровнем развития

- Австралия,
- Соединенные Штаты Америки,
- Нидерланды,
- Германия,
- Новая Зеландия,
- Ирландия,
- Швеция,
- Швейцария
- Япония.





# ИЧР в России



- Российская Федерация в рейтинге 2013 года занимает 55 место с ИЧР 0.788 и находится в середине списка высокоразвитых, по оценке ПРООН, государств.
- Основные показатели России таковы:
- средняя ожидаемая продолжительность жизни при рождении — 69,1 лет;
- средняя продолжительность получения образования — 11,7 лет;
- валовой национальный доход на душу населения — \$ 14 461 в год.

# Страны ближнего зарубежья

- Из числа государств бывшего СССР в группе стран с высоким уровнем ИЧР, наряду с Россией, находятся: Беларусь (50 место),
- Казахстан (69),
- Грузия (72),
- Украина (78),
- Азербайджан (82)
- и Армения (87).
- Другие постсоветские государства включены в группу стран со средним уровнем развития: Туркменистан (102 место), Молдова (113 место — самый низкий показатель в Европе), Узбекистан (114), Кыргызстан (125) и Таджикистан (125).
- Из всех государств бывшего СССР только страны Балтии смогли войти в первую группу государств с очень высоким уровнем человеческого развития: Эстония занимает 33 место, Латвия — 41, Литва — 44.