

**TÜRKMENISTANYŇ BILIM MINISTRLOGI**  
**TÜRKMENISTANYŇ MILLI BILIM INSTITUTY**

# **INFORMATIKA 7**

Türkmenistanyň orta mekdepleriniň VII  
synlary üçin interaktiv-multimedia elektron  
gollanmasy


**AŞGABAT 2014**

**Multimedia elementleri bilen  
prezentasiýalary döretmek**

# Prezentasiýany bezemekde:

- *suratlar,*
- *grafikler,*
- *tablisalar,*
- *wideo parçalar esasy elementler bolup durýar.*

*Microsoft Office programmalary suratlar toplumyny, sesleri we wideo parçalary özünde saklaýarlar . Olara klipartlar diýilýär. Klipartlary prezentasiýany bezemekde ulanmak bolar.*



Файл→Создать→ buýruklaryň kömegi bilen prezentasiýa döredilýär.



**Suraty goýmak üçin** kursory suratyň üstüne eltip, syçanyň çep gulagyny basmaly ýa-da syçanyň çep gulagyny basyp saklap, suraty slaýdyň islendik ýerinde goýmak bolýar.

Suratyň ölçegini (inini, boýuny) markerleriň kömegi bilen islegimize görä üýtgedip bolýar.

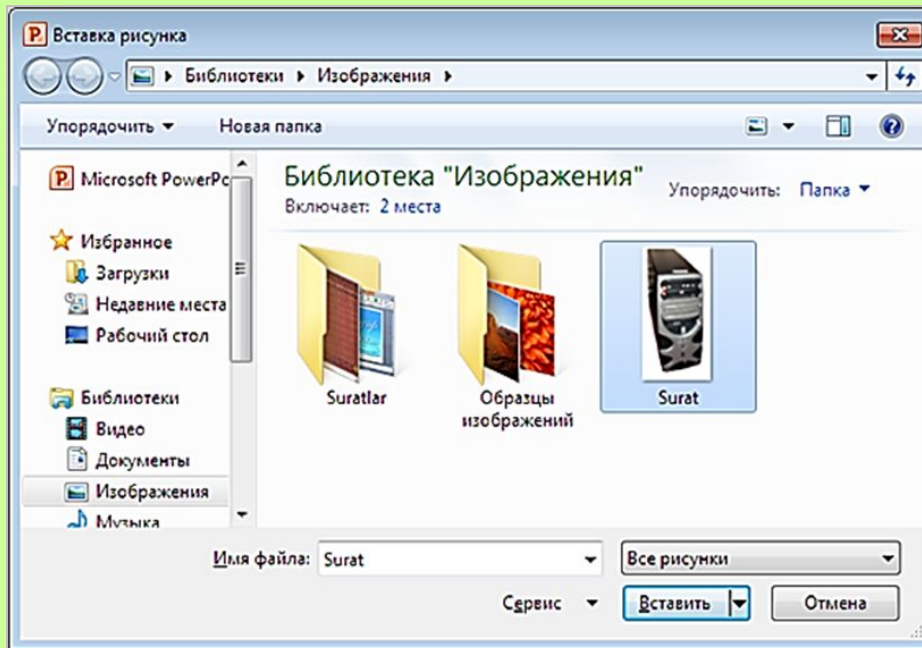
Markerler surat syçanjyk bilen tapawutlandyrylan ýagdaýynda peýda ( $\updownarrow$ ,  $\leftrightarrow$ ,  $\square$ ) bolýar.

**2.Faýldan suraty goýmak.** Şol ülnüni peýdalanyp, ikinji slaýdy döredeliň.

Slaýdda “SISTEMABLOGY” sözbaşy we onuň suraty bolmaly.

Suraty almak üçin, Вставка menýudan

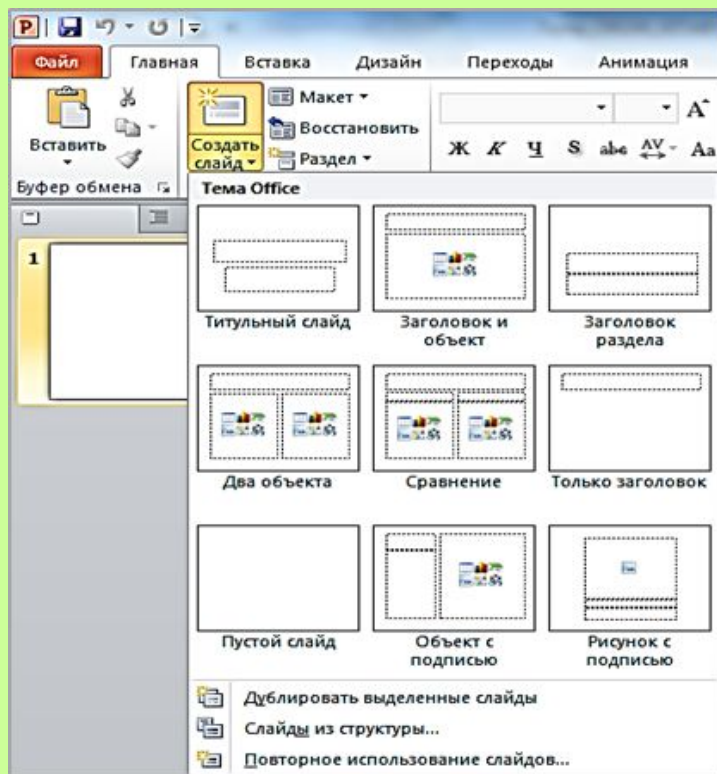
**Вставка**→**Рисунок**→<suratly faýly saýlamaly> → **Вставить** yzygiderligi ýerine ýetirmeli.



Markerleriň kömegi bilen suratyň ýerini we ölçegini üýtgedip bileris



Eger-de obýektleri goýmak üçin, maket saýlanmaly bolsa, onda ol Заголовок и объект atly maketdir. Ony saýlamak bilen slaýdda belgijikli şekilleri göreris. Gerekli obýekti saýlamak üçin, onuň belgijiginde syçanyň çep gulagyny basmak ýeterlikdir.



Bu usul bilen prezentaziýada ýene-de Monitor we Klawiatura slaýdlary döredeliň.

# Monitor



# Klawiatura



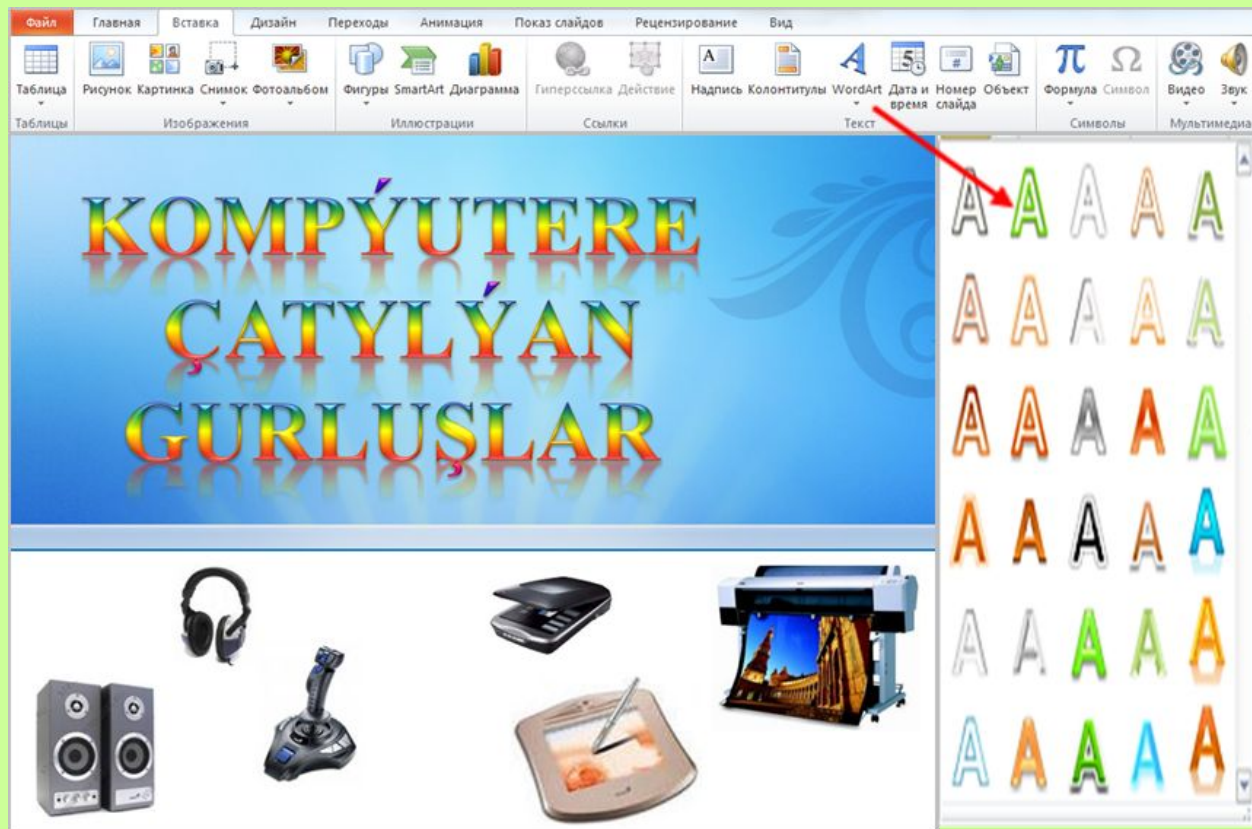
Döreden prezentasiýamyzy kompýuteriň ýadynda saklalyň we F5 klawişi basmak bilen, ony synlalyň.

Slaýdlarda teksti çeper bezemek üçin, WordArt-yň grafiki obýektleri ulanylýar. WordArt-da tekstiň formasyny üýtgetmek, egmek, öwürmek, süýndürmek, şeýle-de oňa kölege goýmak we ony şekilleriň içinde ýazmak bolýar.



**Mysal.** Bezeg teksti ulanmak bilen “Kompýutere çatylýan gurluşlar” atly prezentasiýany döretmeli.

PowerPoint prezentasiýa programmany işe goberýäris. Gerek bolan ülnüni *Файл→Создать→Образцы шаблонов→<ülnüni saýlamaly>*→*Создать* yzygiderlikde saýlaýarys. Soňra bezeg teksti ulanmak üçin, *Вставка* menýudan *Вставка→WordArt →<islegiňe görä stil saýlamaly>*. “Kompýutere çatylýan gurluşlar” teksti girizýäris. Öň taýýar suratlary almak üçin, *Вставка* menýudan *Вставка→ Рисунок→<suratly faýly saýlamaly>*→*Вставить* yzygiderligi ýerine ýetirmeli. Bezeg işlerini islegiňe görä ýerine ýetirmek bolar. Soňra döredilen prezentasiýany kompýuteriň ýadynda saklamaly.



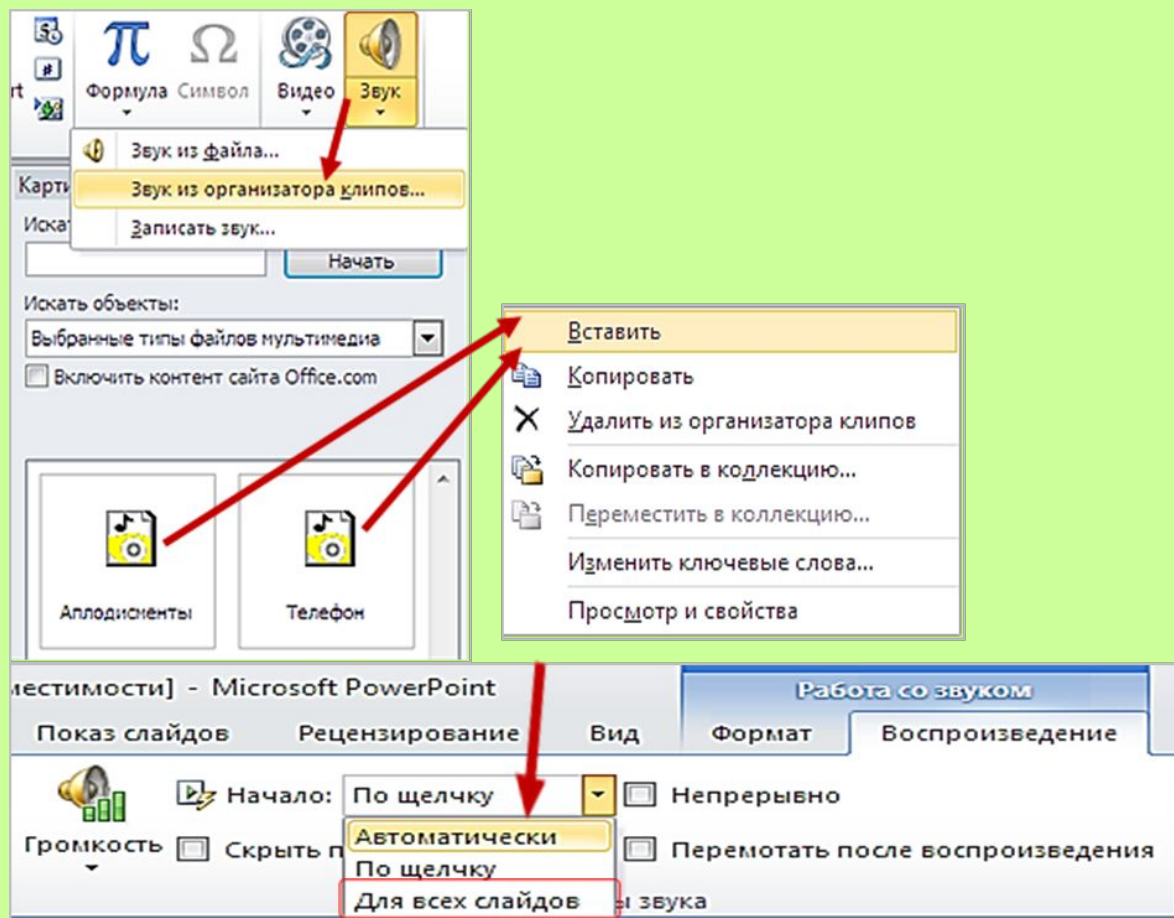
Multimedia elementlerini ulanmak prezentasiýany has aýdyň we görnükli edýär. Tehniki we programma serişdeleriniň kömegi bilen teksti, grafikany, sesi, animasiýany we wideony bile ulanmaklygy üpjün edýän kompýuter tehnologiýasyna **multimedia** diýilýär.

PowerPoint redaktorynda prezentasiýalara ses bermegiň birnäçe usullary bardyr. Öň ýazylan ses parçalary faýldan ýa-da ses toplumyndan goýlup bilner. Eger kompýuter ses kartasy bilen üpjün edilen bolsa, sazalary disklerden nusgalamak ýa-da mikrofonyň üsti bilen ýazdyrmak hem bolar.

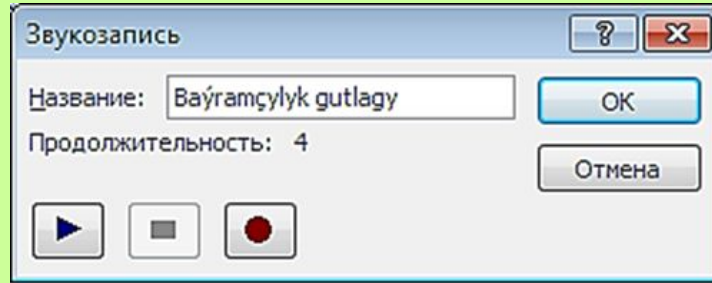
**Mysal.** Düzüminde saz bolan prezentasiýany döretmeli. PowerPoint prezentasiýa programmany işe goýberýäris. Üňňülerden islegimize görä gereginí *Файл*→*Создать*→*Образцы шаблонов*→<üňňüni saýlamaly>→*Создать* yzygiderlikde saýlap almak bolar. Slaýdyň sözbaşysyna “S UW DAMJASY-ALTYN DÄNESI” teksti ýazalyň.



Sesi faýldan alyp goýmak üçin, *Вставка* menýudan *Вставка*→*Звук*→*Звук из файла...*→*<audio faýly saýlamaly>*→*Вставить* uzygiderligi ýerine ýetirmeli. Programmanyň saz toplumyndaky sesleriň birini saýlap almak üçin, *Вставка* menýudan *Вставка*→*Звук*→*Звук из организатора клипов...* uzygiderligi ýerine ýetirmeli. Prezentasiýa görkezilende, sesiň nähili ýagdaýda eşidiljekdigini islegiňe görä sazlap bolýar.



Sesi ýazmak üçin Вставка menýudan *Вставка*→*Звук*→*Записать звук...* uzygiderligi ýerine ýetirmeli.



*Звукозапись* (sesi ýazma) penjiresinde gyzyl

 düwmäni basmak bilen, ses ýazmak bolar.

 Ses ýazmagy togtatmak.

 Diňlemek.



**Interaktiw-multimedia elektron  
gollanmanyň awtorlary:**

**Saryýew Döwran  
Ataýew Kakageldi  
Garýagdyýew Oraz**