

{

Ревматоидтық артрит – көбінесе шеттік (синовиялық) буындардың симетриялық эрозиялық-деструкциялық зақымдануына және буыннан тыс бұзылыстарға әкелетін дәнекер тіннің тоқтаусыз меңдейтін жүйелі ауруы.

ЭТИОЛОГИЯСЫ

1

- **Ген ерекшеліктері: HLA жүйесінің антигендік құрылымының ерекшелігіне байланысты.**

2

- **Инфекциялық агенттер: вирустар, бактериялар, суперантигендер**

Функционалды класстар

- I кәсіби және кәсіби емес еңбекке жарамдылық және өзін өзі күту сақталған
- II кәсіби еңбекке жарамдылық және өзін өзі күту сақталған
- III кәсіби және кәсіби емес еңбекке жарамдылық шектелген және өзін өзі күту сақталған
- IV кәсіби және кәсіби емес еңбекке жарамдылық және өзін өзі күтуі шектелген.

Клиникалық
көрінісінен
ревматоидтық артрит
екіге бөлінеді

```
graph TD; A[Клиникалық көрінісінен ревматоидтық артрит екіге бөлінеді] <--> B[. Біріншісі – буындық түрі, ревматоидтық артритпен ауырғандардың 80%-да кездеседі. Оның басты белгісі – буындардың қабынуы мен деформациясы.]; A <--> C[. Екіншісі – буын – висцеральды түрі. Бұл түрінде буынмен бірге түрлі ағзалар зақымданады.];
```

. Біріншісі – буындық түрі, ревматоидтық артритпен ауырғандардың 80%-да кездеседі. Оның басты белгісі – буындардың қабынуы мен деформациясы.

. Екіншісі – буын – висцеральды түрі. Бұл түрінде буынмен бірге түрлі ағзалар зақымданады.

Буындық
белгілер:
буында ісіну,
ауырсыну,
деформациясы,
буын шығуы
және
анкилоздар. Таң
ертеңгілік
құрысулар бір
сағаттан артық
болуы.

Буыннан тыс белгілер:
ревматоидты түйіндер,
жайылған амиотрофия,
миопатия,
Анемия
терілік васкулит
нейропатия
Плеврит
перикардит
жайылған
лимфоаденопатия,
гепатоспленомегалия
Гломерулонефрит
құрғақ синдром
Рейно синдром

РЕНТГЕНОЛОГИЯЛЫҚ САТЫЛАРЫ



Буын маңайының остеопорозы, буын қуысының тарылуы

II СТАДИЯ



Буын маңайының остеопорозы, буын қуысының тарылуы бірен саран кетіктердің анықталуы

III СТАДИЯ



Буын маңайының остеопорозы, буын қуысының тарылуы көптеген кетіктердің анықталуы,

IV СТАДИЯ



Буын маңайының остеопорозы, буын қуысының тарылуы, сүйек анкилозы

IV СТАДИЯ



Буын маңайының остеопорозы, буын қуысының тарылуы, сүйек анкилозы

Еліміздегі буын ауруларының кездесу жиілігі

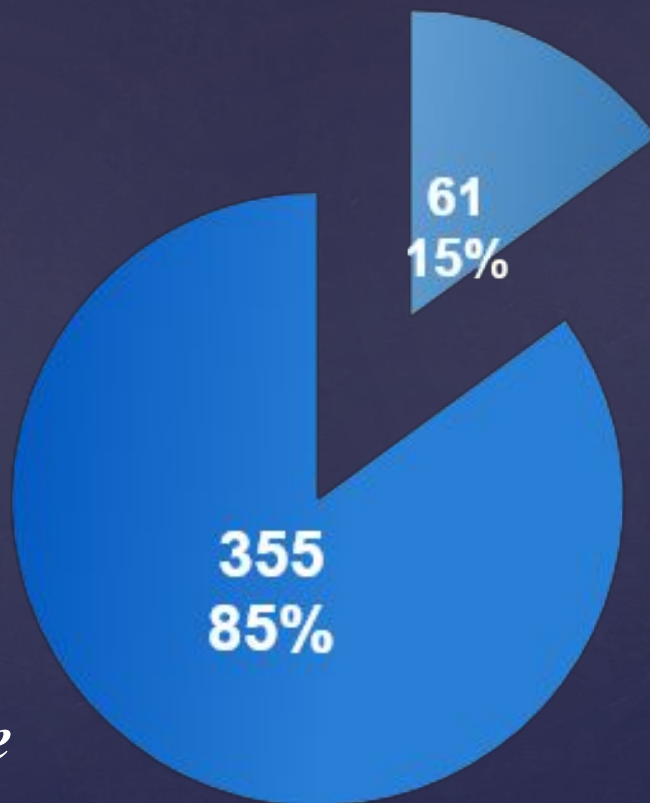


Түркістан қаласында 2017 жыл есеп бойынша
155502 адамның 416 РА науқастанған
Соның ішінде әр 100 адамның үшеуі
сырқаттанған.

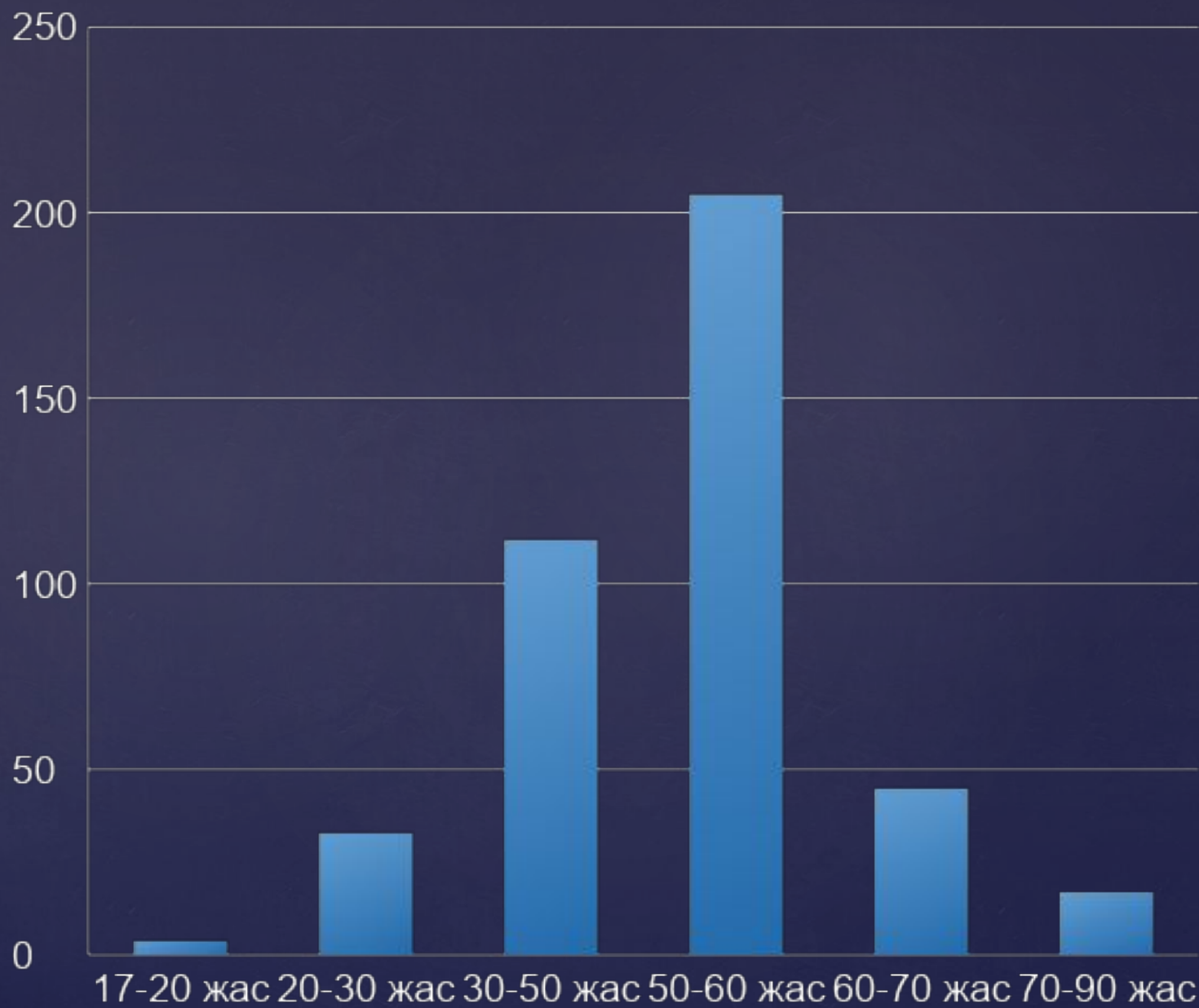
Кездесу жиілігі



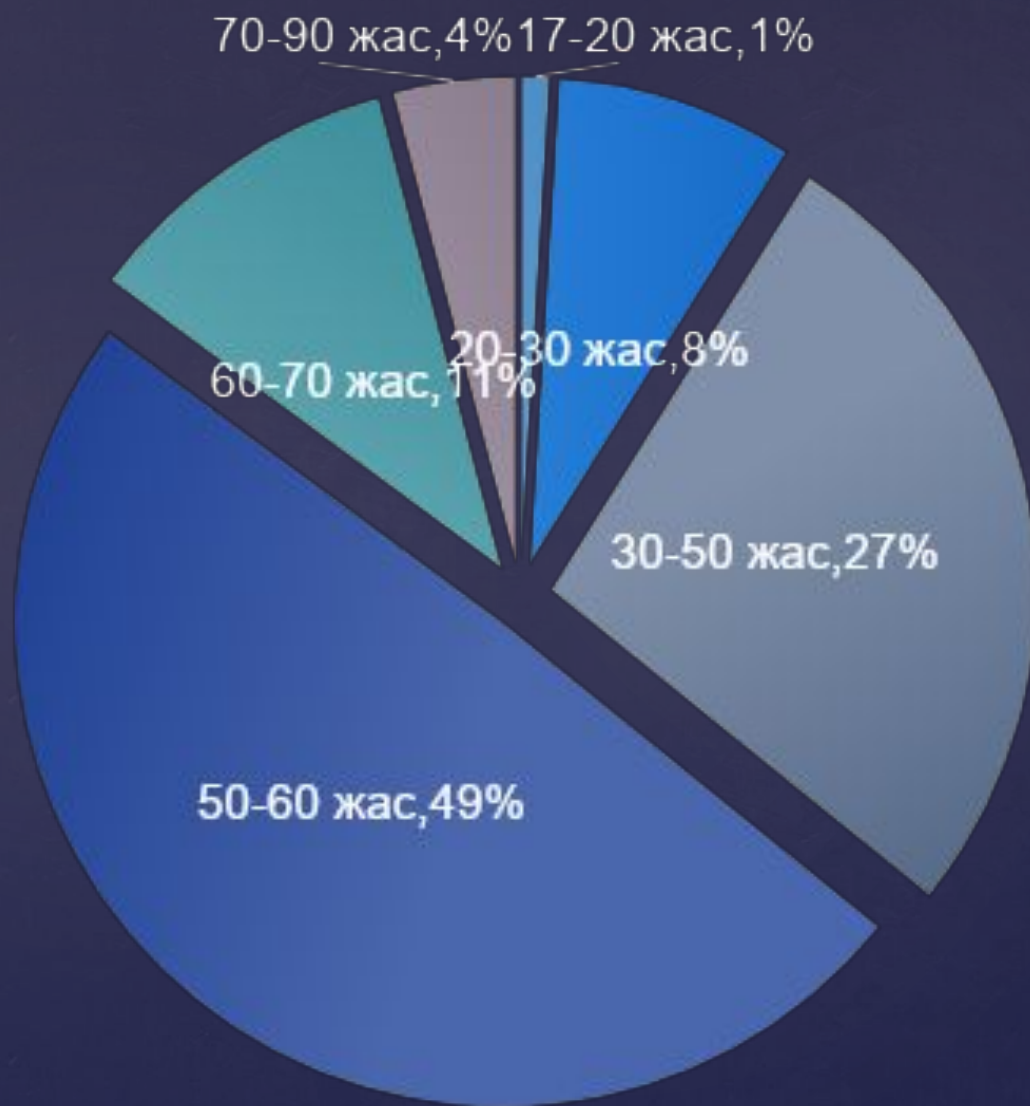
*4-5 есе
жиі*



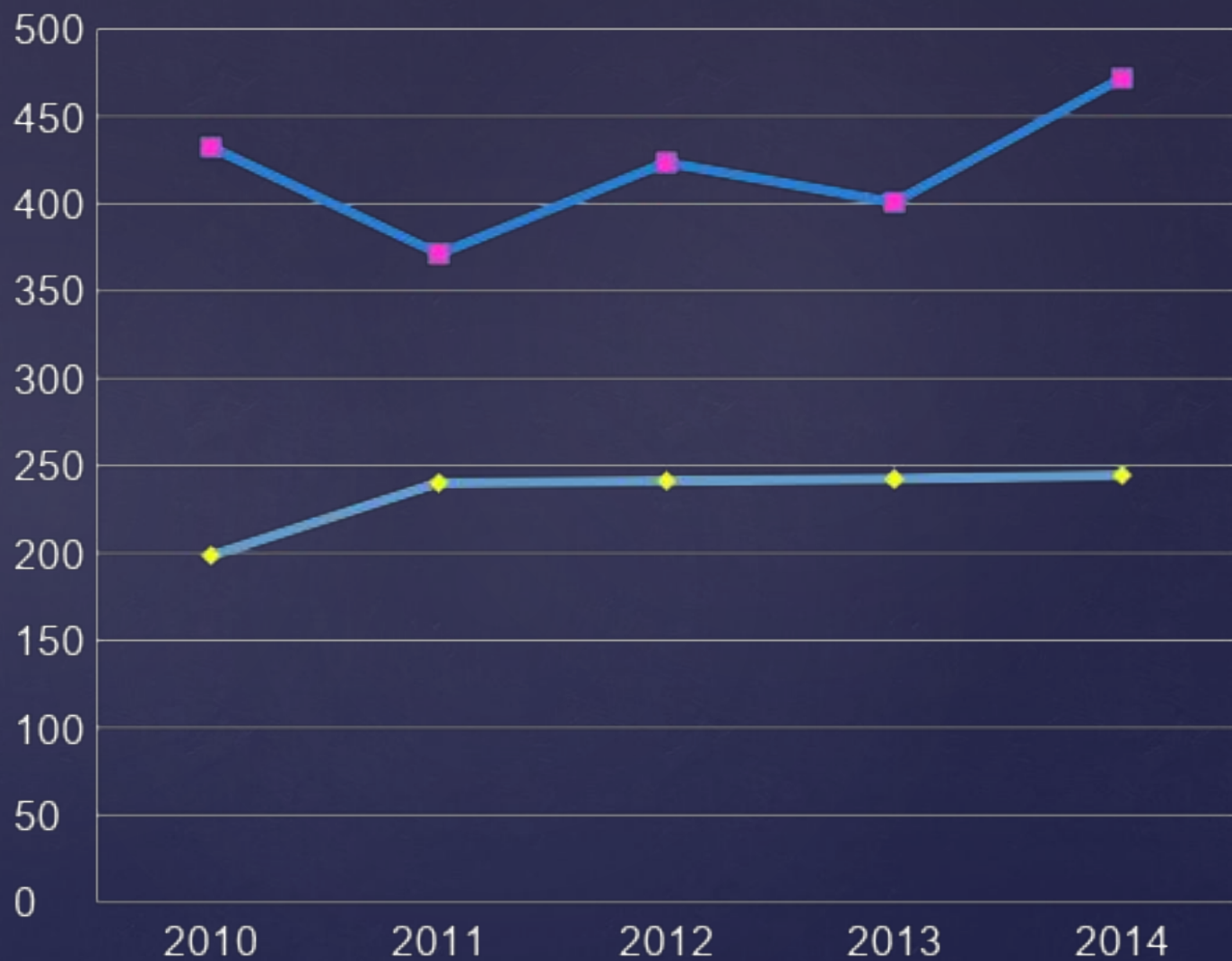
2017 жылғы есепке алу
бойынша



% көрсеткіші



Ресей
Федерация-
сындағы
жылына 100
мың адамға
шаққандағы
көрсеткіш



ЕМІ


- Ем жобасын түзгенде ревматоидтық артриттің түрін, активтілік дәрежесін, науқастың жасын, ілеспелі ауруларын еске алады.
- *Ем бағдарламасы:*
 - Тез әсерлі қабынуға қарсы дәрмектер.
 - Базистік дәрмектер.
 - Иммундық жүйені реттейтін дәрмектер мен шаралар.
 - Жергілікті ем және дәрмектерді буын ішіне енгізу.
 - Физиотерапия.
 - Емдік дене шынықтыру, массаж, еңбекпен емдеу.
 - Санаторлық-курорттық ем.
 - Хирургиялық ем.
 - Реабилитация.
 - Диспансерлеу.

Базистік дәртекттер.

- алтын дәрмектері;
- цитостатиктер;
- Д-пеницилламин;
- 4 аминохинолин туындылары;
- сульфаниламидтер (сульфосалазин, салазопирвдазин);
- циклоспорин және тенидап, цитокиндерге және лішфоциттік антигендерге моноклондық антиденелер;
- Энцефабол
- Метациклин.

АЛТЫН ДӘРМЕКТЕРІ.

- Емдік әсерінің қуаттылығынан бұл дәрмектер бірінші орында (науқастардың 80%-да ремиссияға әкеледі). Алтын дәрмектері синовий қабығында және моноклеарлық фагоциттер жүйесінде жиналып ұзақ сақталады, макрофагтарды, нейтрофилдерді тежейді. РФ түзілуін азайтады.
- Кризанол — 1 мл 17 мг алтын бар.
- Басыңда кризанолды аздау дозада, 0,5-1 мл 7 күнде бір-екі рет булшықетке салып байқайды, кейін аптасына 1 рет 2 мл " -8 ай салады. Бұдан кейін дәрмектің емдік әсері күмәнсіз болса, 3-4 ай 2 мл 2 аптада бір салынады; егер ремиссия сақталып, науқастың жағдайы жақсарса, оны 2 мл 3 аптада бір рет, 1-2 жыл (тіпті үзбестен одан да ұзақ) салуға болады. Емдік әсердің алғашқы белгілері 3-4 айдан кейін, әдетте 200-400 мг алтынды қабылдаған соң білінеді, әрі қарай адамның жағдайы төуірлене береді.
- Санакризин — кризанол тәрізді, 50 мг (алтыны 25 мг) булшықетке енгізеді.



Назарларыңызға рахмет!

