

# **Демографическая политика Белоруссии**

**Презентацию выполнили ученицы 11 группы:  
Санина Анастасия, Шушкова Анастасия, Еремина Алина**



# Население Белоруссии



	<i>Численность населения на 1 января</i>	<i>Количество родившихся</i>	<i>Количество умерших</i>	<i>Естественный прирост</i>
<b>2016</b>	9 498 364	117 779	119 379	<b>-1600</b>
<b>2017</b>	9 504 704	102 356	119 051	<b>-16 695</b>






# Население Белоруссии



Начиная с 1993 года, численность населения республики снижается, при этом основным фактором, влияющим на ситуацию, остаётся превышение числа умерших над числом родившихся. Однако в последние годы наметилась тенденция сокращения смертности и увеличения рождаемости. В 2012 году ожидаемая продолжительность жизни в Белоруссии составила 72,2 года. У мужчин этот показатель не превысил 66,6 лет, у женщин — 77,6 лет. По сравнению с Россией и Украиной это несколько выше, по сравнению с другими европейскими странами — значительно ниже. Проблемой остаётся значительная разница в продолжительности жизни мужчин и женщин. Она составляла 12 лет, тогда как по оценке Программы развития ООН естественной разницей считается 5 лет. В городской местности



# Браки и разводы



В 2017 году в Белоруссии было зарегистрировано 76 245 браков и 39 034 развода. Средний возраст вступления в первый брак в 2017 году составил 26,7 лет для мужчин и 24,6 лет для женщин; средний возраст вступления в повторный брак в 2017 году — 40,5 лет для мужчин и 37,6 лет для женщин.




# Семья



Для населения Белоруссии характерна малодетность (как правило, 1 ребёнок на семью): 65,9 % от общего числа семей с детьми имели только одного ребёнка, 28,3 % — двух и только 5,2 % — трёх и более




# Национальный состав

A group of people, including men and women, are celebrating outdoors in a wooded area. They are holding hands and a Ukrainian flag. One man is wearing a white shirt with a colorful patterned vest and a red skirt. Another man is wearing a blue and yellow headband and a grey tank top. A woman is wearing a red shawl and a blue dress. The background shows birch trees and a stone monument with inscriptions.

По данным переписи населения 2017 года, на территории Белоруссии проживали представители более 130 народов и народностей. Среди них наиболее представлены этнические белорусы (7 957 252 или 83,7 %), русские (785 084 или 8,3 %), поляки (294 549 или 3,1 %), украинцы (158 723 или 1,7 %), евреи (12 926), армяне (8 512), татары (7 316), цыгане (7 079), азербайджанцы (5 567), литовцы (5 087). В Республике Беларусь также проживает от 1 до 3,5 тысяч молдаван, туркмен, немцев, грузин, китайцев, узбеков, латышей, казахов, арабов и чувашей.



# Религиозный состав



Согласно исследованию, 27 % граждан Белоруссии признали, что религия играет важную роль их повседневной жизни. По этому показателю Беларусь входит в число 11 наименее религиозных стран мира: 58,9 % населения считают себя верующими. Из них 82,5 % принадлежат к Русской православной церкви, 12 % причисляют себя к Римско-католической церкви, 4 % населения относятся к восточным религиям (в первую очередь к исламу, а также к индуизму кришнаизм), 2 % к протестантским, лютеранам, свидетелям иеговы и др.), а также к старообрядцам.





# Языковой состав

По данным, родным для 60 % населения является белорусский язык, но дома большинство жителей страны 70 % разговаривают на русском. Английским языком свободно владеют 450 тысяч человек, немецким — 138 тысяч. За период 1999—2009 годов доля этнических белорусов, для которых родным был белорусский язык, сократилась с 85,6 % до 60,8 %, одновременно доля этнических белорусов, разговаривавших на русском языке дома, возросла с 58,6 % до 69,8 %





**Спасибо за просмотр!**

