






ФОРМА РОНДО
В РАЗНЫХ ВИДАХ
ИСКУССТВА



Цель урока: получить представление о форме рондо и ее использовании в различных видах искусства.

- Задачи:
- Развивающие:
- Формировать умение работать со схемами;
- Развивать навык сопоставления;
- Научить выделять главное в поиске примеров формы рондо в различных видах искусства
- Образовательные:
- Дать представление о форме рондо;
- Рассмотреть понятия рефрена и эпизода;
- Познакомить со схемой рондо;
- Научиться представлять форму рондо с помощью геометрических фигур;
- Проследить, каким образом воплощена форма рондо в других видах искусства
- Воспитательные:
- Формировать слушательскую культуру;




- 
- Прогнозируемые результаты:
 - Дети получают представление о музыкальной форме рондо;
 - Научатся работать со схемами;
 - Смогут, анализируя искать примеры аналогичной формы в других видах искусства;
 - Научатся конструировать похожие формы в разных областях искусства;
- 
- 



Что за сказка здесь изображена?



Попробуем выложить схему сказки «Колобок». Какая из фигур подходит колобку? Дети: Желтый круг! Потому что колобок круглый и желтенький румяный. Дедушка с бабушкой – коричневый прямоугольник, зайчик – белый ромб, волк – серый треугольник, медведь – коричневый многоугольник, лиса – оранжевый овал. А теперь давайте выложим, как наши персонажи появляются по ходу действия.



ДБ К З К В К М К Л



В музыке произведение, построенное в форме, где есть повторяющиеся части, которые чередуются с новыми эпизодами, называется рондо. Кстати, в переводе с французского оно означает «круг», потому что, когда французские крестьяне пели песни, которые впоследствии стали называться рондо, они двигались в хороводе. А как двигаются в хороводе?





В.А. Моцарт

«Рондо в турецком стиле»

A

R

B

R



C

R

D




Что за сказка изображена на картинах?



R A R B R C





Попробуем сочинить стихотворение в форме рондо. В этом стихотворении каждый предлагает своим друзьям повторить какое-то действие. Что же у нас получилось?

1 фрагмент.

Пусть делают все так, как я,
Пусть делают все так как я.

3 фрагмент.

Пусть каждый чихнет так,
как я, Пусть каждый
чихнет так, как я!

5 фрагмент.

Пусть каждый смеется, как
я, Пусть каждый смеется,
как я!

2 фрагмент.

А ну-ка все вместе, все враз,
Все делают вместе у нас.

4 фрагмент.

Ударьте в ладоши, как я,
Ударьте в ладоши, как, я.

6 фрагмент.

Пусть каждый подпрыгнет,
как я, Пусть каждый
подпрыгнет, как я!

7 фрагмент.

Пусть каждый присядет, как
я, Пусть каждый присядет,
как я.





Вот такое стихотворение!

1. Пусть делают все так, как я,
Пусть делают все так как я.
А ну-ка все вместе, все враз,
Все делают вместе у нас.

2. Пусть каждый чихнет так,
как я,
Пусть каждый чихнет так,
как я!
А ну-ка, все вместе, все
враз,
Все делают вместе у нас.

3. Ударьте в ладоши, как я,
Ударьте в ладоши, как я.
А ну-ка, все вместе, все
враз,
Все делают вместе у нас.

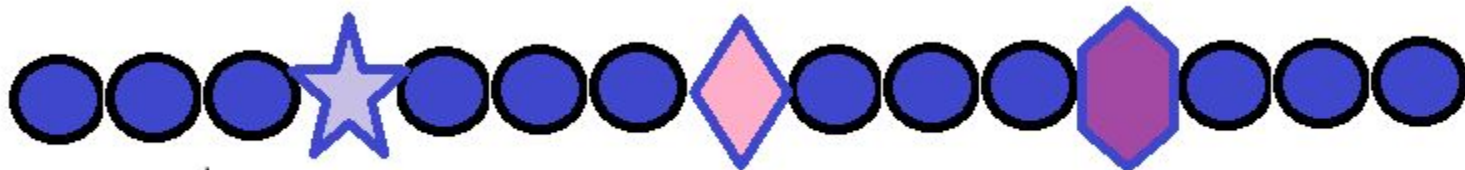
4. Пусть каждый смеется, как я,
Пусть каждый смеется, как я!
А ну-ка, все вместе, все враз,
Все делают вместе у нас.

5. Пусть каждый подпрыгнет,
как я,
Пусть каждый подпрыгнет, как
я!
А ну-ка, все вместе, все враз,
Все делают вместе у нас.

6. Пусть каждый присядет, как я,
Пусть каждый присядет, как я.
А ну-ка, все вместе, все враз,
Все делают вместе у нас.



Вот так форма рондо может быть реализована в прикладном творчестве.





Источники изображений:

1. <http://all-pix.com/babka-risunok-iz-kolobka>
2. <http://beautiful-all.narod.ru/Skazki/sk11/11.html>
3. http://img1.liveinternet.ru/images/attach/c/2//65/459/65459143_1287409398_13.jpg
4. http://img-fotki.yandex.ru/get/9224/185733802.7b/0_c9238_1c8886a4_XL.png
5. <http://jozepha.gorod.tomsk.ru/index-1277351761.php>
6. <http://www.lib.ru/LITRA/PUSHKIN/saltan.txt>
7. <http://old-land.ru/tests/test2/964>
8. <http://wolfgang-mozart.ru/foto.php>
9. <http://zezete2.z.e.pic.centerblog.net/o/ae156e72.png>
10. <http://f1303.hizliresim.com/17/1/km6hm.png>

