

# *Лекция 6*

## **Роль экономики в развитии социальных отношений**

## Вопросы для рассмотрения:

---

- 1. Взаимосвязь экономических и социальных отношений.
- 2. Воспроизводство населения страны.
- 3. Государственное финансовое регулирование доходов населения.
- 4. Ускорение развития сферы услуг в XXI столетии. Качество жизни.

**Как повысить качество жизни населения?**

## Вопрос 1.

### Взаимосвязь экономических и социальных отношений

---

- **Социальная политика государства – это деятельность по управлению развитием социальной сферы общества, нацеленная на удовлетворение интересов и потребностей граждан**

## Социальная политика выдвигает перед экономикой проблемы:

---

- ? Как удовлетворить социальные потребности людей**
- ? Как обеспечить социально справедливое распределение благ**
- ? Как обеспечить соответствие между ростом благосостояния и повышением эффективности общественного воспроизводства**

## Основные задачи:

---

- Повышение благосостояния
- Улучшение условий труда и жизни людей
- Осуществление принципов социальной справедливости\*

**\* Знакомы ли Вы с понятием «социальная справедливость»?**

# Уравнивающая справедливость и распределительная справедливость (по Аристотелю)

---

- **Уравнивающая** — относится к отношениям равноправных людей по поводу предметов («равным — за равное»).

**Требует равенства (эквивалентности)**

- **труда и оплаты,**
- **ценности вещи и его цены,**
- **вреда и его возмещения**

**Является специфическим принципом частного права**

## продолжение

---

- Распределительная - требует пропорциональности в отношении к людям согласно критерию:
  - «равное — равным, неравное — неравным»,
  - «каждому свое»

Является специфическим принципом публичного права Является специфическим принципом публичного права, являющегося совокупностью правил государства как организации

# Социальные потребности

---

- **потребности особого вида, удовлетворение которых необходимо для поддержания жизнедеятельности социальной личности, социальных групп, общества в целом**

**Например, потребности в трудовой деятельности, социально-экономической активности, социально-культурном развитии, т.е. во всем, что является продуктом общественной жизни**



## **Социальные области, удовлетворение потребностей в которых обеспечивает воспроизводство социальных групп:**

---

- **Производство и распределение товаров, услуг и информации;**
- **охрана среды нормального психофизиологического жизнеобеспечения, в том числе для демографического воспроизводства;**
- **познания и саморазвития;**
- **коммуникации и средств связи;**
- **воспитания и обучения детей;**
- **контроля поведения членов общества в аспекте соблюдения норм права;**
- **обеспечение экономической, социальной и иных аспектов безопасности общества.**

## Следует уточнить!

---

- **Социальные потребности имеют существенные отличия от личностных потребностей (запросов) индивида.**
- **Социальные потребности удовлетворяются:**
  - организационными усилиями членов общества
  - посредством социальных институтов.

# Социальная политика государства

## Социальная гарантия

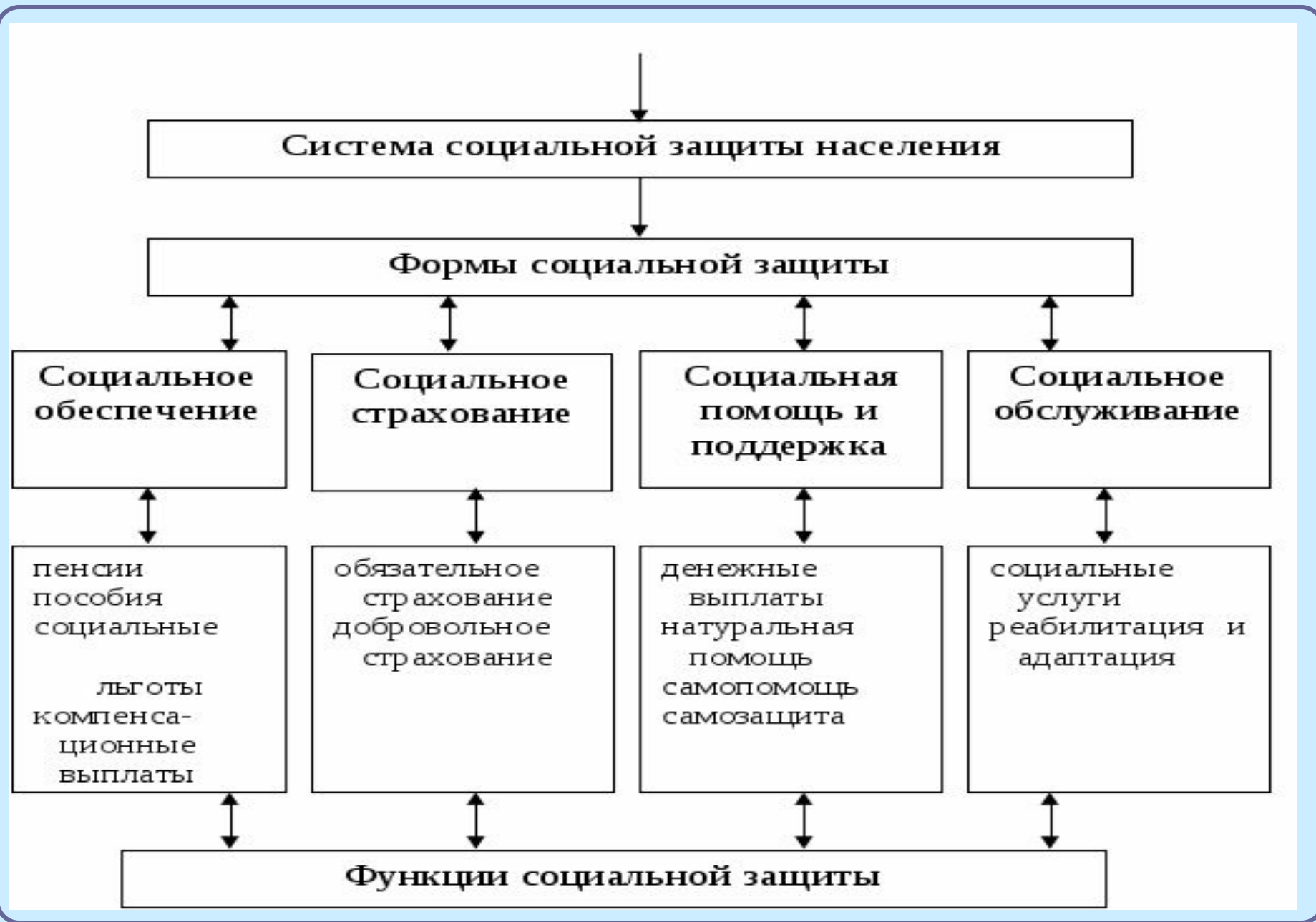
- система обязательств общества перед своими членами по удовлетворению их **необходимых потребностей** в соответствии с **конституционными положениями**.

Могут быть:

- ✓ **Общенациональные.**
- ✓ **Региональные.**
- ✓ **Отраслевые.**

## Социальная защита

- Система мер по обеспечению **нормального материального и социального положения граждан**
- Должна соответствовать следующим условиям:
  - ✓ **Иметь достаточный объем.**
  - ✓ **Располагать материальными и финансовыми ресурсами.**
  - ✓ **Предусматривать адресность.**
  - ✓ **Учитывать территориальные особенности.**
  - ✓ **Обладать механизмом доведения помощи до получателей.**



# Цели социального страхования

---



## Вопрос 2.

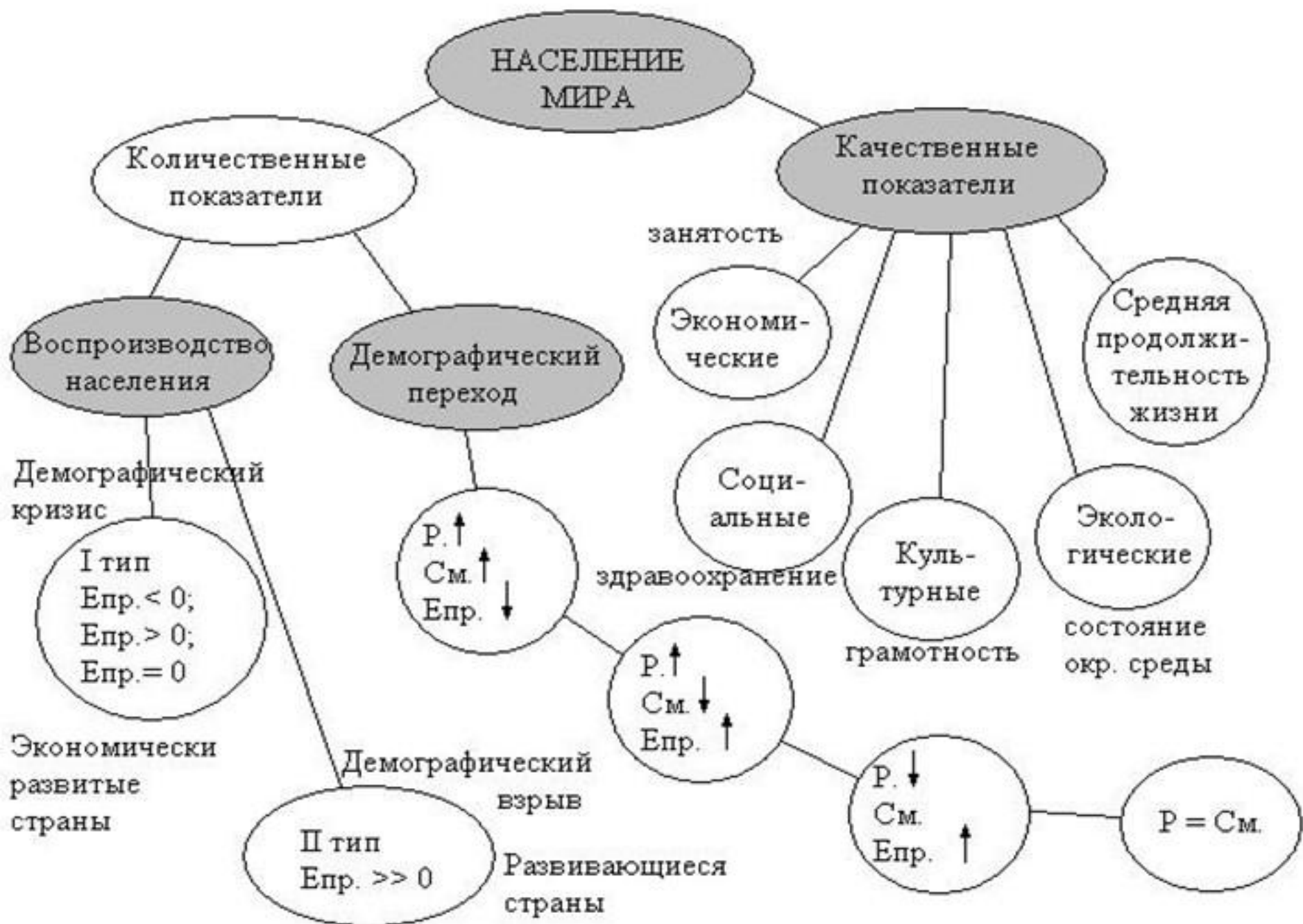
### Воспроизводство населения страны

---

**Под воспроизводством** (естественным движением) населения понимают совокупность процессов рождаемости, смертности и естественного прироста, которые обеспечивают непрерывное возобновление и смену людских поколений.

Научная теория народонаселения рассматривает население, участвующее в **труде**, как **главную производительную силу общества, основу всего общественного производства.**

**В то же время население выступает в роли главного потребителя всех создаваемых материальных благ.**



	1990	1995	2000	2005	2009	2015, средний вариант прогноза	2025, средний вариант прогноза
<b>Численность населения, млн чел.</b>	148,2	147,6	144,8	142,8	141,9	141,7 (139,6-142,6)	140,7 (132,6-145,5)
<b>Естественный прирост/убыль населения. млн чел.</b>	0,333	-0.840	-0,959	-0.847	-0,249	-0,348 (-0,688-0.211)	-0,639 (-1,181-0.217)
<b>Рождаемость, на 1000 чел.</b>	13,4	9,3	8,7	10,2	12,4	11,9 (10,9-12,5)	9.4 (8,1-10,7)
<b>Смертность, на 1000 чел.</b>	11,2	15,0	15,4	16,1	14,2	14,4 (15,8-14,0)	13,9 (17,0-13,2)



## Демографическая ситуация в Российской Федерации

---

**По оценке Федеральной службы государственной статистики (Росстата), численность постоянного населения Российской Федерации на 1 января 2014 года составила 146,1 млн. человек и в течение 2013 года увеличилась на 3 млн. человек.**

## продолжение

---

За первые три месяца 2015 года:

рождаемость в стране упала почти на **5%**.

смертность увеличилась примерно на **2%**.

Таким образом, в целом в России зафиксированы самые худшие демографические изменения с 1998-99 гг., когда она переживала дефолт и финансовый кризис.

## **Вопрос 2.** Государственное финансовое регулирование доходов населения

---

- **Доход** – это сумма денег, полученная за конкретный период времени в форме заработной платы, гонорара, прибыли, ренты, процента, трансфертных платежей и др.
- **Конечный доход** определяет покупательную способность конкретного гражданина

## Задание на лекции

---

- Укажите, какие виды **первичных доходов** населения вы знаете

## продолжение

---

- **Натуральный доход** – продукты домашнего хозяйства, безличные трансферты (оплата медицинских услуг, субсидии на жилье, транспортные карточки и др.)

## Причины неравенства доходов

---

- **Различие умственных, физических и эстетических способностей**
- **Различие в уровне образования и квалификации**
- **Различие во владении собственностью**

# Измерение неравенства в распределении доходов

---

- Коэффициент концентрации доходов (**индекс Джини**)
- Степень удаления от состояния равенства в распределении доходов (**кривая Лоренца**)

## Индекс Джини

---

- **отражает степень неравенства в распределении доходов в стране и варьируется**
- **от 1 (абсолютное равенство)**
- **до 100 (абсолютное неравенство)**



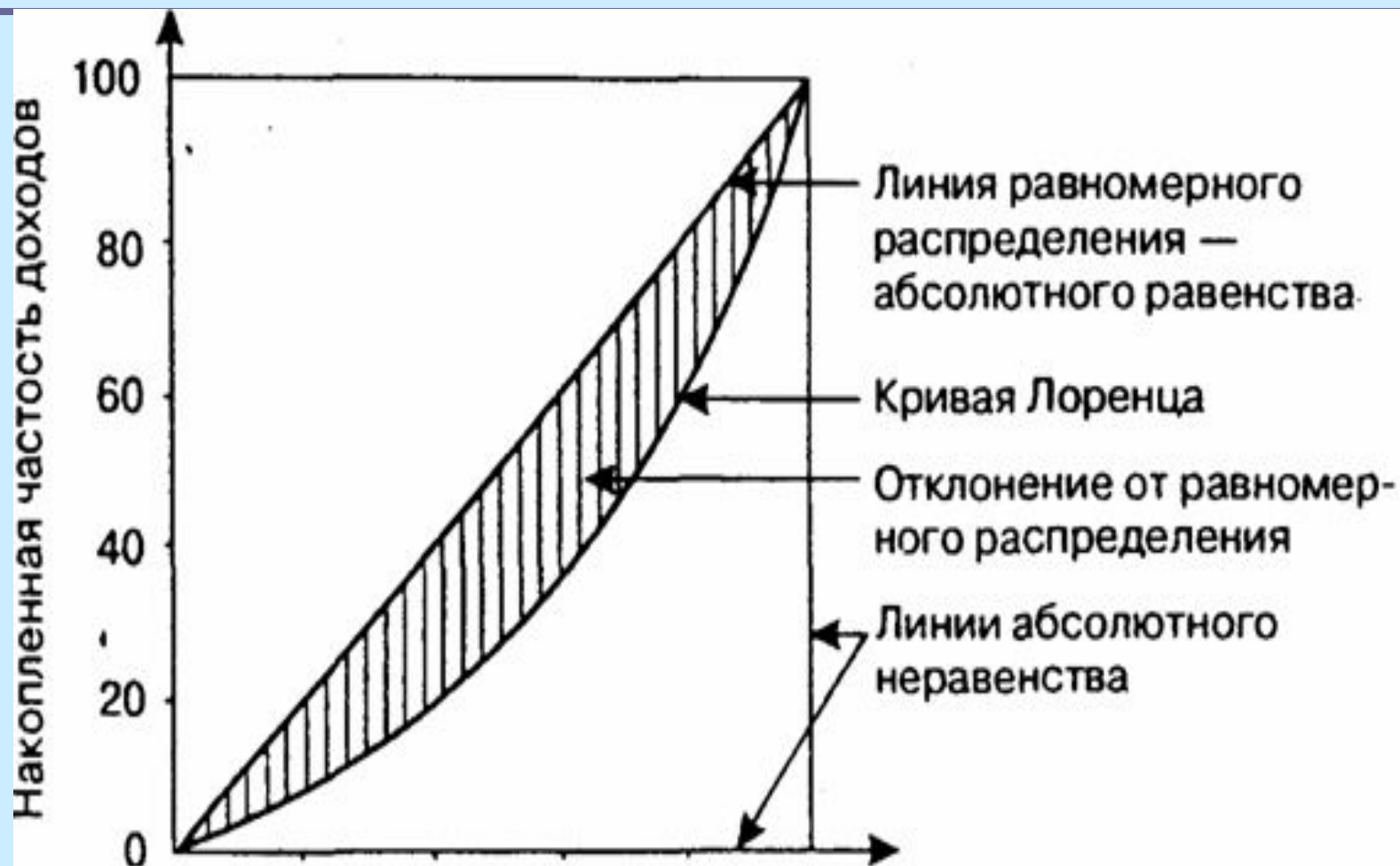
<b>Место в мире</b>	<b>СТРАНА</b>	<b>Коэф. Джини</b>
<b>1</b>	<b>ШВЕЦИЯ</b>	<b>21</b>
<b>12</b>	<b>ГЕРМАНИЯ</b>	<b>23</b>
<b>13</b>	<b>БЕЛОРУСЬ</b>	<b>27,9</b>
<b>29</b>	<b>УКРАИНА</b>	<b>31</b>
<b>80</b>	<b>РОССИЯ</b>	<b>41.5</b>
<b>92</b>	<b>США</b>	<b>45</b>
<b>100</b>	<b>КИТАЙ</b>	<b>47</b>
<b>107</b>	<b>ВЕНЕСУЭЛА</b>	<b>48,2</b>

## продолжение

---

- Степень неравенства в распределении доходов России растет достаточно высокими темпами:
  - **1991 г. – 25,6**
  - **1995 г. – 37,2**
  - **2009 г. - 41,5**

# Кривая Лоренца



## Бедность и ее черты

---

- **Бедность** – это экономическое состояние людей, когда они не имеют минимума (по нормам страны) средств существования.
- Абсолютная черта бедности – минимальный уровень жизни.

**В России – прожиточный минимум.**

Величина прожиточного минимума в России  
**(2/3 кв.2015),**  
рублей в месяц

---

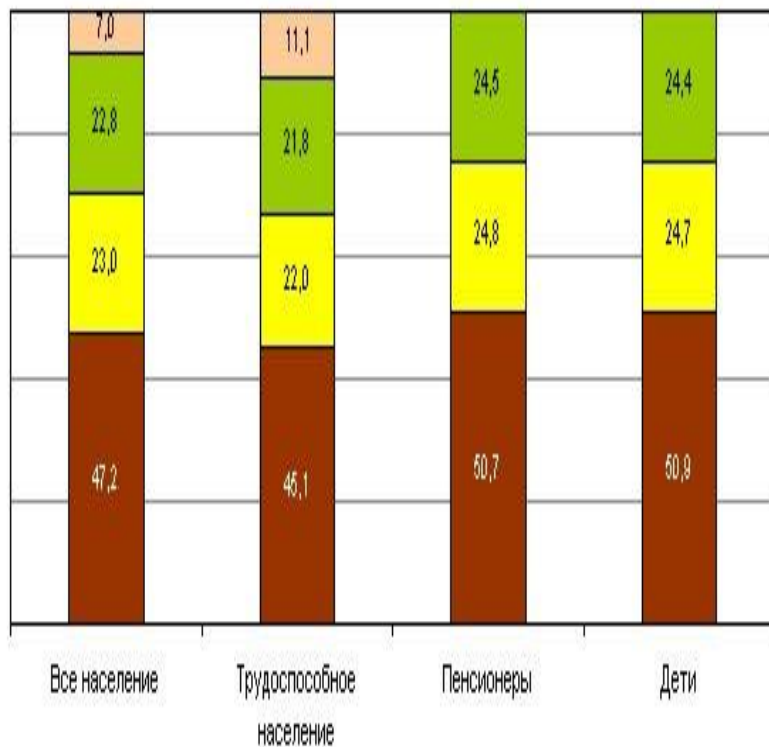
- **Все население – 10017/9673 (15141)**
- **Трудоспособное – 10792/10436 (17298)**
- **Пенсионеры – 8210/7951 (10670)**
- **Дети – 9806/9396 (13080)**

За IV квартал 2015 года по сравнению с III кв. 2015  
снижение на 2,3% на душу населения

Рост индекса потребительских цен за данный  
период составил 2,4%.

- 
- величина прожиточного минимума еще на 300 рублей приблизилась к размеру МРОТ, установленному на 2015 год в 5965 рублей. Ведь минимальный размер оплаты труда, в силу статьи 133 Трудового кодекса РФ должен быть равен прожиточному минимуму. Достичь этого соответствия чиновники планируют к 2020 году, путем поэтапного повышения МРОТ.

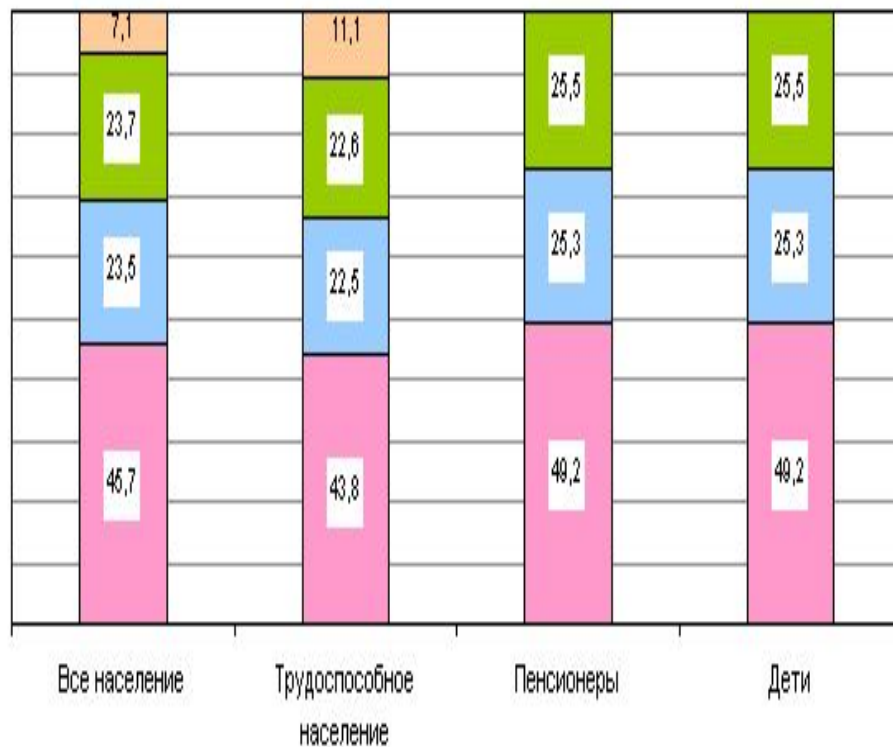
Структура величины прожиточного минимума по группам населения  
в I квартале 2015 года  
в процентах



Стоимость потребительской корзины

- расходы по обязательным платежам и сборам
- услуги
- непродовольственные товары
- продукты питания

Структура величины прожиточного минимума по группам населения  
в III квартале 2015 года  
в процентах



Стоимость потребительской корзины

- расходы по обязательным платежам и сборам
- услуги
- непродовольственные товары
- продукты питания

Величина прожиточного минимума рассчитывается на основании стоимости основных товаров и услуг, необходимых *для обеспечения нормальной жизни в течении месяца.*

В состав потребительской корзины для расчета минимума входят продукты, услуги ЖКХ, расходы на общественный транспорт и одежду.

Фактически, это своеобразный уровень бедности.

Люди, чьи доходы ниже прожиточного минимума, могут рассчитывать на коммунальные субсидии, оплату питания детей в детских садах и школах, и другую адресную социальную помощь.

На основании прожиточного минимума устанавливаются размеры пособий, стипендий и прочих социальных выплат.

*Чем выше уровень прожиточного минимума, тем больше людей формально оказываются за чертой бедности.*



## Профиль бедности

---

- **Связан со статусом занятий населения**
- **Больше всего бедных среди:**
  - **Лиц престарелого возраста**
  - **Нетрудоспособных и больных**
  - **Женщин и детей**

По данным Росстата, реальные доходы россиян в 2015 году сократились на 9,5%.

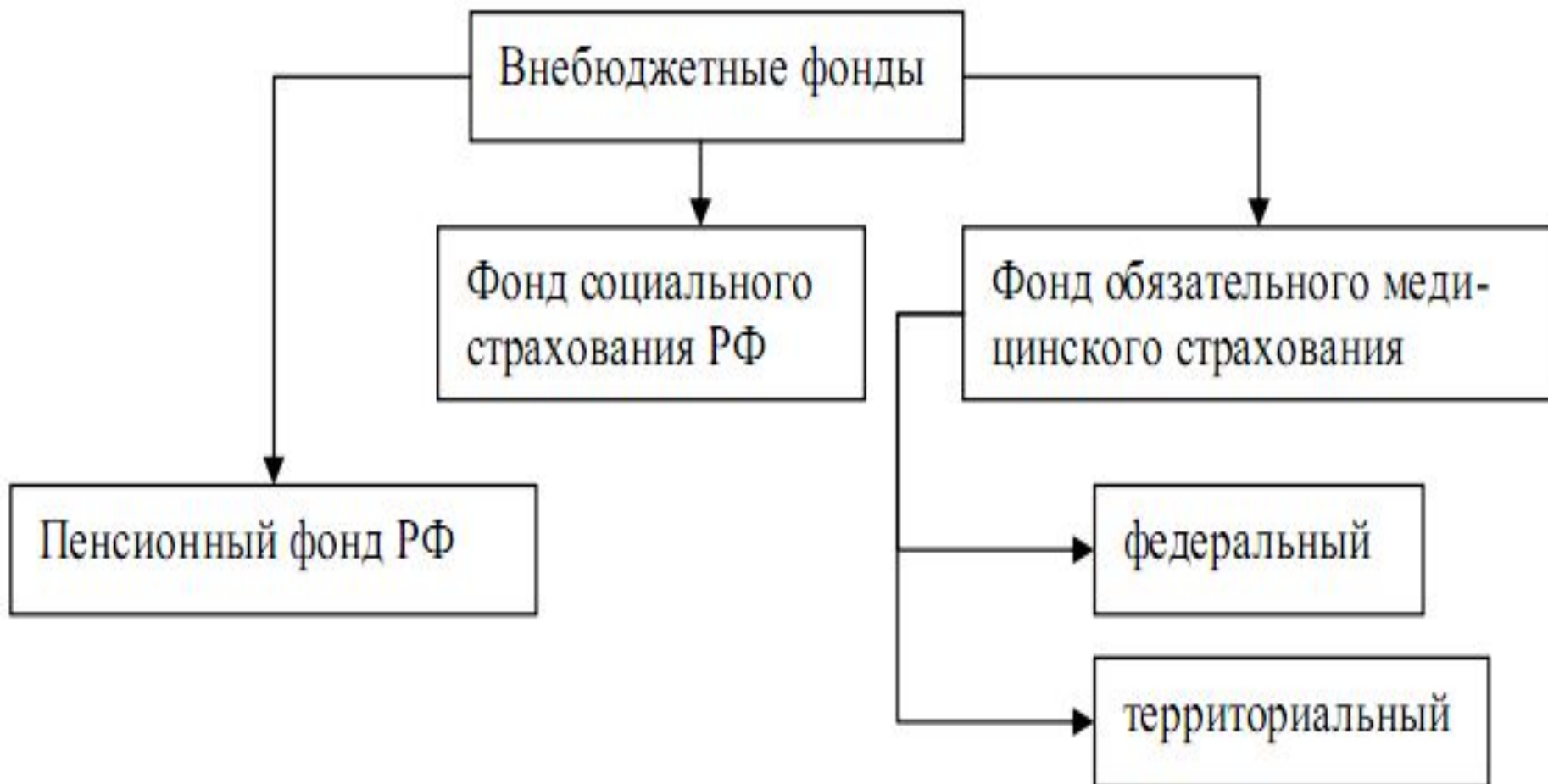
Количество бедных людей увеличилось на 2,3 млн и достигло на конец прошлого года 20,3 млн человек. Каждый 7-й россиянин<sup>33</sup>

# Социальное государство

---

- регулирует общественные отношения в целях улучшения условий жизни всех людей:
  - 1) наделяет по закону всех граждан основными социальными правами и свободами
  - 2) создает условия для достаточного удовлетворения наиболее значимых потребностей людей (доступное образование, здравоохранение, культура)
  - 3) оказывает социальную помощь гражданам, нуждающимся в ней.

# Социальный налог



## Что позволяет государству выполнять свои социальные функции?

---

- **Финансовая деятельность.**
- **Финансы – (financia – наличные деньги, доход)**

**это деньги, используемые в хозяйственной деятельности в виде доходов и расходов**

## Виды финансов:

---

- **первичные** – возникают в домашних хозяйствах и на предприятиях (учреждениях):

первичные доходы образуются на основе *создания новой* стоимости и доходов из нее (зарплата, прибыль, процент и т. п.).

- **вторичные** – образуются у государства главным образом за счет *части первичных финансов.*

## **Вопрос 4.** **Ускорение р** **столетий.**

Усложнение техники, технологий, структуры производства, рост жизненного уровня населения и его социальной активности, а также совершенствование самого человека (повышение образовательного и культурного уровня и т. д.) последовательно расширяли спектр потребностей производства и населения.

- **Важнейшая закономерность XX в. — трансформация индустриальной экономики в постиндустриальную, или экономику услуг.**
- **Ключевая причина развития сферы услуг — глубокие преобразования в системе общественных потребностей.**

**Становление экономики услуг — универсальный процесс, свойственный всем странам.**

**Но реализуется он в каждой из них по мере вызревания внутренних предпосылок, в прямой зависимости от уровня экономического развития. В результате длительной эволюции к концу XX в. доля услуг в мировом ВВП достигла 68%.**

**в новых технологиях универсального применения услуги и вещный продукт практически неразделимы, сливаются воедино. Наиболее рельефно это взаимопроникновение выражено в отраслях услуг информационно-коммуникационного комплекса, медиабизнесе, издательском деле.**

**В начале XX века круг предоставляемых услуг был ограничен, а в общей структуре преобладали торговля, транспорт, бытовые услуги и крупный массив домашней прислуги.**

- 1. Количественный рост видов услуг.**
- 2. Рост взаимодействия и взаимопроникновения вещной продукции и услуг.**
- 3. В составе потребительских расходов населения увеличивается доля расходов на услуги и особенно быстро на услуги высокого класса.**



**В последние два десятилетия на мировом рынке услуг четко проявились следующие тенденции в развитии его отдельных сегментов:**





---

- снизилась доля фрахта и других транспортных услуг, что связано с уменьшением удельного веса сырья в международной торговле;**
- увеличилась доля туризма в экспорте услуг, что обусловлено ростом доходов населения, совершенствованием средств транспорта, развитием инфраструктуры туризма;**
- по темпам абсолютного роста и по значимости в общем объеме мирового экспорта услуг основным (более 45%) и наиболее динамично развивающимся стал сегмент «особые частные услуги, куда входят финансовые, страховые, аудиторские, консалтинговые и прочие услуги.**

# Качество жизни

- **Качество жизни** - совокупность показателей общего благосостояния людей, характеризующих уровень материального потребления (уровень жизни), а также потребление непосредственно не оплачиваемых благ.

## **Качество жизни предполагает:**

-  чистую окружающую среду;
-  личную и национальную безопасность;
-  политические и экономические свободы;
-  + другие условия человеческого благополучия, трудно поддающиеся количественному измерению.



2 группа. Отрасли, деятельность которых нацелена на удовлетворение социально-культурных, духовных, интеллектуальных запросов человека, поддержание его нормальной жизнедеятельности.

