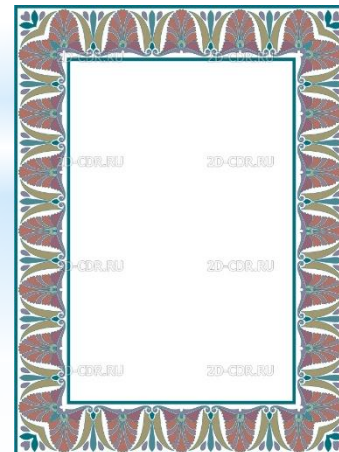


Технология 1 класс

Орнамент в полосе. Рамка для портрета




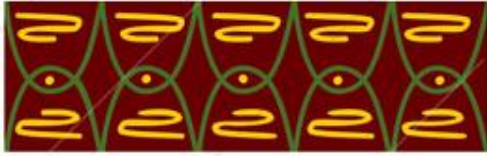


ОРНАМЕНТ

(от лат. *ornamentum* – украшение)

Это узор, состоящий из
повторяющихся элементов.






геометрический




a



б

растительный



ЖИВОТНЫЙ




План работы:





1. Нарисуй рамку

2. Выбери орнамент, изготовь детали орнамента

3. Составь орнамент на полосе


4. Приклей детали на основу







Как за один
раз изготовить
несколько
одинаковых
деталей?



Порядок работы

