



ЕСТЬ ИДЕЯ

ГЕНЕАЛОГИЧЕСКОЕ

ДРЕВО

Генеалогия – наука о родственных связях.



А чтобы проще было запомнить, можно использовать слово-синоним – **родословная**.




Зная о своих предках, человек лучше чувствует связь с историей и культурой своей страны.



Чтобы создать генеалогическое древо надо как можно более подробно опросить старших членов семьи об их предках и родственных связях и записать полученную информацию.


Генеалогическое древо бывает двух видов:

НИСХОДЯЩЕЕ



Такое древо популярно в аристократических семьях. Это древо можно назвать фамильным. Во главу древа ставится предок, от которого произошел тот или иной род (фамилия), и изучаются его потомки.

ВОСХОДЯЩЕЕ



В восходящем древе за основу также берется человек, но изучаются, наоборот – его предки по мужской и женской линии. Сначала отец и мать, потом 2 дедушки и 2 бабушки, 4 прадедушки и 4 прабабушки и т.д.



ЕСТЬ ИДЕЯ

Попробуем сделать своё
ГЕНЕАЛОГИЧЕСКОЕ ДРЕВО?



**Что нам для этого
потребуется:**


Лист белой бумаги

Карандаши или краски

**Картон, клей,
ножницы**

**Фотографии:
своя, мамы, папы,
дедушек и бабушек**

Принтер



1. Распечатываем на цветном принтере заготовку, если нет цветного принтера – не беда - печатаем черно-белую заготовку и раскрашиваем! (ВНИМАНИЕ: Заготовки в отдельной папке). Приклеиваем полученную картинку на картон.

2. Берем свою фотографию, аккуратно вырезаем в форме овала и приклеиваем в самую нижнюю часть дерева.

3. Фото мамы и папы также вырезаем и приклеиваем в овалы в середине дерева.

4. Слева от мамы приклеиваем фото бабушки и дедушки по маминей линии (мамины родители).

5. Справа от папы приклеиваем фото бабушки и дедушки по папиной линии (папины родители).

Всё! Наше маленькое генеалогическое древо готово! В большом генеалогическом древе надо учитывать всех братьев-сестер, дядей и тётъ, прабабушек и прадедушек, прапрабабушек и прапрадедушек и т.д.



Готовая работа (формат А4) прекрасно помещается в фоторамку форматом 20х30 и, если выполнена аккуратно, наверняка займет почетное место на стене.

А ещё работа может стать прекрасным подарком для бабушки или дедушки!

КОНЕЦ