



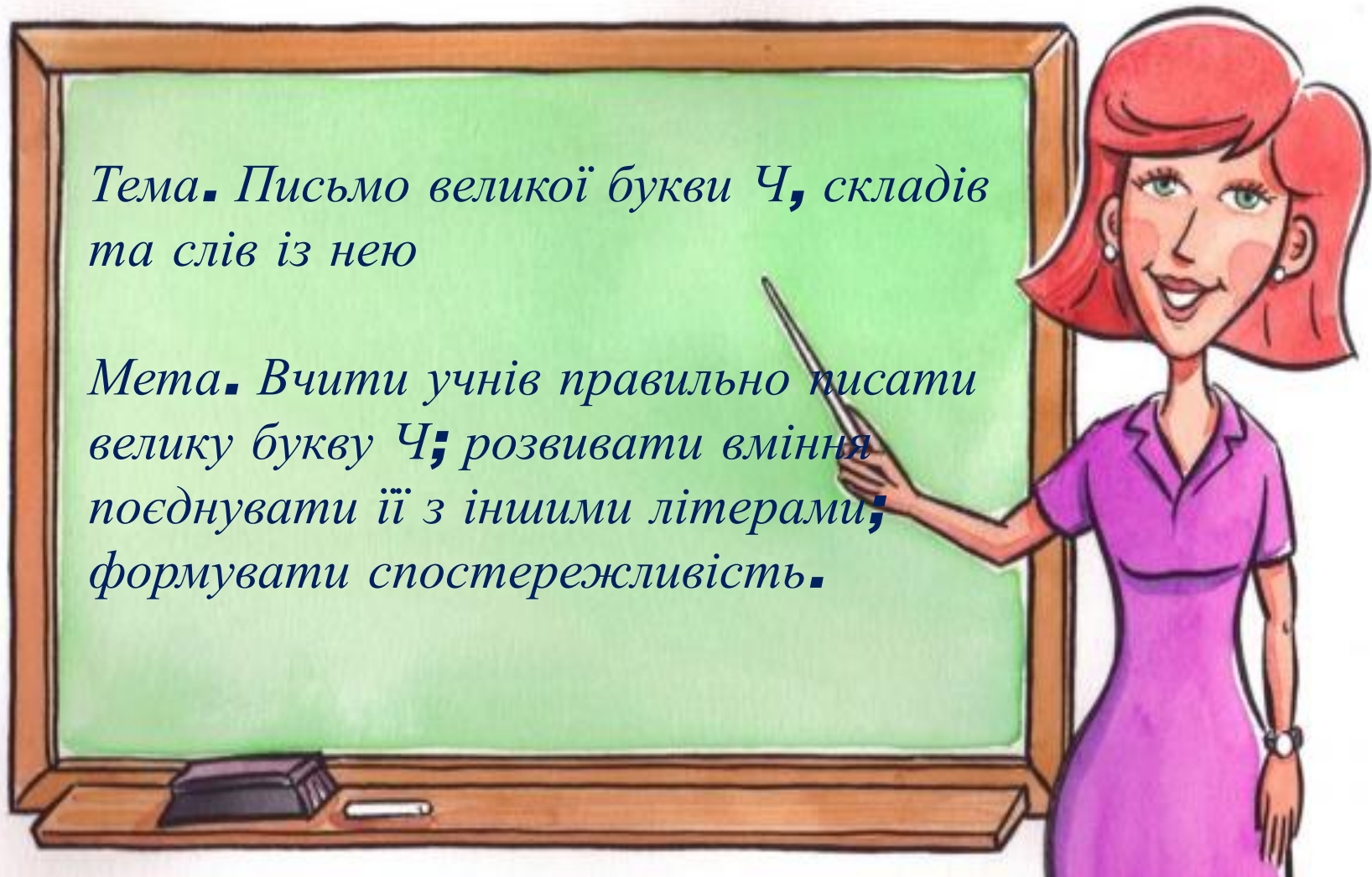
Навчання грамоти



Сьогодні на уроці:

Тема. Письмо великої букви Ч, складів та слів із нею

Мета. Вчити учнів правильно писати велику букву Ч; розвивати вміння поєднувати її з іншими літерами; формувати спостережливість.








Чапля



Чайка







Порівняйте

ч

з

44





Працюємо в зошитах

Написання сладів, слів

Ча

Чо

Чу

Че

Чч

Черкаси

Чорне море



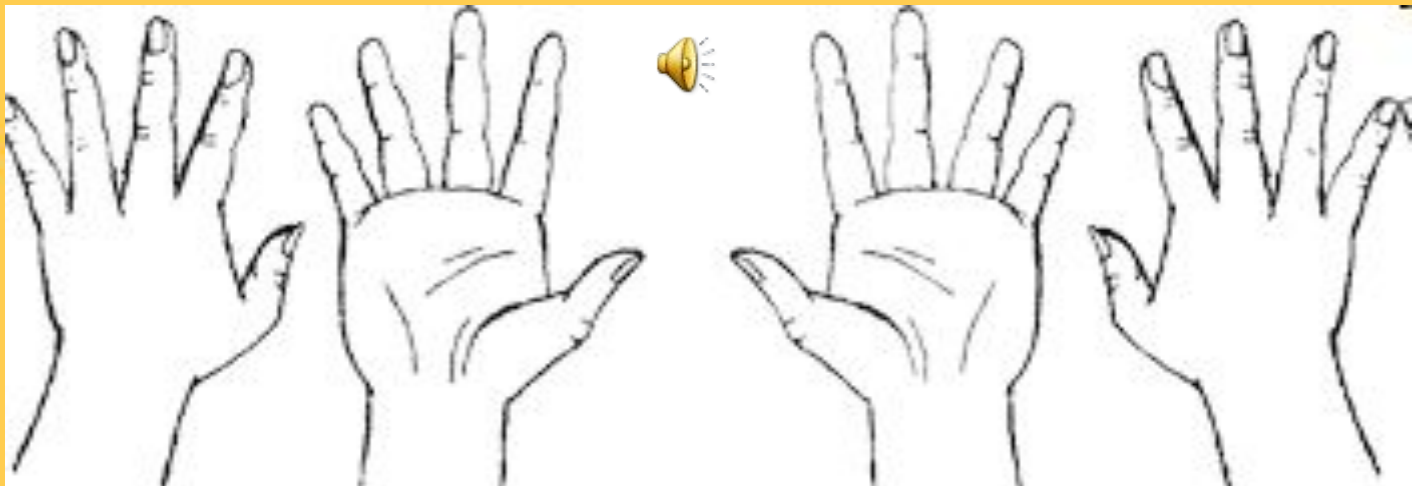
Списування з друкованого тексту речення

У Марічки червоні чобітки.



Пальчикова гімнастика

**На сметані, на яйці
Тісто зробим на млинці.
Напече нам мама їх
Гаряченьких та смачних.**





🔔 **Чапа чапля по болоту
Чапу-чапу! Чап-чалап!
Поглядає, чи немає
Де малих зелених жаб.**





Ч-кресворд

1 2

Н		Ч
і		а
3 Ч	а	С
		Н
		И
		К

3



A decorative border on the left side of the page, featuring a blue flower at the top, a purple flower at the bottom, and several small colored dots (pink, yellow, blue) scattered along the edge.



Ніч

час

часник

Руханка





Молодці!



Гарно працювали, гарно, час пройшов у нас немарно!



🔊 Чапа чапля по болоту
Чапу-чапу! Чап-чалап!
Поглядає, чи немає
Де малих зелених жаб.

