



WORLD TRADE  
ORGANIZATION

**Світова організація торгівлі**

## Історія створення

Віл Клейтон, провідний американський переговорник, і сер Річард Стаффорд Крипс, ведучий переговорник з Великобританії, глибоко не погодилися з рівнем амбіцій, якого мали досягти переговори з ГАТТ. Так що трапилося? Як їм вдалося подолати таку глибоку різницю?

\* Рой Сантана

### Clash of the GATT Negotiators



# Цікавий факт

Дехто вважає: "СОТ - недемократична організація"

**Штаб-квартира**

**Centre William Rappard  
Женева, Швейцарія.**



# Статус і сфера діяльності

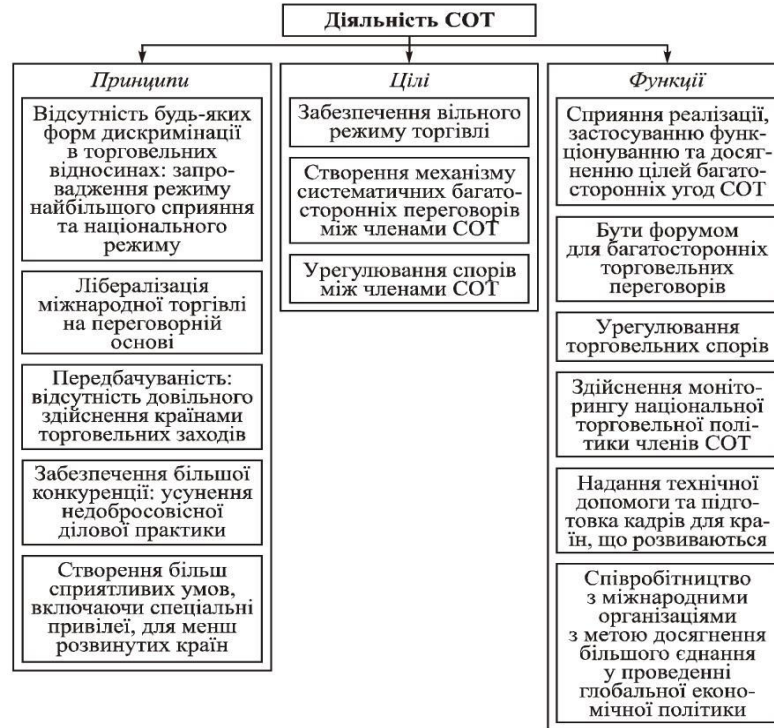


Рис. 4.2. Основні принципи, цілі та функції СОТ\*

“

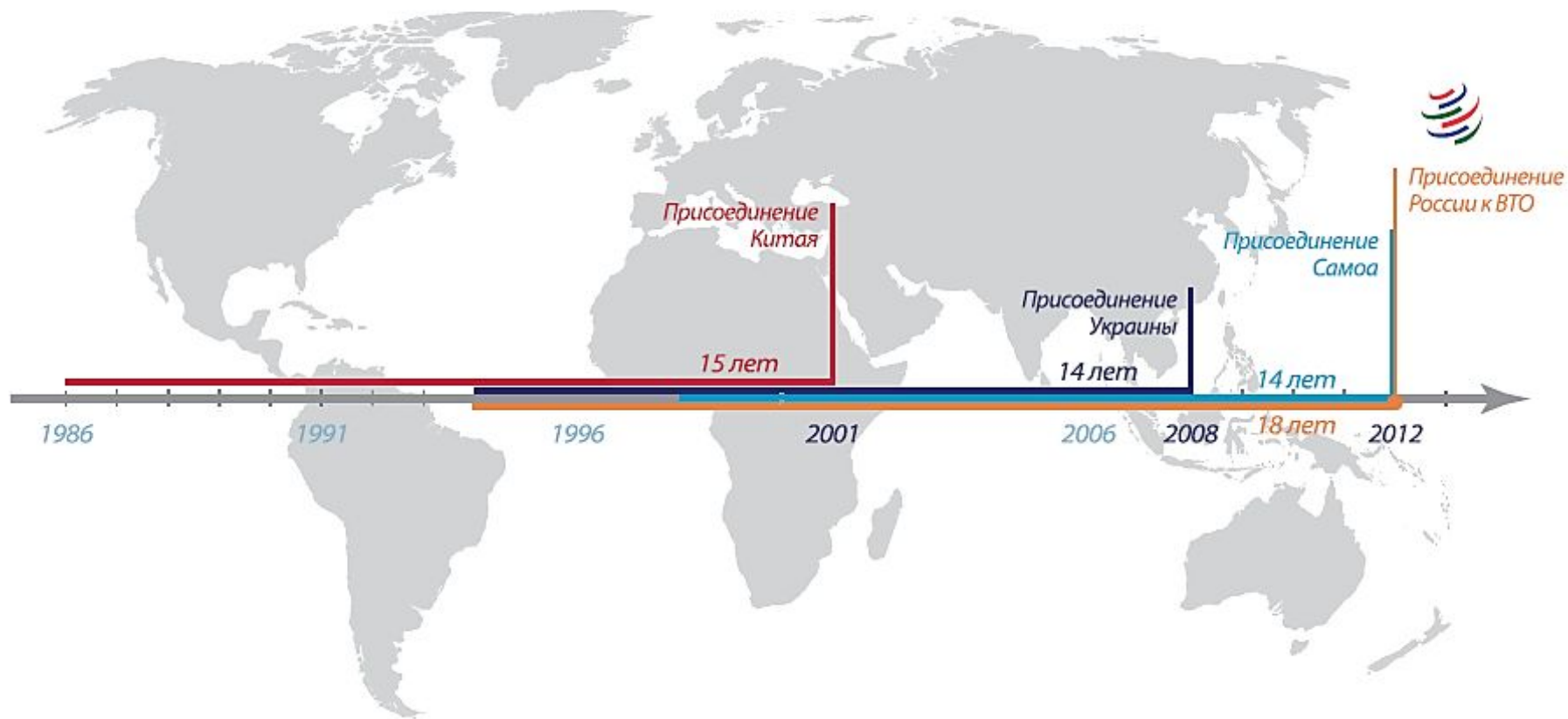
*Знаете, почему вступление в ВТО не впечатляет большинство россиян? Они уже привыкли к тому, что в последнее время Россия постоянно куда-то вступает: то в ЭТО, то В ТО.*

© Михаил Николаевич Задорнов

”



Наиболее длительные  
сроки присоединения стран к ВТО



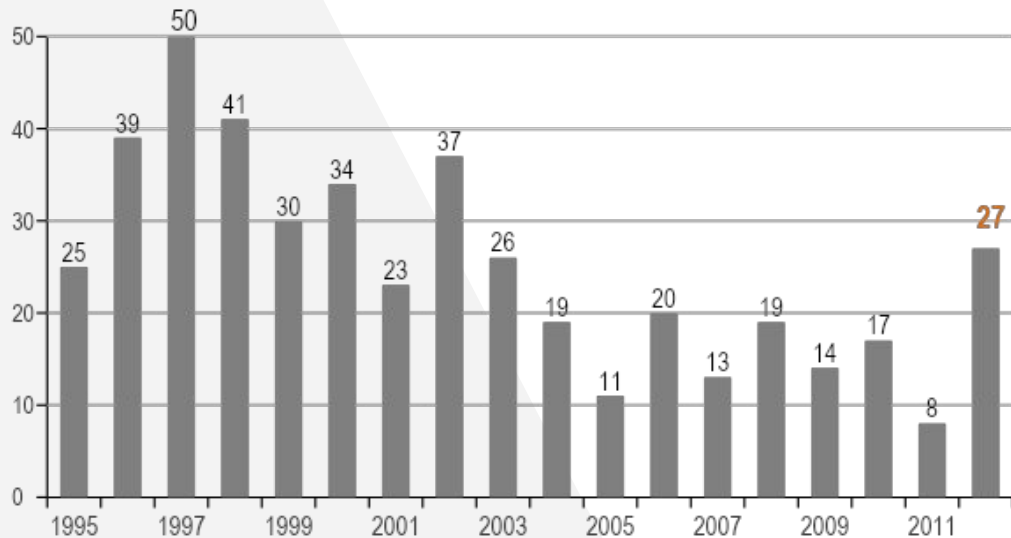


## Переваги СОТ

- ▶ Система СОТ заохочує конкуренцію і знижує торговельні бар'єри, внаслідок чого споживачі виграють.
- ▶ Найочевидніша вигода вільної торгівлі для споживача — це зниження вартості життя.
- ▶ У результаті зниження протекціоністських торговельних бар'єрів дешевшають готові імпортовані товари і послуги, а також вітчизняна продукція, у виробництві якої використовуються імпортні комплектуючі.

## Загальна кількість спорів СОТ і їх найбільш активні учасники

Кількість ініційованих суперечок у рік у період з 1995 по 2012 роки



# СТАТИСТИКА вирішення спорів СОТ

Всього з 1995 по 2013 Р. було ініційовано 467 суперечок

КОНСУЛЬТАЦІЇ

145

60 днів

РОЗГЛЯД

92

9-12 міс.

ВИКОНАННЯ

119

15-16 міс.

ЗАВЕРШЕНІ

106

Відкликани, досягнута домовленість або припинені  
95%

Введені відповідні  
заходи 5%

## World Trade Organization meeting sparks peaceful protest



**Peaceful march** A protester holds his opinions aloft yesterday during a peaceful demonstration through downtown Montreal against today's meeting of the World Trade Organization. More than 1,000 attended the march. The informal three-day gathering about 25 trade ministers, representing a cross-section of WTO members, will assess progress made to date with a trade treaty known as the Doha Development Agenda, and will discuss the negotiations for a full-scale WTO meeting in September in Cancun, Mexico.

“

Последний скандал с заразой овощей и фруктов показывает: мы не члены ВТО, а нам уже указывают - покупайте наше гнилье, покупайте нашу отраву! Иначе Запад теряет 500 миллионов евро - и это только покупка овощей и фруктов! Нас эксплуатируют по всем позициям. Мы будем вынуждены у них покупать их негодные товары... А наши не всегда смогут производить, поскольку весь рынок будет заполнен их товарами. Ни в коем случае в ВТО не вступать - нам это невыгодно!



”

Бюджет COT

130,871,520 \$

# Китай і СОТ



## Актуальні новини

Торговельна суперечка між Пекіном та Вашингтоном, якої стосується нинішнє рішення СОТ, триває з грудня 2013 року. Тоді Китай подав скаргу до СОТ. Пекін поскаржився на методи американського уряду, за допомогою яких Вашингтон перевіряв китайський експорт до країни на предмет демпінгу, тобто продажу товарів за цінами, нижчими від контрактних на міжнародних ринках. На застосований США методу так званого zeroing успішно скаржилися і інші країни, зокрема й Євросоюз.

Світова організація торгівлі дозволила Китаю накладати на товари зі США "штрафні" мита обсягом 3,58 мільярда доларів щороку. Це перше подібне рішення СОТ на користь Китаю. Арбітражний суд Світової організації торгівлі (СОТ) у п'ятницю, 1 листопада, постановив, що Китай повинен мати можливість запроваджувати "штрафні" мита на американський імпорт обсягом до 3,58 мільярда доларів на рік.



# Україна і СОТ



## Ukraine

GDP (million current US\$, 2018)	124 603	<b>Rank in world trade, 2018</b>	<u>Exports</u>	<u>Imports</u>
GDP per capita (US\$, 2016-2018)	2 605	Merchandise	53	50
Current account balance (% GDP, 2018)	-3.7	excluding intra-EU trade	36	32
Trade per capita (US\$, 2016-2018)	1 345	Commercial services	50	54
Trade (% GDP, 2016-2018)	51.6	excluding intra-EU trade	31	36

### MERCHANDISE TRADE

Million US\$	Value		Annual percentage change	
	2018	2010-2018	2017	2018
Merchandise exports, f.o.b.	47 348	-1	19	9
Merchandise imports, c.i.f.	57 046	-1	26	15
	<u>2018</u>			<u>2018</u>
Share in world total exports (%)	0.24			0.29

#### Breakdown in economy's total exports

##### By main commodity group, % (2017)



■ Agricultural products: 42.7	■ Fuels and mining products: 11.3
■ Manufactures: 45.6	■ Other: 0.4

##### By main destination, % (2018)



■ European Union (28): 42.6	■ Russian Federation: 7.7
■ Turkey: 5	■ China: 4.7
■ India: 4.6	■ Other: 35.5

#### Breakdown in economy's total imports

##### By main commodity group, % (2017)




■ Agricultural products: 9.6	■ Fuels and mining products: 26
■ Manufactures: 63.8	■ Other: 0.7

##### By main origin, % (2018)



■ European Union (28): 40.4	■ Russian Federation: 14.2
■ China: 13.4	■ Belarus: 6.7
■ United States of America: 5.2	■ Other: 20.1

**Дякую за увагу!**



**Презентація закінчена**