


Соленое тесто Кружок «Мука- Соль»




Руководитель кружка Татьяна
Павловна.




Природный материал

- Тесто — удивительно пластичный материал для лепки различных фигур и композиций: нежный, мягкий. В отличие от обычного пластилина, тесто не пачкает руки. При правильном замесе соленое тесто не крошится, не трескается, сохраняется достаточно длительное время. Хотя следует отметить, что тесто — материал достаточно хрупкий при небрежном обращении.



Немного из истории

- Издавна известны пластические свойства соленого теста. Наши прабабушки лепили из него фигурки различных птиц и животных, так называемых «жаворонков», с которыми встречали весну, баранки, пряничные «козули», которыми одаривали своих друзей и родственников под Новый год и на Рождество, ко дню рождения в знак любви и уважения. Также фигурки дарили на свадьбу вместе с пожеланиями здоровья, благополучия, богатства и удачи. Немного из истории




Традиции

- Традицией стало изготавливать из хлебного теста новогодние украшения. Для сохранения игрушек от поедания мышами и насекомыми в тесто добавляли большое количество соли. Хотя поделки из теста — древняя традиция, им находится место и в современном мире, потому что сейчас ценится все экологически чистое и сделанное своими руками. Солёное тесто в последние годы стало очень популярным материалом для лепки. Работа с ним доставляет удовольствие и радость. Фигурки из этого материала дарят на Новый год в знак благополучия, плодородия сытости.




Простые фигурки

- Искусство изготовления изделий из теста не умерло и сегодня, а сувениры, сделанные своими руками, пользуются большим спросом. Из соленого теста можно изготовить простые фигурки и изделия, например листочки, грибочки, яблочки...



Многоплановые композиции

- ...и достаточно сложные варианты — деревья, фигурки животных и людей, а также различные многоплановые композиции.




Набор инструментов

- Маленькая скалочка
Противень Баночка с
водой Кисточка для
смачивания теста
Ситечко Фольга Стеки
Кондитерские
формочки...




Приёмы лепки

- Приёмы лепки В основе изготовления практически всех элементов лежат шарик и колбаска.




Способы сушки

- Способы сушки ; Сушка в духовке Воздушная сушка





Окрашивание готовых изделий

- Окрашивание готовых изделий красками 1. 3.
2. Акварельные краски
Акриловые краски
Гуашь



Галерея





















Спасибо за внимание
до скорых встреч!

