



**1С:ИТС уровня ПРОФ -  
комплексное  
информационно-технологическое  
и методологическое сопровождение  
пользователей 1С:Предприятия**

**Единый семинар фирмы «1С» для бухгалтеров и руководителей**



# 1С:ИТС уровня ПРОФ - комплексное информационно-технологическое и методологическое сопровождение пользователей 1С:Предприятия



**Михайлова  
Ольга Федосьевна,  
главный бухгалтер  
МП ЖКХ Дедовичского  
района**

*Занимая ответственный пост главного бухгалтера, я нуждаюсь в профессиональной и достоверной информационной и сервисной поддержке, поскольку от этого зависит правильность и оперативность моей работы.*

*Система ИТС ПРОФ полностью компенсирует мою потребность в информации об изменениях в законодательстве и их отражению в программе «1С».*

*В информационной системе ИТС ПРОФ можно найти ответы на вопросы как теоретического характера, касающиеся видов и форм отчетности, так и практические рекомендации по правильному составлению отчетности в программах «1С». С ИТС ПРОФ у меня отпадает необходимость обращаться в другие источники.*

*Материалы системы ИТС ПРОФ понятны и доступны. Удобно, что помимо описания самих процессов есть пошаговые инструкции по заполнению деклараций с иллюстрациями и пояснениями.*

## Состав информационно-технологического сопровождения 1С:ИТС уровня ПРОФ:

- **Информационная система ИТС ПРОФ** на практических примерах объясняет руководителю, бухгалтеру или кадровику, какую операцию и как именно нужно выполнить в программе, чтобы результаты его действий соответствовали букве закона, деловой практике и методологии программ «1С».
- **Официальное оперативное обновление** форм отчетности и программ «1С», а также услуги сервис-инженера по обновлению программ на компьютере или в локальной сети пользователей.
- **Сервис персональных консультаций** от ведущих экспертов, аудиторов, методистов, разработчиков фирмы «1С» и партнеров «1С».
- **Регулярные обучающие и консультационные лекции** методистов, разработчиков «1С» и приглашенных специалистов по учету и налогообложению в 1С:Лектории.



# Новые возможности 1С:ИТС уровня ПРОФ «1С-Отчетность» – новый сервис для быстрой и удобной сдачи отчетности прямо из программы «1С»

Для пользователей ИТС ПРОФ –  
сдача отчетности одного  
юридического лица или  
индивидуального  
предпринимателя осуществляется в  
рамках договора 1С:ИТС без  
дополнительной оплаты.

Подключение **дополнительного**  
юридического лица или  
индивидуального предпринимателя –  
всего за **3600 рублей**.

**Специальные тарифы «Группа  
компаний»** (от трех фирм).

В стоимость годового обслуживания  
включено предоставление  
электронной подписи и возможность  
произвести внеплановую смену  
подписи до двух раз в год

Организации: ЗАО "МебельСтройКомплект"

Действия | Наименование: ЗАО "МебельСтройКомплект" | Код: 000000008

Оснoвные | Адреса и телефоны | Коды | Фонды | Документооборот

Заявления на подключение к электронному документообороту | Список заявлений

Документооборот с ФНС и ПФР

Использовать встроенный механизм информационного взаимодействия по каналам связи

Учетная запись:

Использовать возможность предоставления отчетности в рамках договора 1С:ИТС

Перед началом использования данной возможности необходимо ознакомиться с условиями договора

Возможность взаимодействия с ФНС

Документооборот с ФСС

Настроить параметры отправки отчетов

Мастер заполнения заявления на подключение \*

Шаг 4 из 7. Выбор организации - отправителя отчетности

Выберите организацию, по которой предполагается осуществлять документооборот (сдавать отчетность), проверьте ее реквизиты и контактную информацию

Организация: ЗАО "МебельСтройКо

Основные сведения

Краткое наименование: ЗАО "МебельСтройКо

Полное наименование: ЗАО "МебельСтройКо

ИНН: 9800811710

КПП: 980001001

Организация является:  Крупнейшим налогоп

Контактная информация

Юридический адрес: 121069, Москва г, Мос

Фактический адрес: 121069, Москва г, Мос

Телефон: +7(495)3353035

Электронная почта: buh@mbk.ru

Мастер заполнения заявления на подключение \*

Шаг 7 из 7. Отправка заявления

Заявление на подключение сформировано. Его необходимо отправить в удостоверяющий центр для обработки и создания учетной записи электронного документооборота

Выберите дальнейшее действие:

Отправить заявление сейчас

Не отправлять (сохранить черновик)

< Назад | Отправить... | Отмена



## Как начать работу с сервисом 1С-Отчетность

- **Заключить с партнером фирмы «1С» договор, оформить заявление участника ЭДО и сертификат ключа подписи.**
- **Подключиться к сервису можно непосредственно на рабочем месте с помощью «Мастера подключения» в программе «1С:Предприятие» (подготовить криптосредства, оформить и отправить заявку на регистрацию сертификата и ключа).**
- **Помощь в оформлении и настройке предоставляют сервис-инженеры партнера 1С, обслуживающих программу «1С:Предприятие».**
- **Есть возможность подключиться к сервису «1С-Отчетность» при отсутствии действующего договора 1С:ИТС, но заключившим договор 1С:ИТС после 20-го числа текущего месяца.**
- **Материалы по подключению к сервису можно найти в информационной системе ИТС – справочник «Руководство по использованию сервиса «1С-Отчетность» в «1С:Бухгалтерии».**
- **Техническую поддержку по вопросам подключения сервиса и использования функционала обмена ЭД в программах системы "1С:Предприятие 8" пользователи могут получить у партнера "1С", с которым заключен договор 1С:ИТС.**



# Получите ответ из ФНС на отправленную отчетность не выходя из программы 1С!

...: NO\_VUHOTCH\_4028\_4028\_7719689752771901001\_20121017\_6c973a60-aa68-4730-9e64-664edf59bf6c.xml дл... X

Действия ▾ Печать ▾ Выгрузка ▾ ?

**Вид:** Цикл обмена с ФНС  
**Код:** 0000000020  
**Наименование:** NO\_VUHOTCH\_4028\_4028\_7719689752771901001\_20121017\_6c973a60-aa68-4730-9e64-664edf59bf6c.xml для НО 4...  
**Идентификатор:** 1687ff2f4449410e9d9078ead28b752c

**Субъекты переписки**

Организация: [ООО Общение](#)  
Налоговый орган: [4028](#)

**Предмет переписки**

[Бухгалтерская отчетность \(с 2011 года\) за Январь 2013 г. - Июль 2013 г. \(Первичный. ИФНС: 4028\)](#)

**Активность**

Создан: 17.10.2012 13:54:04 Завершен: [25.10.2012 10:09:25](#) [Открыть](#)  
Последнее сообщение было получено/принято: 25.10.2012 10:09:25

**Сообщения**

- [Первичное сообщение, содержащее отчетность. Отправлено 17.10.2012 13:54:07.](#)
- [Подтверждение даты отправки. Получено 25.10.2012 10:09:12.](#)
- [Извещение о получении подтверждения даты отправки. Отправлено 25.10.2012 10:09:24.](#)
- [Извещение о получении отчета. Получено 25.10.2012 10:09:12.](#)
- [⚠ Результат приема декларации. Получен 25.10.2012 10:09:12.](#)
- [Извещение о получении результата приема. Отправлено 25.10.2012 10:09:25.](#)

[Показать все сообщения цикла обмена](#)

**Закреть**





# Новые возможности 1С:ИТС 1С-Таксом – сервис, который экономит время

Обмен электронными документами между пользователями "1С:Предприятие 8" в решении "1С-Таксом" проще и удобнее

Продавец	"Таксом"	Покупатель
Подготовить документ в "1С:Предприятии". Нажать кнопку "Сформировать, подписать и отправить"	Передача документов оператором электронного документооборота "Таксом"	Проверить и нажать кнопку "Провести" (документ в "1С:Предприятии" создается автоматически)

**Подключиться к "1С-Таксом" на льготных условиях  
(предложение действует для пользователей 1С:ИТС  
до 31 декабря 2012 года )**

## До 31 декабря 2012 г. – специальные льготные условия

- ◆ Бесплатное подключение.
- ◆ Входящие (принимаемые) документы не тарифицируются и не оплачиваются.
- ◆ Бесплатная отправка 1 000 комплектов\* документов в месяц (комплект может включать до трех документов по одной сделке: например, счет-фактура, акт/накладная, счет).
- ◆ Далее стоимость отправки комплекта\* документов по сделке составляет 10 рублей

**Подключить >>**

## Обычные условия (после 31 декабря 2012 г.)

- ◆ Бесплатное подключение.
- ◆ Входящие (принимаемые) документы не тарифицируются и не оплачиваются.
- ◆ Бесплатная отправка 100 комплектов\* документов в месяц (для пользователей ИТС уровня ПРОФ).
- ◆ Бесплатная отправка 50 комплектов\* документов в месяц (для пользователей ИТС уровня ТЕХНО).
- ◆ Далее стоимость отправки комплекта\* документов составляет 10 рублей



## Как начать работу с сервисом **1С-Такском**

Для начала работы с сервисом обмена ЭД в ПП 1С достаточно:

- Обновить конфигурацию 1С:Предприятия 8. Подсистема обмена электронными документами через оператора электронного документооборота «Такском» встроена в типовые решения 1С (Бухгалтерия 8 ред. 2.0, УТ ред. 11, УПП ред. 1.3, КА ред. 1.1, УНФ ред. 1.4). Стала возможна работа с ЭД в режиме «одного окна».
- Заполнить анкету на подключение в личном кабинете непосредственно в программе 1С.
  - Идентификатор участника обмена будет получен в 1С в течение нескольких минут.
- Заключить договор на использование «1С-Такском» с партнером фирмы «1С», который поставляет 1С:ИТС.
- Предложить контрагенту соглашение об электронном обмене; приглашение контрагенту можно отправить непосредственно из программы 1С.
- Если нет сертификата ЭЦП, можно обратиться к представителю компании Такском, см. [taxcom.ru/about/regions](http://taxcom.ru/about/regions).
- Можно использовать тот сертификат ЭЦП, который получен при подключении к 1С-Отчетности.



Обратите внимание!

С 1 июля 2012 года поддержка пользователей всех программ «1С:Предприятие 7.7» и программ «1С:Предприятие 8» версий ПРОФ осуществляется на одинаковых условиях – по договору 1С:ИТС

Базовые версии 1С	Договор 1С:ИТС уровня ПРОФ
✓	✓
✓	✓
	✓
	✓
	✓
	✓
	✓
	✓
	✓
	✓
	✓
	✓

Пользователям базовых версий "1С:Предприятие" мы также рекомендуем заключать договор 1С:ИТС уровня ПРОФ для того, чтобы получать не только легальные обновления для программы и услуги линии консультаций фирмы «1С», но и пользоваться всеми информационными ресурсами и сервисами 1С:ИТС от фирмы «1С» и ее партнеров.

**1С:ИТС уровня ПРОФ =**  
все информационные ресурсы и сервисы 1С:ИТС





**Информационная система  
ИТС ПРОФ представляет**



# В Справочники по налогам включаются новые рекомендации, как поступать в сложных ситуациях

## НАЛОГ НА ДОБАВЛЕННУЮ СТОИМОСТЬ

### В каких случаях нужно выставлять корректировочный счет-фактуру, а в каких – исправленный?

#### Почему возник вопрос

Правилами, утвержденными постановлением Правительства РФ от 26.12.2011 № 1137, предусмотрены две различные процедуры:

- выставление корректировочного счета-фактуры;
- внесение исправлений в первоначально оформленный счет-фактуру (выставление исправленного счета-фактуры).

Корректировочный счет-фактура оформляется в том случае, если после отгрузки товаров (выполнения работ, оказания услуг) изменяется их первоначальная стоимость и возникает необходимость скорректировать налоговые обязательства.

Исправленный же счет-фактура составляется, если обнаруживаются ошибки в первоначально оформленном счете-фактуре.

Однако законодатель не указал конкретные случаи составления как корректировочных, так и исправленных счетов-фактур, ограничился лишь общими формулировками. В связи с чем при необходимости изменить реквизиты счета-фактуры на практике может возникнуть неопределенность в вопросе: корректировать или исправлять счет-фактуру.

#### Рекомендации

В таблице рассмотрен порядок действий налогоплательщика (корректировка или исправление счета-фактуры) в конкретных хозяйственных операциях, рекомендованный налоговыми органами.

Хозяйственная операция	Выставляется корректировочный счет-фактура	Выставляется исправленный счет-фактура
Выплата продавцом непродовольственных товаров премий (вознаграждений) покупателю за определенный объем закупок, за присутствием товара в магазине (такие премии являются скидкой, уменьшающей стоимость реализованного товара)	письма Минфина России от 03.09.2012 № 03-07-15/120, от 19.08.2012 № 03-07-11/301, комментарий.	
Выплата продавцом продовольственных товаров премий (вознаграждений) покупателю за определенный объем		

## Можно ли перенести вычет НДС на более поздний период?

### НАЛОГ НА ДОБАВЛЕННУЮ СТОИМОСТЬ

### Можно ли перенести вычет НДС на более поздний период?

#### Почему возник вопрос

Налоговый кодекс содержит три условия для применения вычета по НДС (п. 2 ст. 171 и ст. 172 НК РФ):

- наличие надлежащим образом оформленного счета-фактуры;
- принятие товаров (работ, услуг), имущественных прав на учет;
- приобретение имущества для осуществления операций, признаваемых объектом налогообложения.

При этом налоговое законодательство не уточняет, в каком периоде должен быть применен такой вычет. В связи с этим возникает вопрос, можно ли применить вычет в ином периоде, чем тот, в котором у налогоплательщика возникло право на него?

#### Рекомендации для осторожных налогоплательщиков

Принимать вычет по НДС в том периоде, в котором право на него возникло.

Обосновано это следующим.

Глава 21 НК РФ не предоставляет налогоплательщику право определять период вычета по своему усмотрению. Право на вычет предоставляется только в том периоде, в котором начинают выполняться все необходимые для вычета условия.

(См. письма УФНС России по г. Москве от 09.12.2009 № 16-15/130771, от 04.12.2009 № 16-15/128328).

Если налогоплательщик обнаружил, что в ранее поданной им декларации вычеты заявлены не в полном объеме, то он должен подать корректировочную декларацию за тот период, в котором возникло право на вычет (см. письма Минфина России от 13.10.2010 № 03-07-11/408, ФНС России от 06.09.2006 № ММ-6-03/896@, постановление ФАС Северо-Кавказского округа от 20.11.2009 № А53-6624/2008).

#### Рекомендации для тех, кто готов отстаивать свою позицию

Вычет можно отложить и применить его в более позднем периоде. Однако это может привести к спорам с контролирующими органами.

Аргументы в пользу этого варианта поведения следующие.

Положения главы 21 НК РФ не содержат прямых ограничений и не запрещают налогоплательщику принять НДС к вычету в более поздний налоговый период, чем тот, в котором право на вычет возникло. Непременным условием применения вычета установленного п. 2 ст. 173 НК РФ. Таким образом, правом на вычет можно воспользоваться в более позднем периоде, чем тот, в котором возникло право на вычет (см. постановление Президиума ВАС РФ от 15.06.2010 № 22174/10, Постановление Пленума ВАС РФ от 04.07.2011 № А65-10994/2010, ФАС Западно-Сибирского округа от 09.12.2011 № А40-17552/11-116-53).

Вычет налога является правом, а не обязанностью. Поэтому налогоплательщик вправе не применять вычет в более позднем периоде, чем тот, в котором возникло право на вычет (см. постановление ФАС Московского округа от 09.12.2011 № А40-17552/11-116-53).

Рекомендации с обоснованием позиции письмами и судебными решениями

## НАЛОГ НА ПРИБЫЛЬ ОРГАНИЗАЦИЙ

### Как учитывать суммы денежных средств, ошибочно поступивших на расчетный счет?

Вопрос, не урегулированный в НК

#### Почему возник вопрос

Нередко возникают ситуации, когда на расчетный счет поставщика товаров (работ, услуг) поступают деньги в большей сумме, чем это обусловлено договором. Чаще всего такое поступление – следствие ошибки, совершенной при переводе покупателем оплаты за поставленные товары (работы, услуги).

Согласно п. 1 ст. 249 НК РФ выручка от реализации товаров (работ, услуг) как собственного производства, так и ранее приобретенных, а также выручка от реализации имущественных прав является доходом от реализации. При этом в соответствии с п. 1 ст. 39 НК РФ под реализацией понимается передача на возмездной основе (в том числе обмен товарами, работами или услугами) права собственности на товары, результатов выполненных работ одним лицом для другого лица, возмездное оказание услуг одним лицом другому лицу.

Возникает вопрос: можно ли считать сумму ошибочно поступивших на расчетный счет денежных средств его доходом от реализации товаров (работ, услуг)?

Решение проблемы с обоснованием

#### Рекомендации

Поставщик, получивший ошибочное перечисление, не должен учитывать эту сумму в качестве дохода от реализации. Обосновано это тем, что ошибочно поступившая продавцу сумма не является выручкой от передачи в собственность товаров (работ, услуг) и должна быть возвращена покупателю в соответствии с требованиями п. 1 ст. 1102 ГК РФ. Следовательно, экономической выгоды по смыслу ст. 41 НК РФ в данном случае не будет (см. письмо Минфина России от 07.11.2006 № 03-11-04/2/231).

Для покупателя ошибочно совершенный платеж, возвращенный обратно, также не является выручкой, поскольку поставщик возвращает эту сумму как неосновательное обогащение в рамках п. 1 ст. 1102 ГК РФ. Следовательно, такой платеж в доходах от реализации у покупателя также не учитывается. Однако если ранее данный платеж был учтен покупателем в расходах, то он должен скорректировать налоговую базу того периода, в котором это произошло (см. письмо Минфина России от 30.06.2008 № 03-03-06/1/374).



## Новый справочник «Контрольно-кассовая техника»

- В справочнике рассказывается о том, **кто должен применять ККТ** и какая **грозит ответственность** за ее неиспользование, какие **требования предъявляются** к этой технике и как **осуществляется контроль** за ее применением.
- Кроме того, описаны процедуры **регистрации** (по новому Регламенту), **перерегистрации и снятия ККТ** с учета, а также порядок заполнения **заявления о регистрации** этой техники.
- Также в Справочнике есть статьи, посвященные **порядку проведения расчетов без применения ККТ** и требованиям, предъявляемым к **бланкам строгой отчетности**.
- Помимо теоретических статей Справочник содержит **статьи-рекомендации**, в которых рассматриваются практические вопросы, связанные с применением контрольно-кассовой техники:
  - наступит ли ответственность, если остаток денег в кассе не совпадает с Z-отчетом;
  - что будет, если продавать спиртное без применения ККТ;
  - обязан ли комиссионер применять ККТ при реализации и др.



## Новый справочник «Коммерческая тайна»

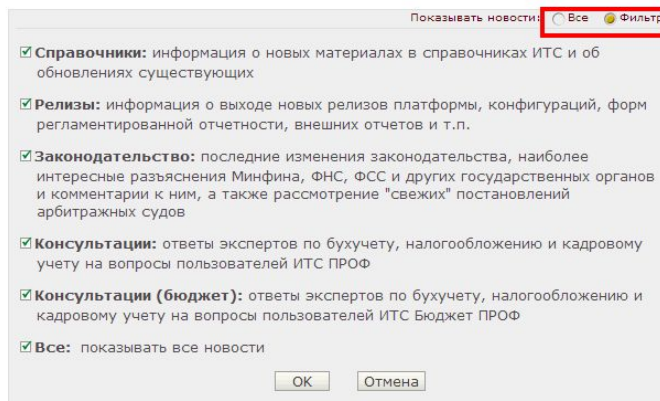
- В справочнике рассказывается о том, **что представляет собой коммерческая тайна**, какая **информация** и с какой целью может быть **признана коммерческой тайной**.
- Также из справочника можно узнать, **кому необходимо** представлять информацию, являющуюся коммерческой тайной, и **какая ответственность** предусмотрена за ее непредставление. Кроме того, в статьях перечислены **санкции, которые** могут быть применены за разглашение и незаконное использование такой информации.
- Из **пошаговой методики**, в которой описана **процедура отнесения информации к разряду коммерческой тайны**, можно узнать, какие именно **действия следует предпринять** для введения в отношении определенной информации режима коммерческой тайны, какие **документы нужно оформить** и на что следует **обратить внимание** при осуществлении этой процедуры.



Все новости информационной системы ИТС  
ежедневно публикуются на сайте **its.1c.ru**

- Ежедневно на сайте its.1c.ru публикуются:
  - Новости законодательства
  - Изменения, внесенные в справочники ИС ИТС
  - Новые релизы
  - Новые ответы на вопросы пользователей
- Если смотреть всю новостную ленту не представляется возможным, то есть:

- фильтры



- подборка самых популярных новостей за последние 5 дней







# Самые популярные новости ежемесячно в «Пользователю на заметку» и Презентации новых материалов выпуска

- Ежемесячно выпускается обзор «Пользователю на заметку», в котором собраны **новые материалы ИТС ПРОФ**, продемонстрированы **возможности программы "1С:Предприятие"**, представлены самые интересные **вопросы пользователей ИТС**.
- С ноябрьского выпуска ИТС ПРОФ к обзору прилагается также **Презентация новых материалов**, опубликованных за последний месяц.

**ПОЛЬЗОВАТЕЛЮ НА ЗАМЕТКУ**  
(Выпуск ИТС ПРОФ Ноябрь 2012)

Презентация новых материалов выпуска (ppt)  
Ноябрь 2012  
Презентация

Цель данного обзора - проинформировать пользователя о самых значимых и новых материалах ИТС ПРОФ, продемонстрировать возможности программы "1С:Предприятие", представить самые интересные вопросы пользователей ИТС.

- Изменения в законодательстве и отчетность - коротко о важном
- Система "1С:Предприятие" - возможности программы
- ИТС ПРОФ - информация на каждый день
- Отвечает аудитор

**Содержание обзора**

Показывать новости: Все Фильтр

13.11.2012 В разделе "База нормативных документов" обновлена база "Гарант". Подробнее...

13.11.2012 Минфин разъяснил, как резерв на оплату отпусков, не использованный на конец года, учитывается при налогообложении прибыли. Подробнее...

Сейчас в свободном доступе

- Образец Соглашения об обмене электронными документами
  - Как получить доступ к другим материалам
  - Демонстрационный доступ ко всем материалам

Обратите внимание

- Наиболее значимые для бухгалтера изменения законодательства
- Отражение изменений законодательства в программах 1С
- Пользователю на заметку
- Производственный календарь на 2013 год
- Видеоуроки по решению учетных задач в программах 1С

учет в государственных учреждениях

Налоги и взносы












Отчетность



**Сдаем отчетность вместе с  
информационной системой  
ИТС ПРОФ правильно и в  
срок**



# Наступает горячая пора, ГОТОВИМСЯ СДАВАТЬ ГОДОВУЮ ОТЧЕТНОСТЬ!

 <b>Новости</b>  <b>Технологическая поддержка</b>  <b>Бухгалтерский и налоговый учет</b>  <b>Учет в государственных учреждениях</b>  <b>Налоги и взносы</b>  <b>Отчетность</b>	 <b>Отчетность</b>  <b>Сроки сдачи отчетности и уплаты налогов (взносов)</b> <b>Текущая отчетность в программах «1С»</b> <ul style="list-style-type: none"><li>● Средства автоматизированного составления отчетов в программах «1С»</li><li>●  Руководство по использованию сервиса "1С-Отчетность" в 1С:Бухгалтерии 8</li><li>●  Видеоинструкция по подключению к сервису "1С-Отчетность"</li></ul>	 <b>в ФНС, ПФР, ФСС из 1С:Предприятия 8</b>
---	---	---



## Порядок составления декларации по НДС в программах «1С: Предприятие 8» всегда под рукой в разделе «Отчетность»

- В разделе «Отчетность» информационной системы ИТС ПРОФ представлена вся необходимая информация для сдачи текущей отчетности в программах «1С».
- Для перехода к нужной информации достаточно щелкнуть по ссылке Декларация по НДС.

**ОТЧЕТНОСТЬ ПО НАЛОГУ НА ДОБАВЛЕННУЮ СТОИМОСТЬ**

### Составление декларации по НДС в "1С:Бухгалтерии 8"

Форма налоговой декларации по налогу на добавленную стоимость утверждена приказом Минфина РФ от 15.10.2009 №104н.  
Декларация должна быть представлена не позднее 20 числа месяца, следующего за истекшим налоговым периодом.

Порядок составления декларации по налогу на добавленную стоимость в "1С:Бухгалтерии 8" рассматривается в статьях:

**Отчетность 2012 года:**

- Составление декларации за III квартал 2012 года
- Составление декларации за II квартал 2012 года
- Составление декларации за I квартал 2012 года



# Книга «Практический годовой отчет 2012» от фирмы «1С» – все последние изменения законодательства и рекомендации по заполнению отчетных форм



В книге «Практический годовой отчет 2012» под редакцией д.э.н., проф. С.А.Харитоновой уделено большое внимание ключевым изменениям в законодательстве, которые необходимо будет учесть при подготовке бухгалтерской и налоговой отчетности за 2012 год, отчетности по НДС, страховым взносам и персонализированному учету ПФР.

В случае, если информации в книге будет недостаточно, всегда можно обратиться к информационной системе ИТС ПРОФ и получить быстрый доступ ко всем тематическим материалам на сайте 1С:ИТС [www.its.ru](http://www.its.ru).





**Новые возможности  
сайта 1С:ИТС [its.1c.ru](http://its.1c.ru)**



# Демонстрационный доступ к информационной системе ИТС ПРОФ для всех желающих [its.1c.ru/demo](http://its.1c.ru/demo)

## Присоединяйтесь!

### Демонстрационный доступ

На сайте [its.1c.ru](http://its.1c.ru) размещена профессиональная информационная система ИТС – обширная база методик, методика для аудиторов, кадровиков, руководителей и технических специалистов, которая ежедневно пополняется и обновляется.

Уникальность информационной системы ИТС в том, что авторами материалов ИТС являются аудиторы и методисты фирмы «1С». Методисты фирмы «1С» ежедневно отслеживают изменения законодательства и разрабатывают методики учета той или иной хозяйственной операции, формирования формы документа, учета налогов. Затем программисты на основании этих методик вносят изменения в программы, а методисты, в свою очередь, проверяют программы с двух точек зрения: с позиции пользователя и с позиции методологии, заложенной в программы «1С». См. подробнее об информационной системе ИТС >>>

Доступ к материалам профессиональной информационной системы ИТС предоставляется по договору информационно-технологического сопровождения (ИТС:ИТС) с партнером фирмы 1С.

См. подробнее о том, как заключить договор ИТС:ИТС >>>

**Прямо сейчас Вы можете получить демонстрационный доступ на 7 дней ко всем материалам сайта (кроме обновлений программных продуктов 1С).**

Заполните приведенную ниже форму. На указанный Вами адрес E-mail будет отправлено письмо с активацией доступа.

Будьте внимательны, повторно демонстрационный доступ не предоставляется.

Фамилия: \*

Имя: \*

Отчество:

Организация:

E-mail: \*

E-mail (повторно): \*

Введите символы с картинки:

ОК

Демонстрационный доступ на сайт [its.1c.ru](http://its.1c.ru):

- Сделан для всех желающих:
- Кто только принимает решение о покупке программы 1С
- Или планирует в ближайшее время перейти на сопровождение 1С:ИТС уровня ПРОФ с ИТС ТЕХНО
- Открыт ко всем разделам системы ИТС ПРОФ
- Дается на 7 дней

ДЕМОДОСТУП  
7 ДНЕЙ БЕСПЛАТНО

Получить сейчас



# Справочник «Об 1С:ИТС» [its.1c.ru/about](http://its.1c.ru/about) - всегда актуальная информация о составе информационно-технологического сопровождения пользователей программ «1С»



ДОКУМЕНТ

ИТС ПРОФ

- 1С:ИТС – официальное сопровождение программ «1С»
  - Что входит в состав 1С:ИТС?
- Информационные системы ИТС
  - ИТС ПРОФ**
    - ИТС Бюджет ПРОФ
    - ИТС Строительство и ЖКХ
    - ИТС Медицина
    - ИТС Техно
    - ИТС Бюджет
- Перечень релизов, опубликованных на DVD-выпусках ИТС
- Услуги, предоставляемые фирмой «1С»
- Услуги, предоставляемые партнерами фирмы «1С»
  - Базовые услуги
  - Дополнительные услуги
- Кто и как может заключить договор 1С:ИТС?
  - Рекомендованные цены
  - Заказать сопровождение 1С:Предприятия
  - Как получить доступ к Интернет-версии ИТС
  - Как использовать ИТС (учебный курс)

## ИТС ПРОФ – профессиональная информационная система для пользователей "1С:Предприятия"



**ИТС ПРОФ** – профессиональная информационная система, созданная специально для пользователей "1С:Предприятия". В ней представлены рекомендации по налогообложению хозяйственных операций, пошаговые инструкции по их отражению в программе, инструкции по составлению бухгалтерской, налоговой отчетности и отчетности по страховым взносам в "1С:Предприятии", а также новости, комментарии и консультации по вопросам бухгалтерского, налогового и кадрового учета.

**Будьте в курсе и требуйте!**

**Информационная система ИТС ПРОФ предназначена для руководителей, кадровиков, экономистов, бухгалтеров, бухгалтеров-расчетчиков и IT-специалистов коммерческих организаций.**

См. также [Особые условия заключения договора 1С:ИТС для учебных заведений \(ИТС ПРОФ ВУЗ\)](#).

### Раздел "Новости"

В разделе публикуются:

- › новости законодательства – представляют последние изменения законодательства, а также комментарии к наиболее интересным письмам Минфина России, ФНС России, ФСС России и других государственных органов, а также постановлениям арбитражных судов;
- › новости "1С:Предприятия" – информируют пользователя о выходе новых релизов, внешних отчетов, форм регламентированной отчетности и т.п.;



# Упростилась процедура регистрации пользователей на сайте ИТС **its.1c.ru**

**1С:ИТС** Информационно-технологическое сопровождение пользователей 1С:Предприятия

Главная > Дополнительная информация > Об 1С:ИТС >

**ДОКУМЕНТ**

**Как получить доступ к Интернет-версии ИТС**

- 1С:ИТС – официальное сопровождение программ «1С»
  - Что входит в состав 1С:ИТС?
  - Информационные системы ИТС
  - Услуги, предоставляемые фирмой «1С»
  - Услуги, предоставляемые партнерами фирмы «1С»
  - Кто и как может заключить договор 1С:ИТС?
    - Рекомендованные цены
    - Заказать сопровождение 1С:Предприятия
    - Как получить доступ к Интернет-версии ИТС**
    - Как использовать ИТС (учебный курс)

**its.1c.ru/dostup**

## Проверить регистрацию договора и доступ к Интернет-версии ИТС

Укажите регистрационный номер продукта, на который оформлен договор 1С:ИТС:

Введите символы с картинки:

Если на следующий день после регистрации договора 1С:ИТС в фирме "1С" пользователь не получил письмо-приглашение с активационной ссылкой для регистрации на сайте its.1c.ru, он может проверить причину в форме «Проверить регистрацию договора и доступ к Интернет-версии ИТС».





# Автоматическая проверка наличия договора 1С:ИТС и доступа к сайту 1С:ИТС, обнаружит возможные ошибки и поможет оперативно их исправить

## Как получить доступ к Интернет-версии ИТС

Основной регистрационный номер, на который оформлен договор ИТС: 1234567 .

**ДЕМОДОСТУП  
7 ДНЕЙ БЕСПЛАТНО**

[Получить сейчас](#)

**1** Зарегистрировать программу "1С:Предприятие" в фирме «1С».

✓ Программный продукт с рег. номером 1234567 зарегистрирован в фирме «1С»

**2** Заключить с партнером фирмы "1С" договор 1С:ИТС.

✓ Договор 1С:ИТС на программный продукт с рег. номером 1234567 оформлен и зарегистрирован в фирме «1С»

**3** После того, как партнер регистрирует ваш договор 1С:ИТС в фирме «1С», вам будет выслано по электронной почте письмо-приглашение. Отправителем письма будет указан "WEB ITS". Письмо отправляется по адресу, который партнер указал при регистрации договора в фирме «1С».

✓ Письмо с активационной ссылкой и инструкциями по оформлению доступа было отправлено вам 02.09.2012

### Проверить регистрацию договора и доступ к Интернет-версии ИТС

Укажите регистрационный номер продукта, на который оформлен договор 1С:ИТС:

Введите символы с картинки:





## Если при проверке выяснилось, что был указан ошибочный адрес электронной почты

- 3 После того, как партнер регистрирует ваш договор 1С:ИТС в фирме «1С», вам будет выслано по электронной почте письмо-приглашение. Отправителем письма будет указан "WEB ITS". Письмо отправляется по адресу, который партнер указал при регистрации договора в фирме «1С».



**При регистрации договора 1С:ИТС в фирме «1С» не указан e-mail пользователя**

Укажите ИНН организации, которая заключила договор 1С:ИТС и адрес электронной почты, по которому нужно выслать письмо-приглашение (письмо будет отправлено немедленно):

ИНН:

E-mail:

**Выслать письмо**



Или обратитесь к партнеру, с которым заключен договор 1С:ИТС, для внесения исправлений.

**То пользователь может заполнить короткую форму: указать ИНН своей организации и указать правильный почтовый ящик. Письмо с активационной ссылкой придет сразу.**



# Если не был активирован доступ к Интернет-версии ИТС

- 4 В полученном письме нужно кликнуть по ссылке и перейти на сайт its.1c.ru, на страницу активации доступа к Интернет-версии ИТС.



## Доступ к Интернет-версии ИТС не активирован.

Если вы по каким-либо причинам не получили письмо-приглашение, то можно отправить его повторно (письмо будет отправлено немедленно по адресу, указанному при регистрации договора).

[Выслать повторное письмо](#)

Вы можете узнать или изменить адрес электронной почты, по которому будет выслано письмо-приглашение, указав ИНН организации, которая заключила договор 1С:ИТС:

ИНН:

[Далее >>>](#)

Адрес можно также изменить, обратившись к партнеру, с которым заключен договор 1С:ИТС.

**Пользователь может сам повторно его себе отправить.**

**Письмо будет отправлено немедленно по электронному адресу, указанному при регистрации договора 1С:ИТС.**



# Предлагаем вашему вниманию библиотеку видеороликов по решению конкретных учетных задач в программах «1С: Предприятие 8»

Обратите внимание

## • 1С:Лекторий

- Наиболее значимые для бухгалтера изменения законодательства
- Отражение изменений законодательства в программах 1С
- Пользователю на заметку
- Производственный календарь на 2013 год
- Видеоуроки по решению учетных задач в программах 1С
- Как использовать ИТС (учебный курс)

Календарь бухгалтера. ◀ Ноябрь 2012 ▶

Пн	Вт	Ср	Чт	Пт	Сб
			1	2	3
5	6	7	8 <sup>н</sup>	9	10
12	13	14	15 <sup>н</sup>	16	17
19	20	21	22 <sup>н</sup>	23	24
26	27	28	29 <sup>н</sup>	30	

Популярные новости

СТАТЬИ    ОТВЕТЫ АУДИТОРОВ    РЕЛИЗЫ

- Название ролика, краткая аннотация
- Длительность
- Релиз
- Ссылка для просмотра

Все представленные видеоролики независимы и показывают работу в программе 1С сразу из браузера.

1С:Предприятие - Ронча и Герман

Реализация товаров и услуг: Продажа, комиссия. Новый

Операция: Цены и валюта... Действия... ЗД

Номер: от 27.01.2012 0:00:00    Контрагент: Медь-Гит

Организация: Ронча и Герман    Договор: Поступки продукции

Склад: Склад готовой продукции    Зачет авансов: Автоматически

Товары (П поз.)	Услуги (0 поз.)	Агентские услуги (0 поз.)	Счета расчетов	Дополнительно				
Номенклатура	Количество	Цена	Сумма	% НДС	Сумма НДС	Всего	Счет учета	Счет доходов
1 Трэндр	25,000	40 000,00	1 000 000,00	18%	180 000,00	1 180 000,00	43	90.01.1
Номер позиции								90.02.1

Тип документа: Не заполнено    Всего (руб.): 1 180 000,00

Счет-фактура: Ввести счет-фактуру    НДС (свернут): 180 000,00

Состояние ЭД:    Комментарий:    Распечатать накладную | Печать | ОК | Записать | Закрыть

Реализация товаров и услуг: Продажа, комиссия. Но.    Номенклатура F4 или Enter для выбора    CAP NUM



**Обратите внимание,  
это удобно!**



# Облако тегов – вся информация ОДНИМ КЛИКОМ!

**Облако тегов – это перечень ключевых понятий, который позволяет быстро найти всю информацию в системе ИТС ПРОФ по интересующей теме.**

**1С:ИТС** Информационно-технологическое сопровождение пользователей 1С:Предприятия

Область поиска: Все разделы

доступ до 31.12.2012

Личный кабинет Выйти

ИТС ПРОФ

Главная > Обзор материалов. НДС >

ИТС ПРОФ Результаты поиска

## НДС

**Вся актуальная информация о сроках сдачи отчетности и уплаты налога:**

- Календарь бухгалтера

Ссылка на календарь бухгалтера за текущий месяц

**Вопросы исчисления НДС, порядок его уплаты и отражения в учете:**

- Что облагается НДС
- Место реализации товаров, работ и услуг
- Когда НДС не платится
- Момент определения налоговой базы
- Налоговые ставки
- Счет-фактура
- Ведение журнала учета счетов-фактур
- Книга покупок
- Книга продаж
- Налоговые вычеты по НДС
- Восстановление к уплате в бюджет сумм НДС, ранее принятых к вычету
- Исчисление и уплата НДС
- Налоговые агенты
- Операции с участием посредников

Ссылки на материалы справочника "НДС"

См. Справочник "Налог на добавленную стоимость"

**Учет по налогу на добавленную стоимость в "1С:Бухгалтерии 8" (редакция 2.0):**

- Организация учета по НДС в программе
- Начисление НДС по операциям реализации
- Учет входного НДС
- Расчеты по НДС с авансов
- Учет НДС по прочим операциям

Ссылки на порядок ведения учета НДС в программе

См. Справочник "Учет по налогу на добавленную стоимость"

**Отчетность по налогу на добавленную стоимость:**

- Подготовка к составлению отчетности по НДС в "1С:Бухгалтерии 8"
- Составление декларации по НДС в "1С:Бухгалтерии 8"
- Составление декларации по косвенным налогам в "1С:Бухгалтерии 8"
- Составление отчетности по НДС за прошлые налоговые периоды в "1С:Бухгалтерия 8"
- Описание форм отчетности по НДС

См. Справочник "Отчетность по налогу на добавленную стоимость"

## Тэги

Аренда Бюджетный учет  
работникам Договоры  
Земельный налог Импорт Инв  
работники Кадровый  
Командировки Лизинг Ма  
Налог на имущество Нал  
прибыль НДС НДФЛ Нема  
активы Отчисление 1С  
средства Ответы пользо  
Отпуск Отчетность Платеж  
Пособия Прием на работу П  
Страховые взносы То  
Транспортный налог Увольнение  
УСН Учетная политика Эк





# Есть вопросы? Задайте их аудитору «1С»!

Электронный адрес для ответа:

ivanova@mail.ru

Содержание вопроса:

Можно ли не выдавать деньги подотчет, а возмещать расходы на зарплатную карту?

С уважением, Иванова О.

Отправить



**Задать вопрос можно:**

- С помощью web-формы из Личного кабинета пользователя на сайте [its.1c.ru](http://its.1c.ru)
- На e-mail: [itsprof@1c.ru](mailto:itsprof@1c.ru)
- Или непосредственно из материалов информационной системы ИТС ПРОФ

главная > Отвечает аудитор > Ответы на вопросы пользователей

ДОКУМЕНТ

РЕЗУЛЬТАТЫ ПОИСКА

27.08.2012 Можно ли не выдавать деньги в подотчет, а возмещать расходы на зарплатную карту?

Отчеты на вопросы пользователей

Новое в справочнике

Бухгалтерский учет

Уставный капитал

Учет ОС

Учет НМА

Учет материалов, ГСМ

Учет товаров, торговля

Учет работ, услуг

Учет денежных средств

Учет субсидий

Расчеты с физическими лицами

27.08.2012 Можно ли не выдавать деньги в подотчет, а возмещать расходы на зарплатную карту?

23.08.2012 Какими документами оформляется и какими налогами облагается возмещение стоимости топлива за использование личного автомобиля в служебных целях?



**Вопрос:** Лимит денежных средств в информационной системе ИТС ПРОФ соответствует с Положением № 99-ФЗ, но лимит недостаточен для выдачи работникам наличных денег на различные хозяйственные нужды. Поэтому работники осуществляют эти расходы за счет собственных средств, а потом организация возмещает их путем перечисления на зарплатные карты. Как правильно оформить такие расчеты с работниками?

**Ответ от 27.08.2012:**

По нашему мнению, в рассматриваемом случае организации следует открыть в обслуживающем банке корпоративную карту, на которую будут перечисляться средства для оплаты хозяйственных расходов. Кроме того, приказом по организации нужно установить круг сотрудников, имеющих право снимать с такой карты деньги и/или оплачивать этой картой расходы. Также необходимо установить порядок оформления авансовых отчетов в установленном порядке.

Если по какой-либо причине открыть корпоративную карту не представляется возможным, то необходимо следующее.

Авансовый отчет (форма № АО-1, утв. постановлением Госкомстата России от 01.08.2001 № 55) применяется при учете денежных средств, выданных подотчетным лицам на административно-хозяйственные расходы. По авансу работнику не выдается, оснований для оформления авансового отчета нет.

По нашему мнению, выход из такой ситуации следующий. В настоящее время действующим законодательством не установлено четких требований к документальному оформлению операции, связанной с возмещением

**Ответы на самые интересные вопросы публикуются в информационной системе ИТС ПРОФ в разделе «Отвечает аудитор»**



# 1С:Лекторий – удобный сервис для пользователей ИТС ПРОФ

[its.1c.ru/lector](http://its.1c.ru/lector)



**Скоро! Составление учетной политики на 2013 год, настройка в «1С:Предприятии 8». Не пропустите!**

- **Регулярные встречи пользователей с методистами фирмы «1С» в центре Москвы**
  - Лекции на актуальные темы по изменению законодательства и его отражению в программах 1С читают методисты фирмы 1С и приглашенные специалисты
- **Общайтесь, задавайте вопросы и получайте ответы и рекомендации**
- **Участие в мероприятиях 1С:Лектория бесплатное (до трех человек от организации) для пользователей 1С:Предприятия, имеющих действующий договор 1С:ИТС уровня ПРОФ**
- **Кроме того, все желающие могут приобрести платное приглашение.**

## Лента тем прошлых лекций:

- 1С:ИТС – эффективное использование возможностей комплексного сервиса (1С-Отчетность, 1С:Такском, информационная система ИТС ПРОФ)
- НДС: актуальные вопросы налогообложения
- Изменения в нормативном регулировании бухгалтерского учета в 2013 году
- Трансфертное ценообразование: нормативное правовое регулирование, поддержка учета и отчетности о контролируемых сделках в «1С:Предприятии 8»
- Особенности применения специальных налоговых режимов
- Лизинговые операции: налоговые аспекты и учет в программе "1С:Бухгалтерия 8»
- НДС: актуальные вопросы налогообложения и применения электронных документов. Новые возможности "1С:Бухгалтерии 8" по учету посреднических операций
- Идем в ногу со временем – переходим на "1С:Предприятие 8" на примере "зарплатных" решений



Посмотреть график проведения лекций и получить приглашения на них можно на странице **1С:Лекторий** [its.1c.ru/lector](http://its.1c.ru/lector), перейти на которую можно из Личного Кабинета сайта ИТС

**Получить приглашение:**

Фамилия: \*

Имя: \*

Отчество:

Организация: \*

Ответы на какие вопросы по теме "Особенности применения специальных налоговых режимов" вы хотели бы услышать в ходе лекции:

На какие особенности применения специальных налоговых режимов стоит обратить самое пристальное внимание?

С уважением, Иванова О.

**Сформулируйте вопросы, ответы на которые вы бы хотели бы услышать в ходе лекции, напишите их в регистрационной форме и отправьте ее.**

**В Личном Кабинете its.1c.ru у Вас появится ссылка на приглашение.**



**1С:Лекторий**



**Приглашение № 14499892**

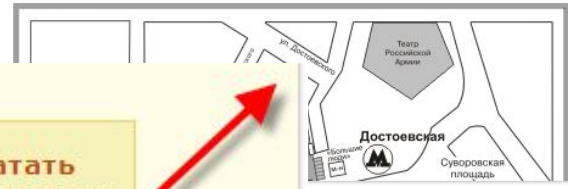
**Иванова Ольга Петровна**

**Вы можете получить по три приглашение на каждую лекцию.м на "1С:Предприятие 8" на примере "зарплатных"**

**Каждое приглашение действительно на одно лицо.**

**Распечатайте его и приезжайте в назначенные день и час!**

Дата и время проведения лекции: 6 сентября 2012 года с 10:00  
 Адрес проведения: Москва, ул. Селезневская, д. 34 (20 м от ст. м. Достоевская, 800 м от ст. м. Новослободская)







Вы можете посмотреть видеозаписи прошедших лекций на странице **1С:Лектория**

27.09.2012

### Особенности применения специальных налоговых режимов

Порядок применения специальных налоговых режимов с 1 января 2013 года претерпевает существенные изменения. В частности, введение патентной системы налогообложения для предпринимателей, добровольный порядок применения ЕНВД,

27.09.2012 Особенности применения специальных налоговых режимов

Просмотреть

УСН. Очередные поправки в НК РФ

Патентная система налогообложения

Комментарий изменений в ЕНВД

**Особенности применения специальных налоговых режимов**

27 сентября 2012 года

Баймакова Ирина, фирма «1С»

Эксперт по вопросам налогообложения

1С: Лекторий, Селезневская ул., 34

[its.1c.ru/lector](http://its.1c.ru/lector)





# И получить подборку материалов информационной системы ИТС ПРОФ по теме лекции

УСН. Очередные поправки в НК РФ

Патентная система налогообложения

Комментарий изменений в ЕНВД

Главная > Юридическая поддержка > Комментарии к законам, письмам и решениям судов >

СОДЕРЖАНИЕ

ДОКУМЕНТ

Патентная система налогообложения

КОММЕНТАРИИ К ЗАКОНАМ, ПИСЬМАМ И РЕШЕНИЯМ СУДОВ

Дата комментария: 03.07.2012

## Патентная система налогообложения

### Документ

Федеральный закон от 25 июня 2012 г. № 94-ФЗ "О внесении изменений в части первую и вторую Налогового кодекса Российской Федерации и отдельные законодательные акты Российской Федерации"

### Комментарий

Президент РФ подписал Федеральный закон от 25.06.2012 № 94-ФЗ, который вносит очередные поправки в Налоговый кодекс РФ. На этот раз изменения коснулись налогоплательщиков, применяющих спецрежимы.

Так, с 1 января 2013 года утрачивает силу ст. 346.25.1 НК РФ, регулирующая применение УСН на основе патента. Теперь все положения о применении патентной системы налогообложения выделены в отдельную главу 26.5 НК РФ.

Указанная система вводится в действие законами субъектов РФ и применяется на территории этих субъектов. При этом законы субъектов РФ о введении с 1 января 2013 года на их территории патентной системы должны быть опубликованы не позднее 1 декабря 2012 года.

### Налогоплательщики

Налогоплательщиками являются индивидуальные предприниматели, перешедшие на патентную систему.

При этом предприниматель вправе перейти на эту систему, если осуществляет виды деятельности, перечисленные в п. 2 ст. 346.43 НК РФ (указанный перечень не сильно отличается от перечня, установленного п. 2 ст. 346.25.1 НК РФ).

Обратите внимание, что патентная система не применяется в отношении деятельности, осуществляемой в рамках договора простого товарищества (договора о совместной деятельности) или договора доверительного управления имуществом.

### Получение патента

Документом, удостоверяющим право на применение этой системы налогообложения, является патент. Его форма утверждается федеральным органом исполнительной власти, уполномоченным по контролю и надзору в области налогов и сборов.

Патент выдается налоговым органом по месту постановки предпринимателя на учет в качестве налогоплательщика, применяющего патентную систему налогообложения. Он действует на территории того субъекта РФ, который указан в нем.

Предприниматель, получивший патент в одном субъекте РФ, вправе получить патент в другом субъекте РФ.

Если предприниматель хочет применять патентную систему налогообложения, то за 10 дней до начала ее применения он должен подать заявление на получение патента в инспекцию по месту своего жительства. Подать заявление он может лично или через представителя, может направить его в виде почтового отправления с описью вложения или передать в электронной форме.

При отправке заявления по почте днем его представления считается дата отправки почтового отправления, при передаче по телекоммуникационным каналам связи – дата его отправки в электронном виде.

Если предприниматель планирует осуществлять деятельность на основе патента в субъекте РФ, в котором не состоит на учете в

[its.1c.ru/lector](http://its.1c.ru/lector)




# Приглашаем принять участие в подарочной акции для пользователей **1С:ИТС** уровня **ПРОФ** **«Зима Подарков»**

С **1С:ИТС** уровня **ПРОФ**  
тепло и уютно даже зимой!



Для коммерческих организаций

Книга **«ПРАКТИЧЕСКИЙ ГОДОВОЙ ОТЧЕТ»** от фирмы «1С» (под редакцией д.э.н., проф. С.А. Харитонов, при методической поддержке фирмы «1С»).



Для бюджетных, казенных и автономных учреждений

Книга **«УЧЕТ НЕФИНАНСОВЫХ АКТИВОВ В ГОСУДАРСТВЕННЫХ И МУНИЦИПАЛЬНЫХ УЧРЕЖДЕНИЯХ НА ПРАКТИЧЕСКИХ ПРИМЕРАХ В «1С:БУХГАЛТЕРИИ ГОСУДАРСТВЕННОГО УЧРЕЖДЕНИЯ 8»** (под редакцией К.В. Сергеевой).

Условия и подробности на [its.1c.ru/zima](http://its.1c.ru/zima)





# Приглашаем вас учиться! Сертифицированный учебный курс по практическому использованию информационной системы ИТС ПРОФ

Главная > Дополнительная информация > Об 1С:ИТС >

ДОКУМЕНТ

## Как использовать ИТС (учебный курс)

- 1С-Такском – юридически значимый обмен счетами-фактурами и другими документами в электронном виде
- 1С-Отчетность – для быстрой и удобной сдачи отчетности в ФНС, ПФР, Росстат и ФСС непосредственно из программы "1С" без выгрузки файлов и форм в другие приложения
- Услуги, предоставляемые партнерами фирмы «1С»
- Кто и как может заключить договор 1С:ИТС?
- Рекомендованные цены
- Заказать сопровождение 1С:Предприятия
- Как получить доступ к интернет-версии ИТС
- Как использовать ИТС (учебный курс)**

### Как использовать ИТС (учебный курс)

**Название курса - Практическое использование информационной системы "ИТС ПРОФ"**

**Курс предназначен** для пользователей программ системы "1С:Предприятие", которые ведут бухгалтерский, налоговый и кадровый учет в программах.

Благодаря курсу слушатели получают знания по составу ИТС ПРОФ, использованию функционала и информационных разделов данной системы при ведении учета в программах "1С".

**Целью курса** является формирование начальных знаний по использованию профессиональной информационной системы ИТС ПРОФ в работе бухгалтеров, сотрудников кадровых служб, руководителей и технических специалистов предприятия

**Продолжительность курса:** 8 академических часов

**Краткое содержание курса:**

- > Что такое информационная система ИТС ПРОФ?
- > Начало работы
- > Интеграция ИТС ПРОФ и "1С:Предприятие 8"

