

Муниципальное бюджетное дошкольное
образовательное учреждение № 2

Богородская игрушка





Попова Ю.В.

На живописном холме на берегу реки Куньи, левого притока Дубны стоит село Богородское - родина замечательного народного промысла резных деревянных игрушек и скульптур.

Богородское село


ст





Уже в XV - XVI веках богородские крестьяне, в то время монастырские крепостные, заложили основы развившегося впоследствии художественного промысла обработки дерева. Село стало одним из центров народного творчества в истории русского прикладного искусства.

Деревянные резные изделия выполнялись сезонно: начиная с поздней осени и до ранней весны. В остальное время основная часть населения занималась крестьянским трудом.





С этими забавными игрушками ребенок знакомится, еще не умея ходить. Стоит слегка качнуть рукой, и веселые деревянные курочки начинают дружно клевать зёрнышки, рассыпанные на расписной лужайке. Но научиться "кормить" курочек по очереди, одну за другой – не так-то просто. И маленькому ребенку для этого требуется максимум сосредоточенности, внимания, координации.



Об истории возникновения богородской игрушки рассказывают разные предания и легенды.

По одному из преданий первые игрушки из дерева стал резать основатель Троице-Сергиева монастыря, Сергей Радонежский, оделявший ими приходивших к нему крестьянских детей.

А еще говорят, что в маленькой деревеньке близ современного Сергиева Посада жила крестьянская семья. Людьми они были бедными и многодетными. Мать решила позабавить ребятишек и сделать им куклу. Сшила из ткани, но через несколько дней дети разорвали игрушку. Сплела из соломы, да уже к вечеру кукла рассыпалась. Тогда взяла женщина щепку и вырезала игрушку из дерева, а дети прозвали ее Аука. Долго забавлялась ребятня, а потом кукла им наскучила. И отец отвез ее на ярмарку. Там нашелся купец, которому игрушка показалась занятной, и заказал крестьянину целую партию. С тех пор, рассказывают, большинство жителей деревни Богородское и занялись "игрушечным"

Среди произведений той поры пользовались большим спросом мужские и женские фигурки: грибников и дровосеков, охотников, плясунов, музыкантов.

Как правило, они устанавливались на высоком пьедестале и расписывались в яркие цвета. Головки таких фигур соединялись с туловищами при помощи небольшой пружины. Таким образом, игрушки "оживлялись".






На игрушечном базаре перед покупателем разворачивалась картина современной ему жизни. Здесь можно было увидеть гарцующего на коне гусара, щеголеватого офицера, жеманную барышню с гигантским цветком в руке. Характерным для богородцев был и образ всадника, постоянно варьиовавшийся на промысле: седачки и казаки, полководцы и охотники. Часто вырезали и фигурки простых солдат, марширующих, бьющих в тарелки, или весело барабнящих.



Большое место занимало изображение животных, среди которых самым любимым был медведь. Волею богородских мастеров он наравне с человеком активно участвовал в различных работах — гнул дуги (правда неудачно), ковал металл, а в часы досуга играл на музыкальных инструментах.



Среди прочих игрушек были небольшие фигурки в виде солдата или барина, так называемые щелкуны. Они не только служили настольным украшением, но и имели определенное практическое назначение - щелкали орехи. Нижняя челюсть щелкуна была частью рычага, поднимая который в рот щелкуна вкладывали орех. При нажатии на рычаг орех легко раскалывался. Подобный щелкун (щелкунчик) стал героем знаменитого мюзикла и балета Чайковского.



Особенно интересны подвижные богородские игрушки. Они всегда пользовались особенной любовью детей и взрослых, приводя детей и их родителей в неописуемый восторг. Заставляют игрушки двигаться с помощью нехитрых приспособлений. Встречаются игрушки на планках, с пружинкой, с балансом и кнопкой.



Игрушке "Кузнецы" более 300 лет. "Кузнецы" стала символом Богородского промысла. Стоит подвигать планками и тут же начинается бойкая работа. В четком ритме двигаются фигурки, в такт стучат по наковальне молотки.



Некоторые игрушки крепятся на подставках-тумбочках, а внутрь вставляется спиральная пружинка, она и приводит фигурку в действие ("Лыжники", "Как яблоньку сажают", "Мишка-дровосек").



**Остроумна и занимательна
игрушка "акробатик" с
легкостью и динамичностью
выделяющаяся
невообразимые пируэты на
турнике. А есть и медведь-
акробат.**



Еще одним традиционным механизмом считается развод, когда фигурки прикрепляют к раздвигающимся планкам. Так устроены "Солдаты на разводе".



Делают и целые композиции. На "Крестьянском дворе" все герои заняты своим делом: мать доит коров, отец колет дрова, дочка кормит кур, и они стучат клювами, а маленький сынишка качается на качелях. Фигурки приводит в движение кнопочный механизм. Детали крепятся на суровой нитке к внутренней планке. Сдвинулась планка - и фигурки "оживают".



Игрушка-развод "Хозяйство". 1938 г.
В.Т. Полинов, д. Богородское

В.Т. Полинов, д. Богородское
Игрушка-развод "Хозяйство", 1938 г.

***А расписываются игрушки
гуашью, а потом
покрываются безвредным
масляным лаком.***



**Веселый звук-
Молоточков стук!
Под веселый перестук
Даже кошка мышке друг!
От рассвета до заката
Молотком стучат ребята.**

**Что за шум?
Что за гром?
Это мышь
Стучит с котом!**



**Мы с медведем
Можем смело
За любое
Братья дело!**

**Вот какой
Веселый звук-
Молоточков
Перестук!**





МК ПО ИЗГОТОВЛЕНИЮ

ИГРУШКА-ДЕРГУНЧИК



Нам понадобится:


- Картон цветной и белый
- Клей
- Краски и кисти, карандаши или фломастеры
- толстая нить
- Проволока
- Толстая игла
- Бусинка


ИЗГOTOBИМ ДЕТАЛИ ИГРУШКИ







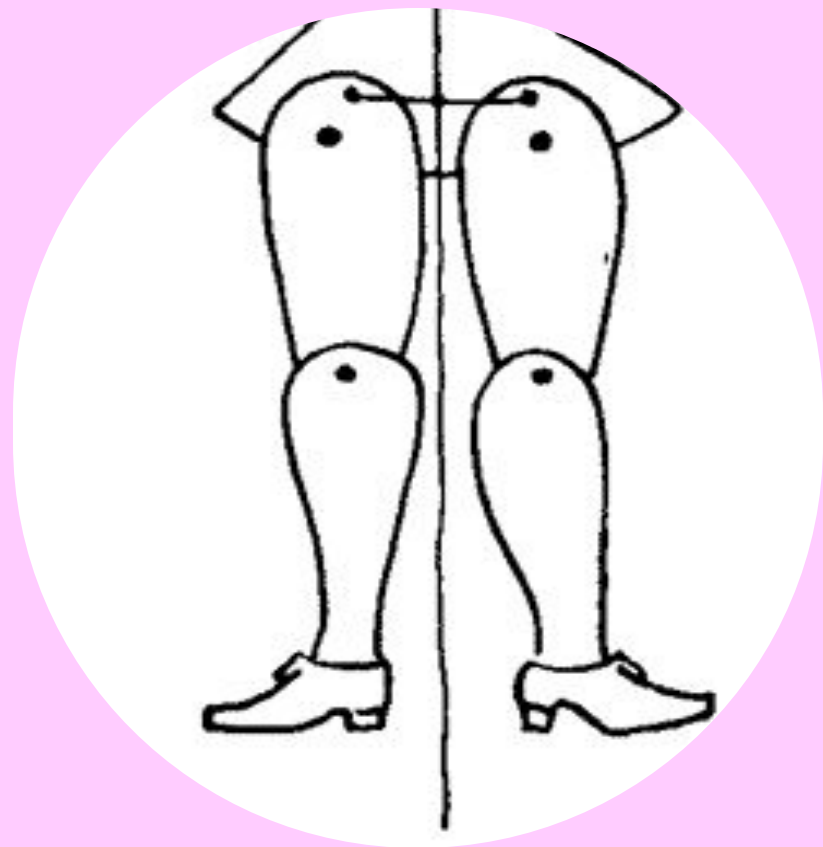







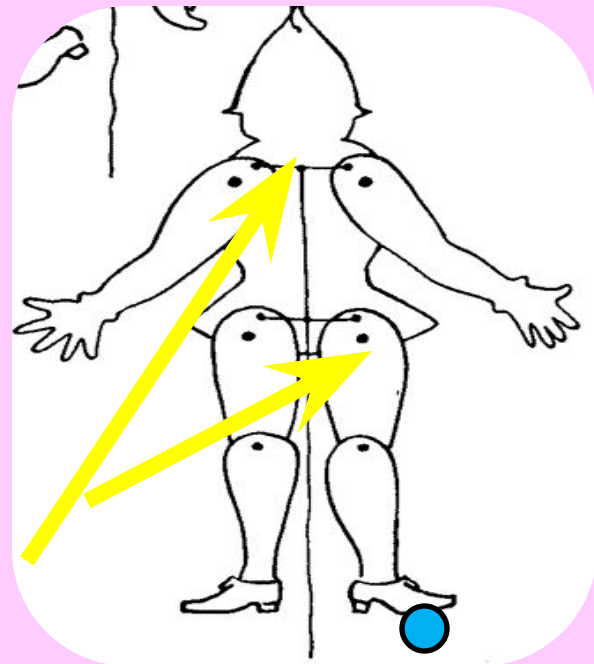


Maria Teresa



Важно!

Когда будете проделывать эту операцию, опустите ноги и руки дергунчика «по швам»



**А теперь можно и
поиграть!**

