

**Тема:**  
**Однозначные и многозначные  
слова. Близкие и  
противоположные по  
значению слова**  
**Урок № 9**



*Русский язык  
«Школа России»*



# Чистописание



Списываем в тетрадь, под предложением чертим схему.

шшш шшш

пшшш пшшш мшшштка

шуршам шумем свшшш

Я шшш пшшшххх в кустах.

# Повторение



Муха Жу, хоть не хотела,  
В скорый поезд залетела.  
Ей букашки Фло и Фти  
Скажут: «...»




**Доброго пути!**





Бегемот и Слон, поверь,  
Не пролезут вместе в дверь.  
Тот, кто вежливей, сейчас  
Скажет: «Только...»

**после вас!**





**Слова «До свиданья», «Спасибо», «Простите»,  
«Пожалуйста», «Здравствуйте» - щедро дарите!  
Дарите прохожим, друзьям и знакомым  
В троллейбусе, в парке, в школе и дома.**

**Слова эти очень и очень важны.  
Они человеку как воздух нужны.  
Без них невозможно на свете прожить.  
Слова эти надо с улыбкой дарить.**

Как называем такие слова?

**Вежливые слова**



# Новый материал





Составьте из букв слово.

с ц е я м

месяц

**Месяц** -это единица времени по календарю.





**Если слова имеют несколько значений,  
то они называются МНОГОЗНАЧНЫМИ.**  
**Например: нос, кисть, звезда.**


**НОС**





*ЗВЕЗДА*

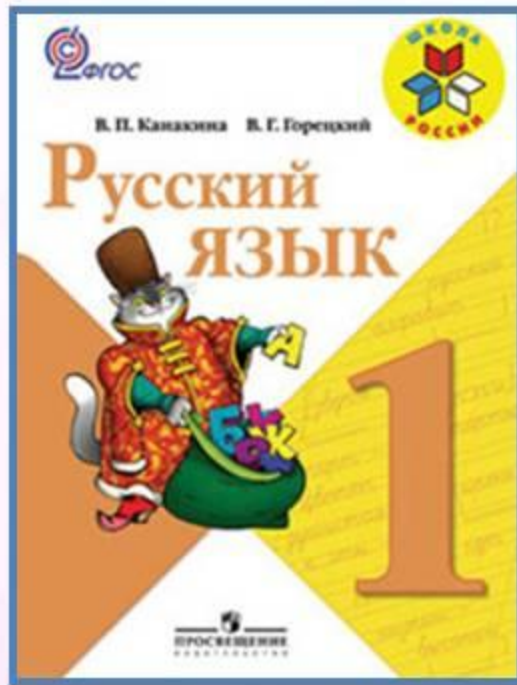




# КИСТЬ



# Работа по учебнику



**Стр. 26-30**

**Если слова имеют только одно значение, то они называются**

**однозначными.**

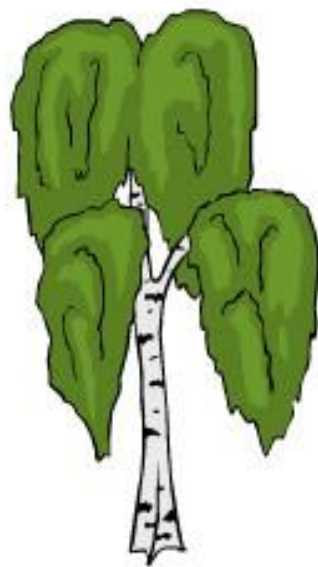
**Например: булочка, берёза, карандаш.**



# Однозначные слова



грач



берёза



пенал



# Словарь



**Словарные слова записываем в  
словарик, подчёркиваем  
орфограммы (зелёным  
карандашом).**

Отгадай загадку:

Палочка волшебная  
Есть у меня, друзья,  
Палочкою этой  
Могу построить я  
Башню, дом и самолёт  
И большущий пароход.



*карандаш*

# *Карандаш, карандашный, карандашик.*



Одно основание – такие слова  
называются родственные слова.



Чем похожи слова?

Отгадай загадку:

В этой узенькой коробке  
Ты найдёшь карандаши,  
Ручки, перья, скрепки, кнопки,  
Что угодно для души.



  
*пeнал*



***Новый, школьный, деревянный,  
маленький, красивый, узкий...***





**Антонимы – это слова  
противоположные по  
смыслу.**





Добрый – злой,  
Трусливый – смелый,  
Толстый – тонкий,  
Чёрный – белый,  
Вверх – вниз,  
Внутри – снаружи,  
Над – под,  
Жара – стужа,  
Чистить – пачкать,  
День – ночь,  
Все сюда! – ступайте прочь!  
Труд – безделье,  
Смех – рыданья...  
Здравствуйте... и до  
свиданья!

Маша Лукашкина






# ТОЛСТЫЙ - ТОНКИЙ




# большой - маленький



# старый - молодой



# грустный - весёлый



# узкий - широкий



# СИНОНИМЫ -

это слова, близкие по значению.

Например:

радость – веселье,  
говорить – беседовать,  
худой – тощий.



# Закрепление изученного



Прочитай текст, найди начало и конец предложения.

**Хороши наши рощи  
красивы там берёзы  
сколько в рощах птиц  
стучат пёстрые дятлы  
кричат грачи а как свищут  
синицы.**



Проверь себя.




**Х**ороши наши рощи.  
**К**расивы там берёзы!  
**С**колько в рощах птиц !  
**С**тучат пёстрые дятлы.  
**К**ричат грачи. **А** как свищут  
**с**иницы!

# Игры со словами




Отгадай ребус.



ШУТКА

**К**




**КРОТ**

# Развитие речи



Составь рассказ по картинке.



# Рефлексия

- Кто хорошо понял новую тему?
  - Оцените свою работу на уроке.
  - Какие слова называются однозначными?
  - Какие слова называются многозначными?
  - Приведите примеры близких по значению слов.
  - Приведите примеры противоположных  
по значению слов.
- Оцените свою работу на уроке?



**Я всё понял.  
Я молодец!**



**Мне надо ещё  
поработать  
над этой темой.**



