

**Муниципальное общеобразовательное учреждение
«Основная общеобразовательная
православная школа №2
имени благоверного князя Дмитрия Донского»
Энгельсского района Саратовской области**

**Проект
«Премудрости школьного
этикета»**

**выполнила ученица
«1 А» класса
Ермолаева Виктория**



1. Начальный этап:

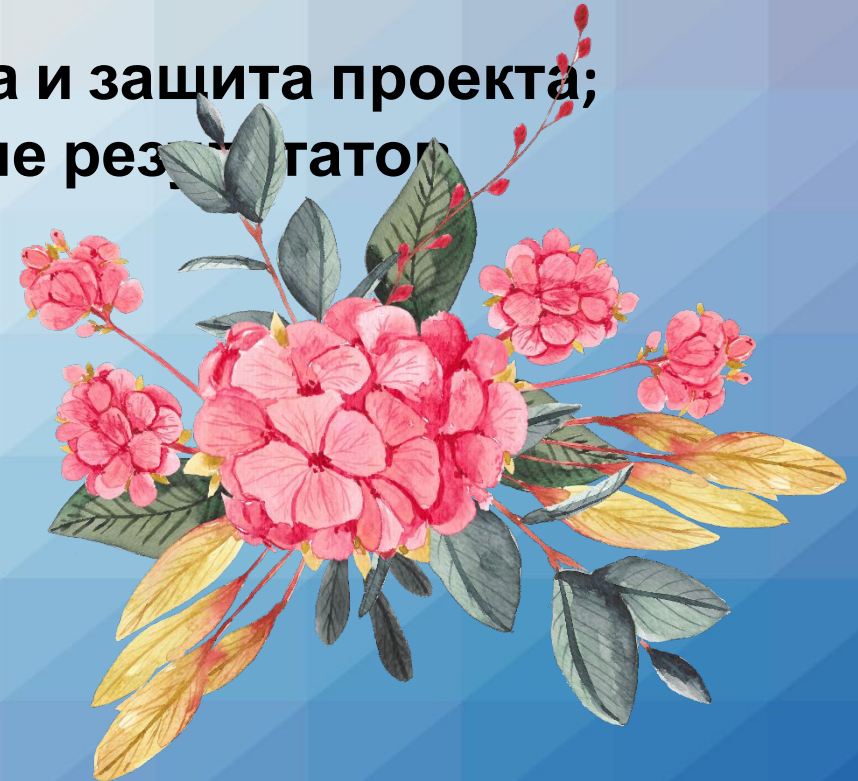
- определение темы;
- составление плана;
- формулировка цели;
- постановка задач

2. Основной этап:

- поиск источников;
- сбор материалов;

3. Заключительный этап:

- подготовка и защита проекта;
- обсуждение результатов работы



Добрый день!

С самого начала посещения школы меня очень интересуют темы этикета и их изучение.

Поэтому данную презентацию я решила посвятить теме «Школьного этикета».

В первую очередь, я заручилась маминой поддержкой.

Вместе мы составили план проекта, определили цели, поставили задачи и



Тема:

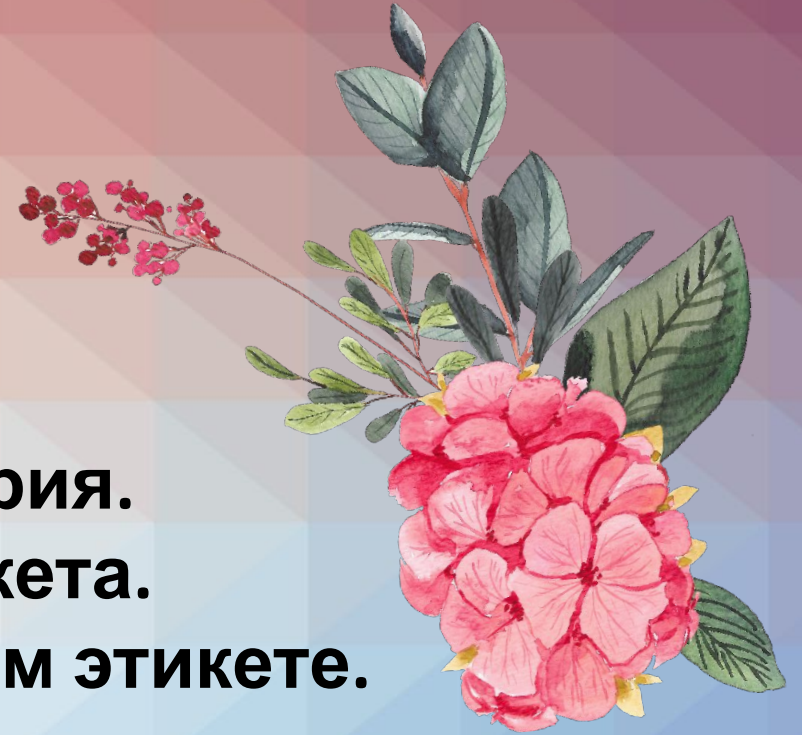
«Премудрости школьного этикета»

План:

- 1. Определение понятия этикета и его история.**
- 2. Поиск материала о видах школьного этикета.**
- 3. Сбор поэтического материала о школьном этикете.**
- 4. Оформление презентации.**

Цель:

Научиться применять правила этикета в школе и повседневной жизни.

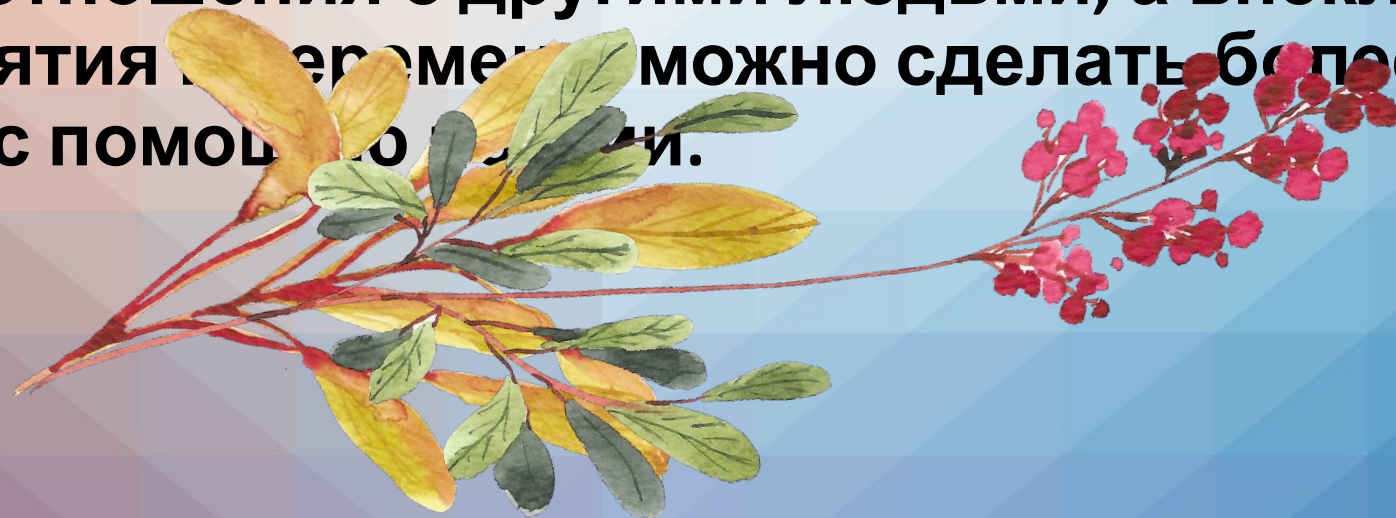


Задачи:

- 1. Узнать новые правила школьного этикета.**
- 2. Пополнить запас вежливых слов.**
- 3. Изучить литературу и другие информационные источники об этикете.**

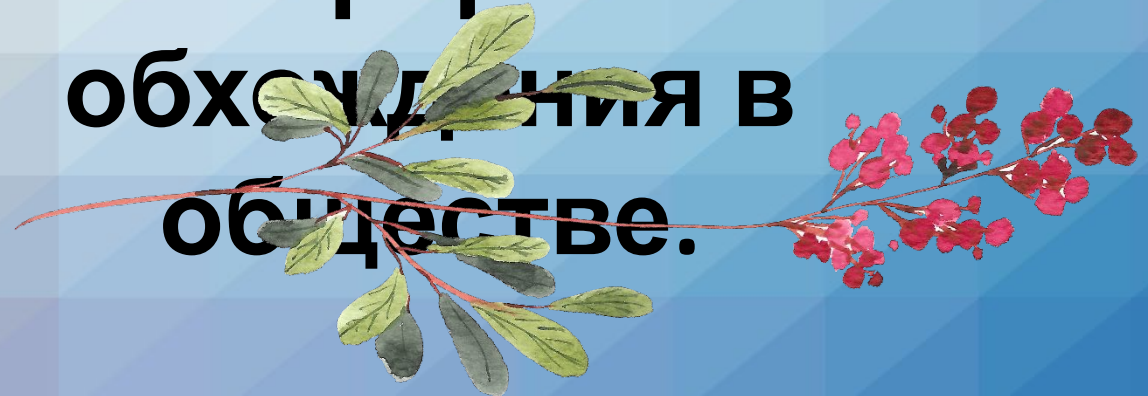
Гипотеза:

Зная правила школьного этикета, можно разумно и красиво строить свои отношения с другими людьми, а внеклассные школьные занятия в перерыв можно сделать более интересными с помощью этикета.





**Этикет – это
часть нашей
культуры.
Установленный
порядок поведения
и форма
обхождения в
обществе.**





**Первый сборник
правил поведения
человека появился
в Древнем Египте.**



«Юности честное зерцало»

“Переводчики” №1.

- ... У родителей речей перебивать не надлежит, не следует им прекословить... но ожидать пока они выговорят...

“Переводчики” №2.

- ...Отрок должен быть весьма учтив и вежлив, как в словах, так и в делах: на руку не дерзок и не драчлив...

“Переводчики” №3.

- ... Кашлять и подобные такие грубые действия в лице другого не чини, но всегда либо рукой закрой, или отворотя рот в сторону полотенцем прикрой, чтоб никого не коснуться...

“Переводчики” №4.

- ...Неприлично отрокам руками или ногами по столу везде колобродить, но нужно смирно себя вести; а вилками и ножиком по тарелкам не стучать...



**В России
написанные
правила
вежливости
появились во
времена русского
царя Петра I.**

Что входит в школьный этикет.

- Внешний вид.

- Порядок общения.
- Манера общения.

- Поведение в школе.
- Взаимопомощь.

- Дружба.



Внешний вид

Школьная

форма

Прическа



Порядок в

классе



Манера

ия.



**«При старших
молчать, мудрых
слушать,
без лукавого
умысла
беседовать,
побольше
вдумываться, не
осуждать речью,**


Вежливые слова.



Вместо слова
«до свиданья»
Не говорит он ничего.
Или заявит на
прощанье:
«Ну я пошёл, пока,
всево...»



Поведение в школе.






**Взаимопомощь –
это
проявление заботы
о другом человеке.**



Правила крепкой дружбы.



- Если товарищ попал в беду, помоги ему, чем можешь.
- Поделись с товарищем тем, что у тебя есть.
- Останови товарища, если он делает что-то плохое.
- Не бойся просить прощения, если обидел друга.
- Не ссорьтесь, учитесь уступать друг другу.
- Будьте честными, вежливыми и внимательными.
- Чаще улыбайтесь, умей разделить радость с другом.



Во дворе и школьном классе,
Дома и когда в гостях,
Прост и вежлив оставайся –
Это вовсе не пустяк.
Этикет – не этикетка
И не новенький костюм:
Это жизненная сметка,
И воспитанность, и ум.
Он всегда и всюду нужен,
На любой твоей тропе.
С этикетом если дружен,
Не окажешься в беде.
Надо помнить всем всегда:
«Вежливость всегда
права!»

Используемые источники информации.

- Ведущий образовательный портал «Инфоурок»
<https://infourok.ru/>
- Онлайн – журнал «Школьнику» <http://journal-shkolniku.ru/>
- Интернет – портал «Картинки на все случаи жизни» <http://kartik.ru/>
- Интернет – портал <https://posobie.info/>



**Спасибо
за внимание !**

