

Графический интерфейс WINDOWS 7



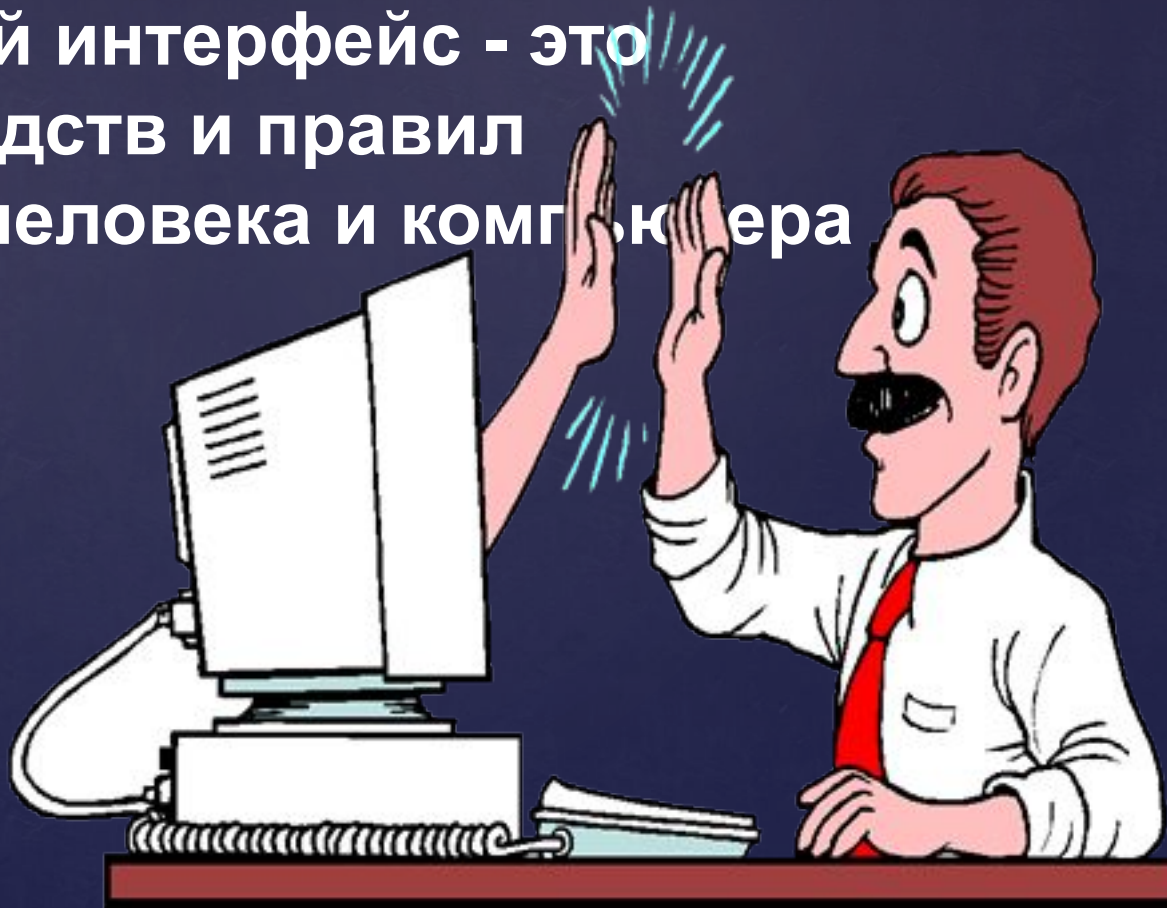
Слово «**интерфейс**» заимствовано

из английского языка и буквально означает «**между лицами**»

Понятие интерфейс широко используется в различных областях науки и техники.

Пользовательский интерфейс - это совокупность средств и правил взаимодействия человека и компьютера

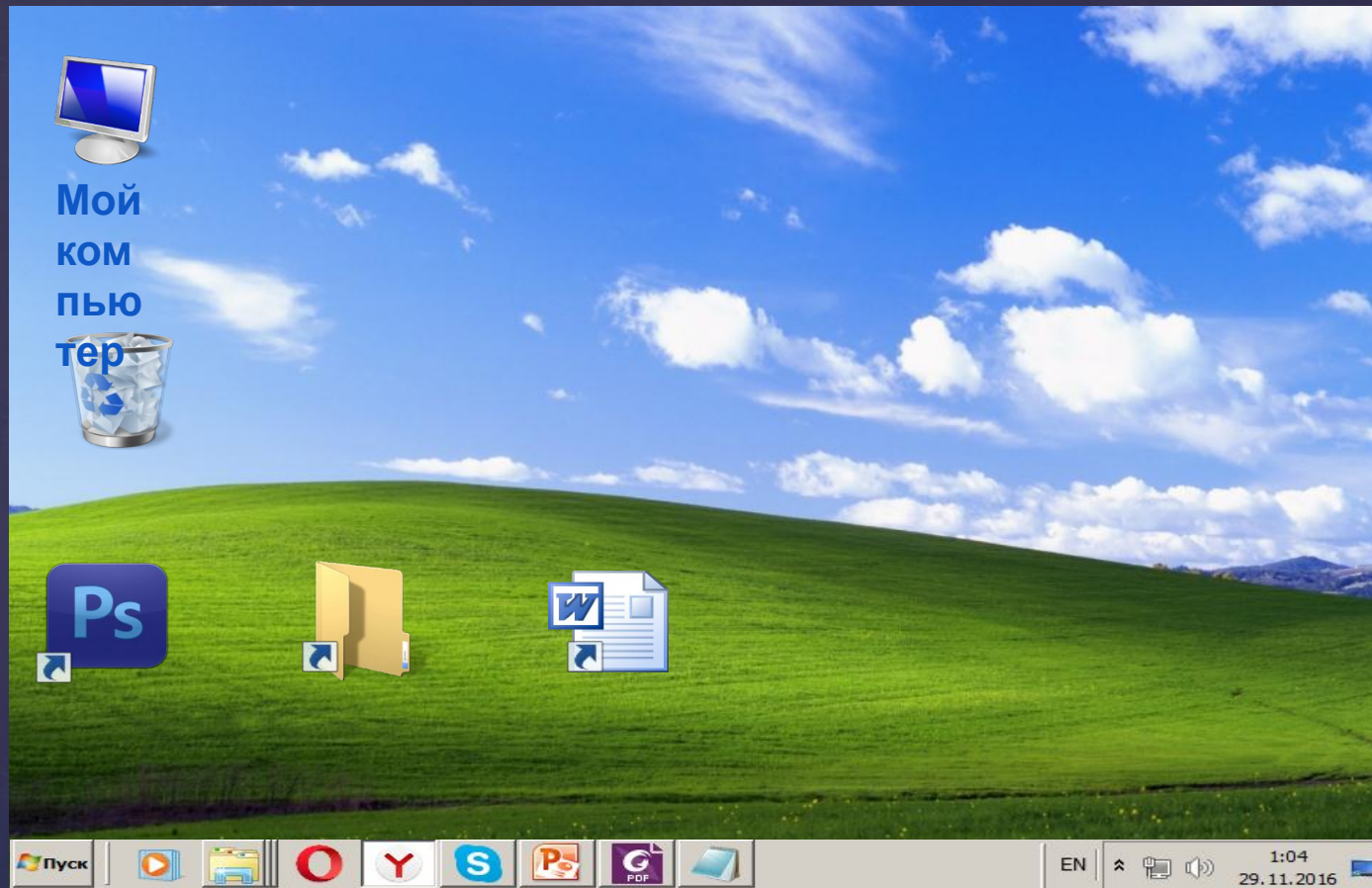
Чем удобнее и понятнее оформлено меню и элементы управления, тем интерфейс более дружелюбный и продвинутый по отношению к пользователю.



Элементы графического интерфейса Windows (объекты)

- Рабочий стол
- Значки, ярлыки
- Панель задач
- Окна
- Меню

Рабочий стол



После входа в систему вы видите рабочий стол. На нем можно расположить в удобном порядке значки (иконки), обеспечивающие доступ к ресурсам компьютера, приложениям, программам, локальной сети и интернету.

Значки



Ярлыки

Значками обозначаются приложения, документы, папки.

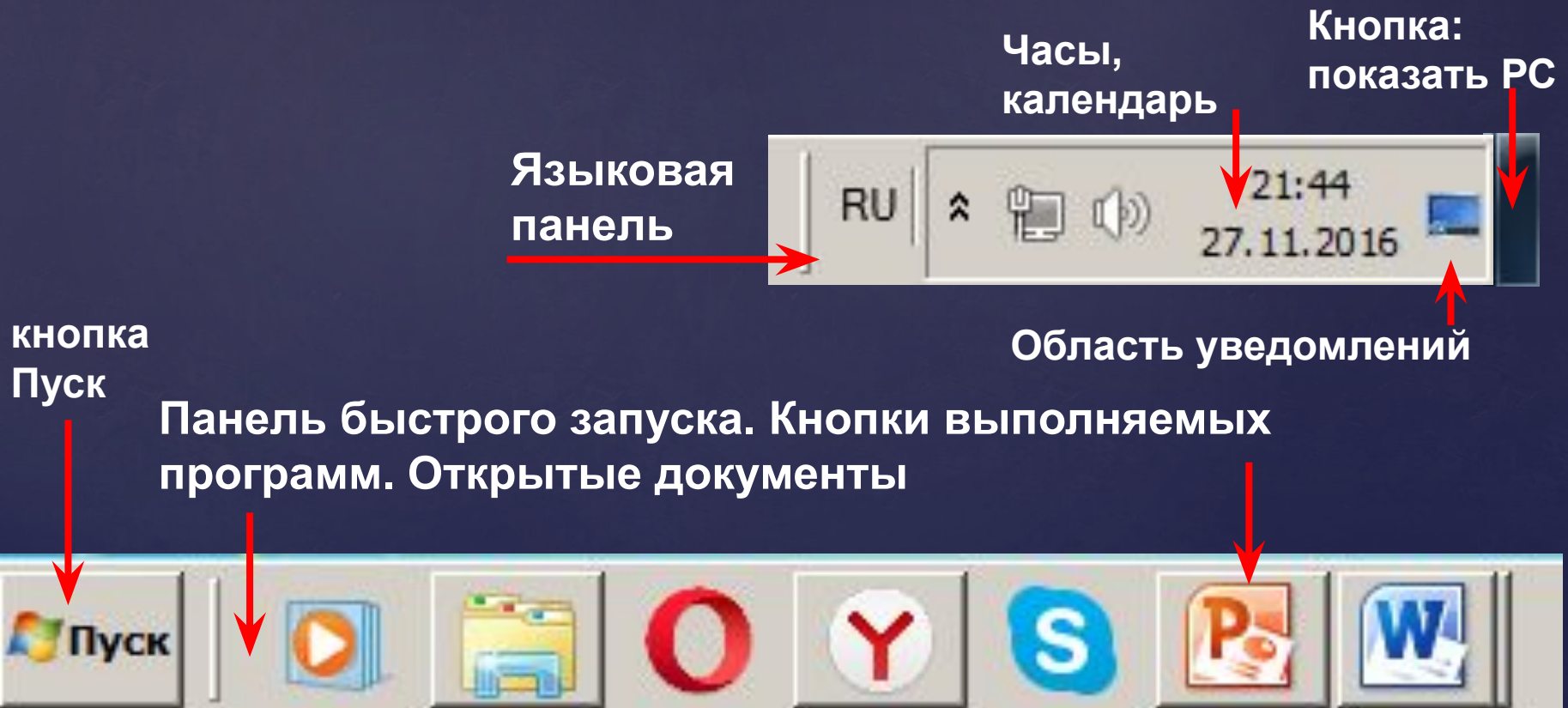

Щелкнув по любому из них, вы можете запустить нужную вам программу. Программа, документ, папка могут быть расположены прямо на Рабочем столе, а могут быть скрыты глубоко на диске.

Ярлык программы – это только ее образ, указание на то место на диске, где она находится, от значков отличаются небольшой стрелочкой внизу слева.

Удаление ярлыка не приводит к удалению объекта.

Панель задач

Панель задач имеет вид полосы, которая по умолчанию располагается вдоль нижней границы экрана. Она содержит кнопку «Пуск», кнопки выполняемых задач и открытых папок и другие панели.



Кнопка Пуск



Является элементом
Панели задач.
Обычно располагается
в левом нижнем углу
экрана.
Щелчком на этой кнопке
открывается Главное
МЕНЮ – мощный
инструмент управления,
работая с которым
можно сделать
абсолютно все, что
только можно сделать
в системе Windows.
В этом особое
назначение кнопки Пуск.