



**Программа обучения для учащихся  
общеобразовательных учреждений**

**«Школа вожатского мастерства -  
2019»**



# Распорядок дня

The header features a stylized illustration of a construction site. On the left, a yellow crane stands against a teal background. In the center, a white crane is positioned next to a building under construction with a red roof. To the right, another crane is visible. The ground is yellow, and there are small figures of workers and a red truck. The sky is teal with white clouds.

## Подъем:

- встать раньше детей
- задать настроение дня
- убедиться что все дети встали

# Распорядок дня

The header features a stylized illustration of a construction site. On the left, a yellow crane stands against a teal background. In the center, a white crane is positioned next to a building under construction with a red roof. To the right, another crane is visible. The ground is yellow, and there are small figures of workers and a red truck. The sky is teal with white clouds.

## Зарядка:

- обувь и головные уборы
- делать вместе с детьми
- если дождь, то проводим в корпусе

# Распорядок дня

A decorative banner at the top of the slide features a stylized illustration of a construction site. On the left, a yellow crane stands against a teal background. In the center, a white crane is positioned next to a building under construction with a red roof. To the right, another crane is visible. The scene includes a yellow truck, two workers in orange hard hats, and a blue building in the background. The banner has a white rectangular area on the left containing the title.

## Водные процедуры и уборка:

- всем привести себя в порядок
- убраться в комнатах
- после уборки уйти из корпуса

# Распорядок дня

A decorative banner at the top of the slide features a stylized illustration of a construction site. On the left, a yellow crane stands against a teal background. In the center, a white crane is positioned next to a building under construction with a red roof. To the right, another crane is visible. The foreground shows a yellow ground surface with small figures of workers and a red truck. The sky is teal with white clouds.

## УИСО (утренний информационный сбор отряда):

- план дня
- все орг. моменты
- ответы на вопросы
- настроение дня

An illustration of a construction site with a yellow crane on the left, a red truck, two workers in orange hard hats, a white crane, a building under construction with a red roof, and another crane on the right. The background is teal with white clouds.

# Распорядок дня

## Прием пищи - стандартные правила:

- не бегать
- не разговаривать
- мыть руки
- убирать за собой
- без головных уборов и распущенных волос
- в одежде

# Распорядок дня

A colorful illustration of a construction site. On the left, there's a yellow crane. In the center, an orange truck is parked. To the right, there are two construction workers in hard hats, one holding a tool. Further right, there's a white building under construction with a red roof, and another crane. The background is a teal sky with white clouds.

## Прием пищи – правила для водителей:

- проверить количество порций
- без водителя дети не заходят
- удостовериться всем ли всего хватило
- есть в темпе
- помнить про аллергии
- не торопить детей
- следить за приемом пищи каждого
- обращать внимание на качество еды

A colorful illustration of a construction site. On the left, there's a yellow crane. In the center, a white truck is parked. To the right, there are two construction workers in orange hard hats, a large white crane, and a building under construction with a red roof. The background is a teal sky with white clouds. The entire scene is set against a yellow ground.

# Распорядок дня

## Тихий час:

- главное приучить детей в орг. период
- помыть ноги
- переодеться в одежду для сна
- если кто-то шумит не кричите сами



# Распорядок дня



## Душ:

- раз в 2 дня
- контроль наличия душевых принадлежностей
- вожатый настраивает воду
- маленьким особое внимание
- проверяем забытые вещи и выключаем воду
- чистая одежда после душа
- перед душем сходить в туалет всем
- все мокрые вещи развесить сушиться
- помнить о правиле личной собственности

# Распорядок дня



## Вечернее мероприятие:

- в первую очередь оно для детей
- необходима подготовка
- зажигать детей
- поддержка своего и других отрядов
- дисциплина
- цензура выступлений

# Распорядок дня



## Дискотека:

- танцуем с детьми (но не медленный танец!)
- не бегать, а танцевать
- танцевать в кругу
- косметика
- кто хочет остаться в корпусе?

# Распорядок дня

A colorful illustration of a construction site. On the left, there's a yellow crane. In the center, an orange dump truck is parked. To its right, two construction workers in blue uniforms and orange hard hats are working. Further right, a white building with a red roof is under construction, with a white crane nearby. In the background, there are stylized buildings and a blue sky with white clouds.

## Окончание дня:

- Перед сном спокойный вид деятельности/  
вечерний огонек
- Можно придумать традицию
- Всем умыться (включая ноги!)
- Вожатый не уходит спать, пока все не уснут



**КОРОЛЕВСКАЯ НОЧЬ? ЕЁ НЕТ!**

# Отрядный уголок



- Интересный
- Яркий
- Информативный
- Полезный

# Отрядный уголок



# Отрядный уголок



# Отрядный уголок





# Отрядный уголок



# Огонек



Vadim Nefedyev | kids.lj.ru

## Цели:

- регулирование эмоционального настроения в коллективе
- анализ дня
- коррекция взаимоотношений в отряде

A colorful illustration of a construction site. On the left, a yellow crane stands next to a small figure. In the center, a white crane is lifting a load. To the right, a multi-story building is under construction with a red roof. A yellow truck is parked nearby, and two workers in orange hard hats are visible. The background is a teal sky with white clouds.

# Огонек

## Правила:

- эмоциональный настрой
- все в кругу на одном уровне
- не осуждаем
- свободный микрофон
- не выносим за пределы

# Диагностические методики



## Цветометодика

Разрабатывалась на основе существующей специфической связи выбора человеком цвета с его эмоциональным состоянием.



# Цветопись

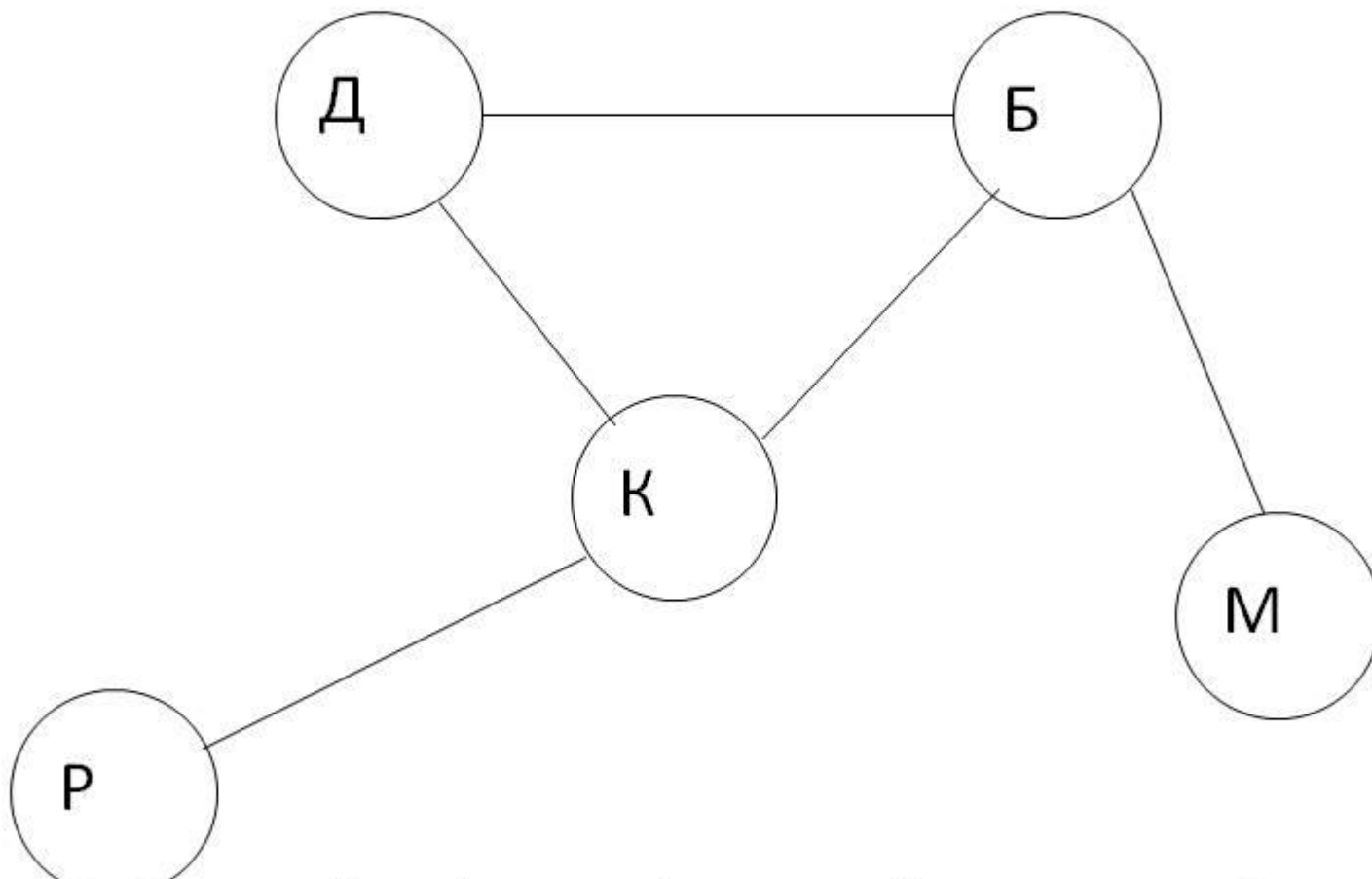


# Социометрия



п/п	№	Кто выбирает	Кого выбирают						
			1	2	3	4	5	6	
1		Иванов К.		+				+	+
2		Петров В.	+				+	+	
3		Сидорова Е.	+			+		+	
4		Яковлева И.			+			+	+
5		Якушкин П.	+	+			+		
6		Яблокова Н.	+	+			+		
Полученные выборы			4	5	1	3	4	4	2
Взаимные выборы			3	3	0	3	3	3	2

# Звездное небо







**Ура! Конец! Ну почти)**

**Остались вопросы?**

**Тогда продолжим!**