

ТЕХНОЛОГИЯ

Приготовь к уроку:

□ клеёнка;

□ цветная бумага;

□ цветной картон;

□ ножницы;

□ клей.



Аппликация – создание изображений с помощью наклеивания на бумагу или ткань кусочков какого – либо материала (бумаги, листьев, меха, перьев...).







© Страна Мастеров



© Страна Мастеров



© Страна Мастеров









© Страна Мастеров

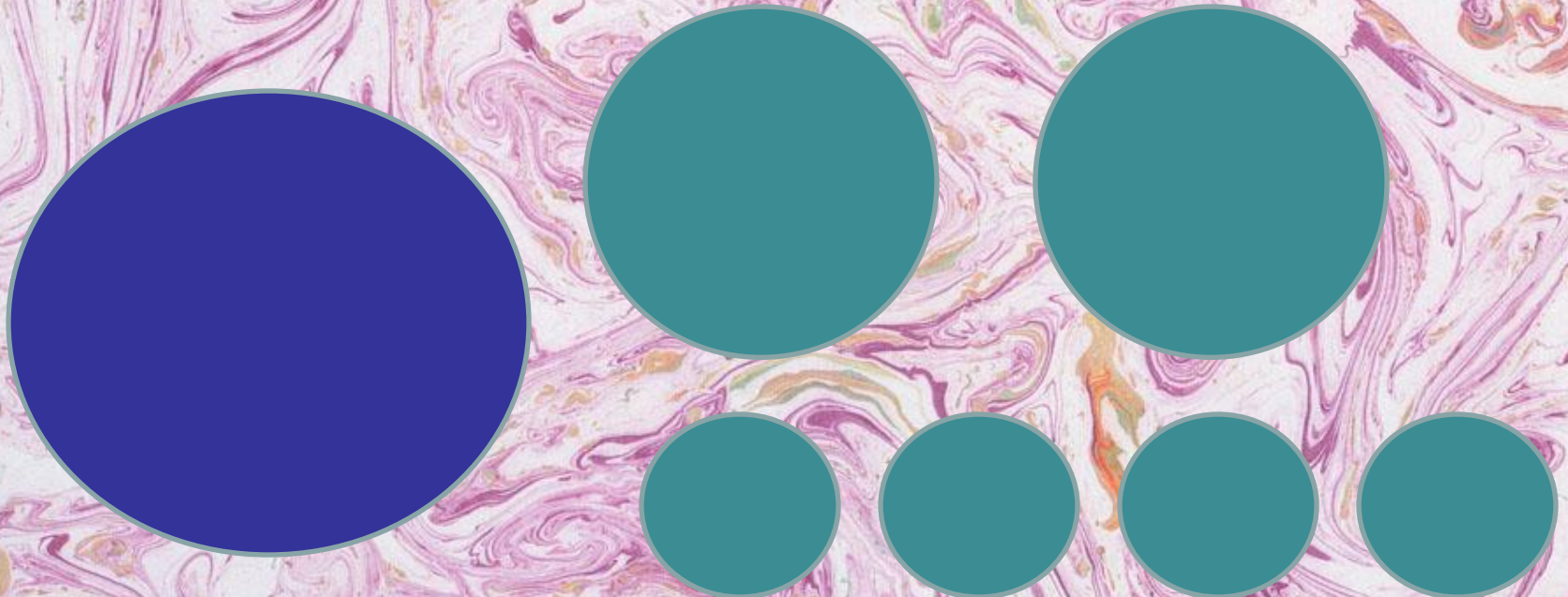





1 большой синий круг

2 голубых круга среднего размера

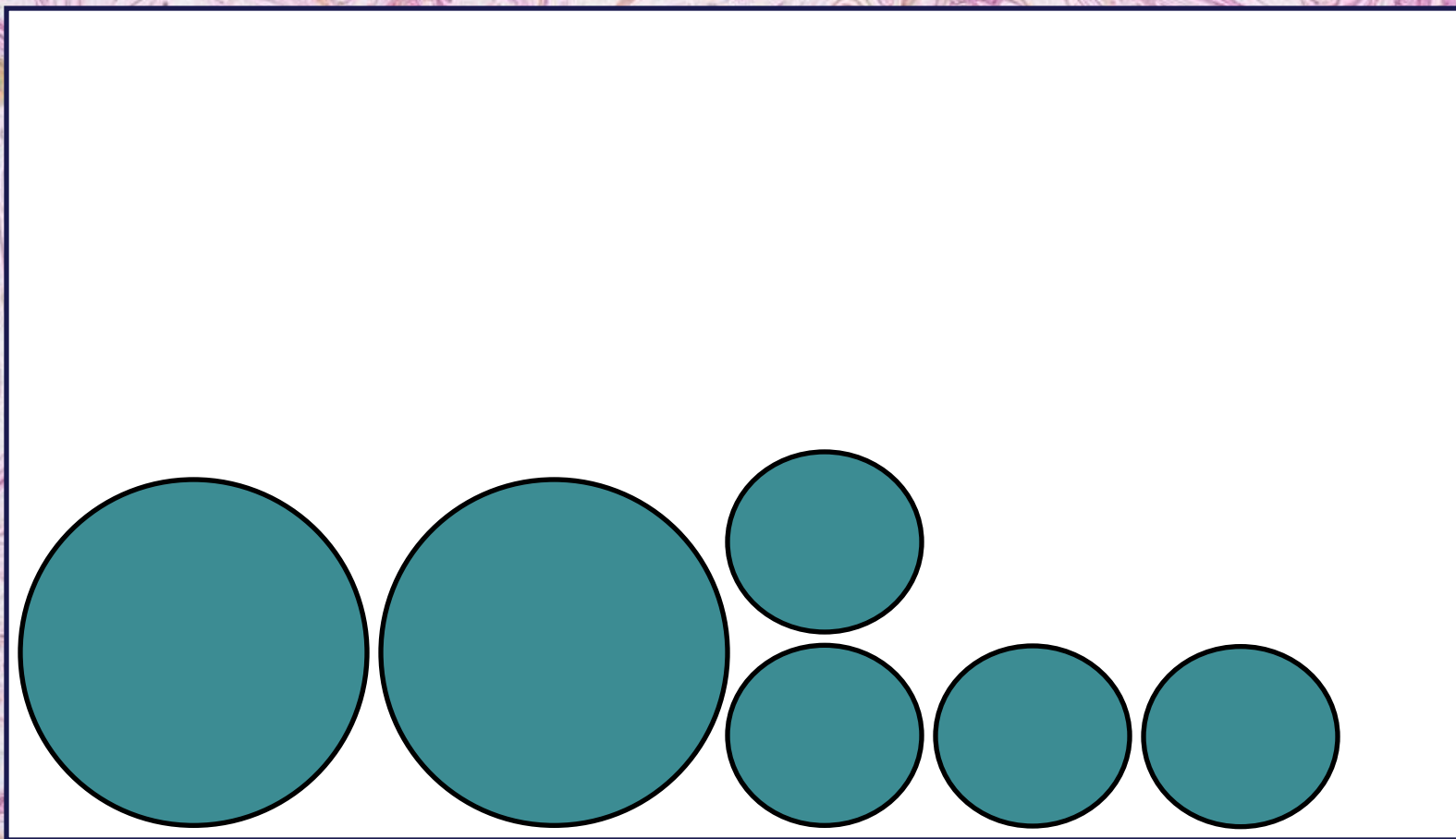
4 голубых маленьких круга



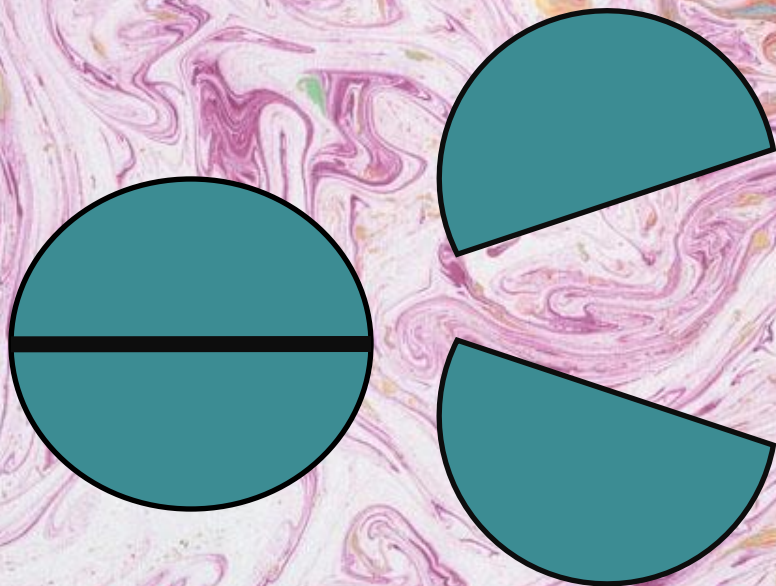
Правильно располагай шаблон на листе. Расходуй бумагу экономно!



Правильно располагай шаблон на листе. Расходуй бумагу экономно!



Два маленьких круга согни пополам и разрежь аккуратно по линии сгиба.



Расположи шаблоны на листе
оранжевого картона.



Наклей круги на картон.

Нарисуй фломастером глаза и хвост у слона. (Глаз можно сделать из бумаги.)

