

Витраж

Презентация по изобразительному искусству
5 класс

- Витраж (франц. vitrage, от лат. vitrum – стекло), орнаментальная или сюжетная декоративная композиция (в окне, двери, в виде самостоятельного панно) из стекла или другого материала, пропускающего свет.



- Когда сквозь высокие проёмы окон проникают солнечные лучи, витражи начинают светиться, преобразая внутреннее пространство, наполняя его фантастической игрой цветного света.




- Витраж выглядит как стеклянная мозаика. Куски цветных стёкол крепятся в металлических переплётках специальной сквозной рамы-каркаса (или так называемой арматуры), а иногда скрепляются цементом.




- Именно в витраже удивительным образом соединились ЦВЕТ и ЧЁРНАЯ КОНТУРНАЯ ЛИНИЯ, превратившись в диковинный узор.






Витражи эпохи Возрождения превращаются в живопись на стекле. Эскизы для них создавали такие известные мастера как Л.Гилберти, П.Уччелло, Донателло, А.Дюрер.




Русские витражи конца XIX — начала XX веков отразили основные принципы стиля модерн. Основой его художественной и декоративной практики было подражание природным формам во всем многообразии их проявлений. Цветы и ветки растений, сплетенные в сложном рисунке.



- В настоящее время витраж обрёл новую жизнь: он украшает общественные здания, частные дома и квартиры, изменяя их облик.





В современных интерьерах применяются витражи-перегородки и панно с подсветкой, используются различные фактуры стекла и богатая цветовая гамма.

- Ребята, подумайте и ответьте на вопросы:
- Что такое витраж?
- Каково его назначение?
- Как его выполняли мастера?
- Где в нашем городе вы встречали витражи?

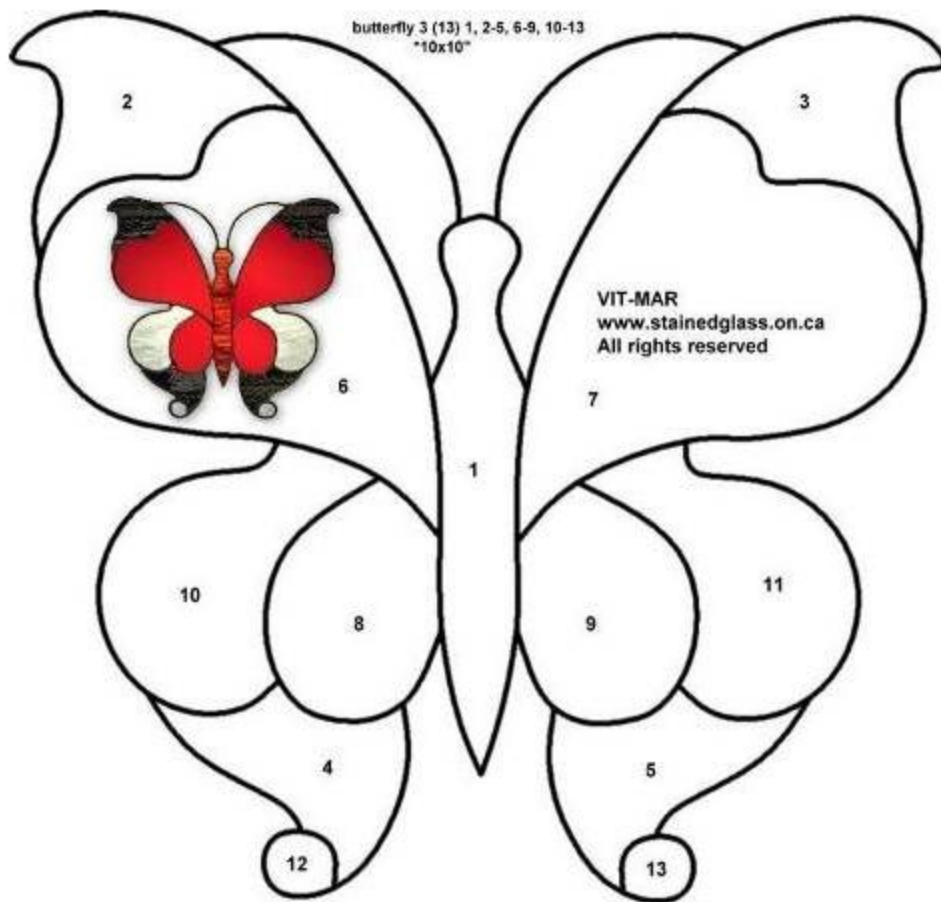
Задание:

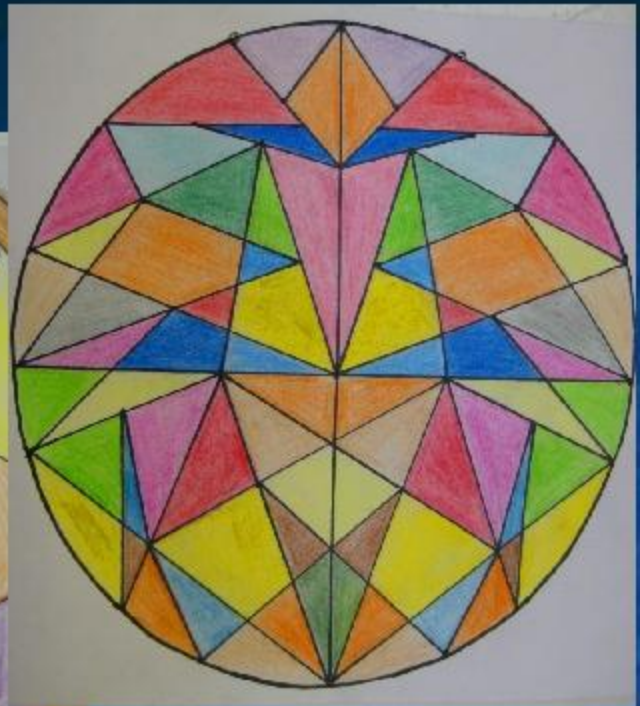
- Выберите сюжет, который вы будете рисовать.
- Затем необходимо прорисовать контуры каркаса, при помощи которого соединяются цветные стекла.
- Работая над эскизом, надо помнить главное правило – все контуры – линии изображения должны соприкасаться друг с другом, как бы дробить рисунок на выразительные по очертаниям части – ячейки, в которых потом появятся цветные “стекла”.
- Контуры каркаса можно обводить черным восковым мелком, маркером или черной краской.
- А стекла нам заменит акварель - краска прозрачная, как стекло.

Практическая работа (эскиз витража)

cockatoo1 suncatcher1 (31) 1-20,
21-23, 24-31
"9x14"

butterfly 3 (13) 1, 2-5, 6-9, 10-13
"10x10"





Это может быть цветок, сюжетная композиция или абстракция. Изображение может строиться симметрично или свободно. Детали должны быть выполнимы в материале, то есть впоследствии сделаны из стекла.