

# Банківська система Латвійської Республіки

# ЛАТВІЇ

1922 – 1939  
рр.

- Конституційні збори прийняли закон «Про створення Банку Латвії». Було прийнято його статут, розроблено структуру: Головний офіс, 8 філій, 14 підрозділів. Початковий капітал Банку Латвії склав 10 млн. латів.

1940 – 1987  
рр.

- Латвія була окупована Червоною Армією. Закон «Про націоналізацію банків і великих промислових підприємств». Банк Латвії був юридично ліквідований. Функції Банку Латвії було передано Управлінню Республіканського Державного банку СРСР в Латвії. Лат було вилучено з обігу.

1988 – 1993  
рр.

- Закон «Про банки», постанова «Про Банк Латвії» та Закон «Про реорганізацію банків на території в Латвійській Республіки». Банк Латвії став центральним банком з правом емісії національної валюти. Створений Комітет з грошової реформи. Введена національна валюта – лат.

1994 – 1999  
рр.

- Відкрито перше представництво іноземного банку. Банківська криза. Закони: «Про кредитні установи», «Про запобігання легалізації коштів, отриманих від злочинної діяльності» та «Про гарантії вкладів фізичних осіб». 19 з 24 банків закінчили рік з прибутком.

2000 р. –  
наш час

- Банківська система стабілізувалася. Закон «Про фінансові комісії та комісії ринку капіталу». Введено єдину систему нагляду - Комісію з Ринку Фінансів і капіталу. Відновлено кредитування у 2009 році. Входження Банку Латвії до Європейської системи центральних банків у 2004 році.

# Вплив на банківську систему Латвії входження країни до ЄС

Зі вступом Латвії в Європейський Союз великих структуральних змін у фінансовому секторі не сталося: банківське законодавство вже давно було приведено у відповідність європейським стандартам.

У Латвії працює дев'ять банків, які є дочірніми підприємствами кредитних установ країн Євросоюзу і одна філія європейського банку. Найбільш великі інвестори Латвії – Швеція, Фінляндія та Німеччина. За останні роки європейські банки помітно зміцнили свої позиції на ринку, зумівши істотно збільшити свою частку. До компетенції Банку Латвії входить, у свою чергу, забезпечення та аналіз фінансової стабільності на макрорівні.

# СТРУКТУРА БАНКІВСЬКОЇ СИСТЕМИ ЛАТВІЇ (2011р.)

## 1 рівень

- Центральний Банк Латвії

## 2 рівень

- Комерційні банки (19 банків)
- Кредитні спілки (34 спілки)
- Філії іноземних банків (9 філій)

# ХАРАКТЕРИСТИКА ПЕРШОГО РІВНЯ БАНКІВСЬКОЇ СИСТЕМИ

## Основні функції Банку Латвії:

Організація грошово-кредитної політики;

Емісійна;

Банк Банків;

Банкір Уряду.

При виконанні своїх функцій Банк Латвії керується Законом «Про Банк Латвії». Банк Латвії є незалежним у розробці і здійсненні політики в рамках своїх юридичних повноважень.

**Банк Латвії** є незалежним органом, який здійснює свої функції в інтересах суспільства і з високим ступенем професіоналізму.

Він є повноправним учасником **Європейської системи центральних банків** і співпрацює з іншими інститутами Європейського Союзу, забезпечує розвиток стабільних і сприятливих умов для економічного зростання Латвії.

Нагляд за фінансовим сектором Латвії здійснює **Комісія з Ринку Фінансів і капіталу**.

# Організаційна структура Банку Латвії

Губернатор офісу

Губернатор Ради

Відділ внутрішньої  
ревізії

Губернатор офісу

Відділ грошово-  
кредитної політики

Касовий відділ

Відділ ринку

Відділ статистики

Бухгалтерська  
служба

Платіжні системи

Відділ міжнародних  
відносин

Юридичний відділ

Інформаційна  
система

Відділ безпеки

Особистий відділ

Технічний відділ

Навчальний центр

# ХАРАКТЕРИСТИКА ДРУГОГО РІВНЯ БАНКІВСЬКОЇ СИСТЕМИ

**Комерційні банки** створені для публічного прийому депозитів та здійснення банківських операцій.

## Операції, які здійснюються банком:

мобілізація приватних і корпоративних депозитів;

надання кредитів;

здійснення обслуговування готівкових та безготівкових розрахунків фізичних та юридичних осіб;

операції з валютою;

трастові операції;

випуск гарантій;

зберігання цінностей.



**Кредитна спілка** є компанією зі змінним капіталом та змінною кількістю членів.

### Надають такі види послуг:

залучення депозитів;

лізинг;

обслуговування безготівкових розрахунків;

торгівля фінансовими інструментами та валютами;

видання поручительств та інших зобов'язань;

надання інформації клієнту про стан його заборгованості.

# Комісія з ринку фінансів і капіталу

Банківська діяльність в Латвії є ліцензованою. Для того, щоб отримати право здійснювати банківську діяльність на території республіки, необхідно отримати ліцензію у Комісії з Ринку Фінансів і капіталу (Finanšu un Kapitāla Tirgus Komisija, FKTK). Це наглядовий орган, який здійснює ліцензування і контроль усього фінансового сектору Латвійської республіки.

## Цілі Комісії з Ринку Фінансів і капіталу:

сприяння стабільності у фінансах та фондовому ринку;

сприяння розвитку фінансового ринку та ринку капіталу;

захист інтересів інвесторів, вкладників і застрахованих осіб.

# Етапи становлення Комісії з Ринку фінансів і капіталу

1997 р.

проводяться роботи з розробки концепції спільного нагляду

2001 р.

Комісія з Ринку фінансів і капіталу розпочинає свою діяльність

2003 р.

Комісія отримує сертифікат ISO, виданий Quality International Bureau Veritas як сертифікація відповідності системи менеджменту якості ринку фінансів і капіталу комісії стандарту

# Структура Комісії з ринку фінансів і капіталу

Рада  
комісії

Голова

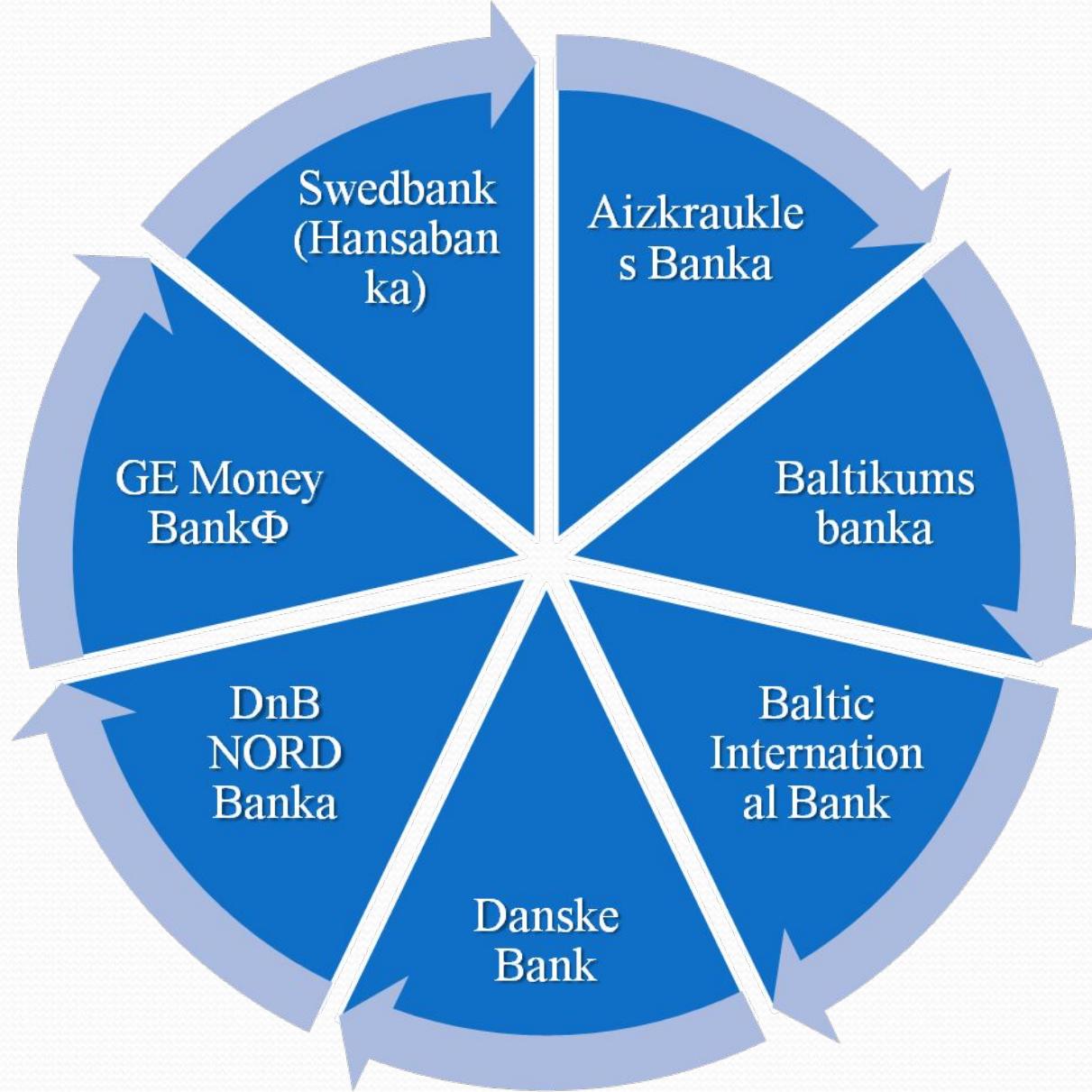
Заступник голови

Відділ  
регулювання  
та управління  
статистикою

Відділ  
нагляду

Правовий відділ  
і відділ  
ліцензування

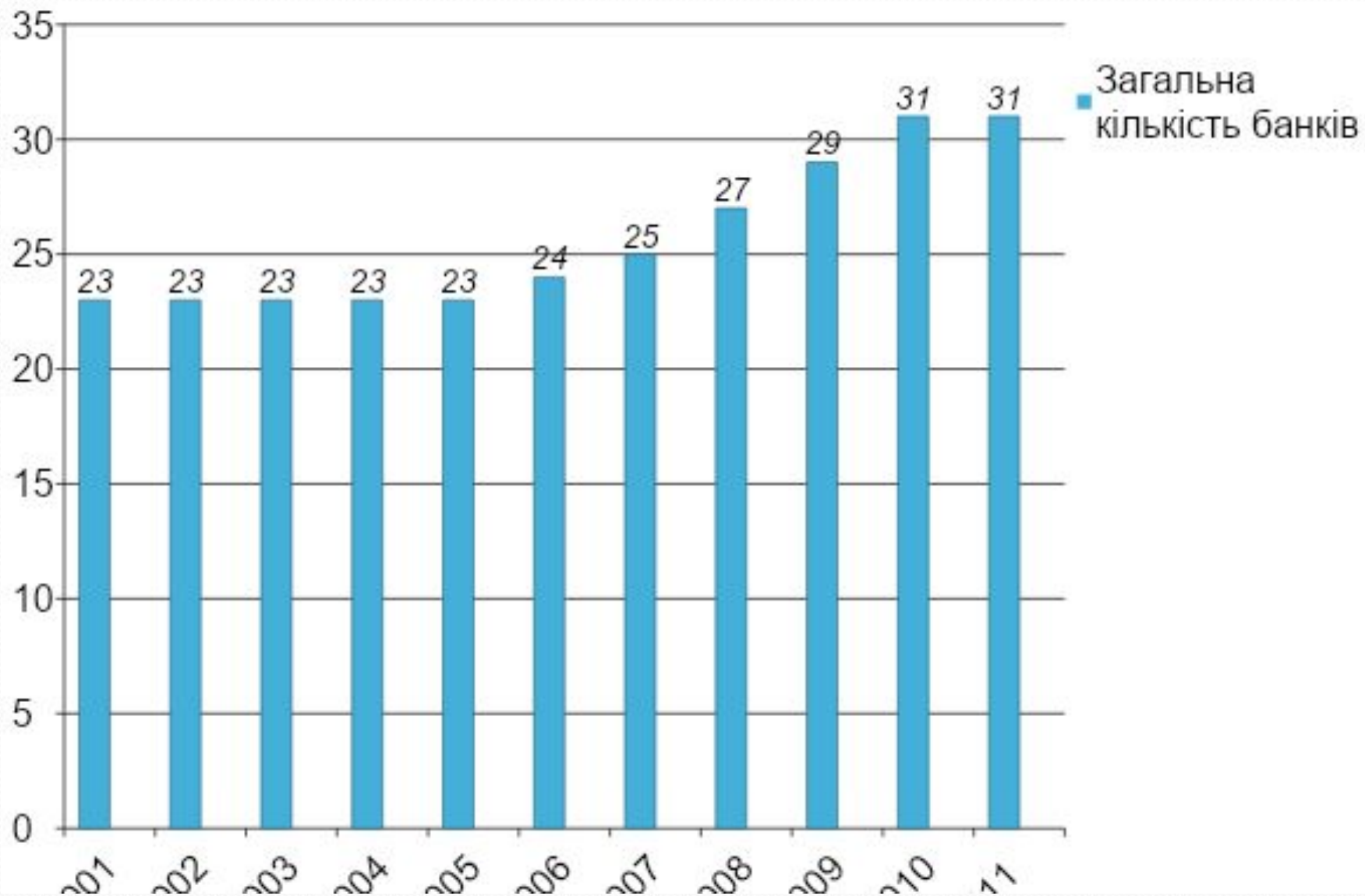
# НАЙБІЛЬШІ БАНКИ ЛАТВІЇ:



# Кількість банків у Латвії

	2001	2002	2003	2004	2005	2006	2007	2008	2009	2010	2011
<b>Загальна кількість банків</b>	23	23	23	23	23	24	25	27	29	31	31
<b>Банки</b>	22	22	22	22	22	21	21	21	21	21	22
<b>Філії іноземних банків</b>	1	1	1	1	1	3	4	6	8	10	9
<b>Кількість філій</b>	193	199	206	202	215	224	235	247	231	223	-
<b>Середня кількість працівників</b>	7943	8240	8895	9664	10520	11611	13334	14381	12628	11616	-
<b>Кількість розрахункових рахунків клієнтів, тис.</b>	1651	2041	2207	2403	2912	3316	4341	4545	4462	4525	4539
<b>Кількість рахунків клієнтів, доступних в інтернеті</b>	-	-	-	-	-	-	2538	2859	3015	3163	3230
<b>Кількість платіжних карток, тис.</b>	893	1022	1176	1365	1711	2107	2389	2518	2478	2424	2325
<b>Кількість банкоматів</b>	791	842	868	875	878	957	1143	1274	1320	1359	1207
<b>Кількість POS терміналів для прийняття платіжних карток</b>	6908	8326	10268	15170	18495	17571	20367	23350	24381	24366	2543

# Динаміка кількості банків Латвії

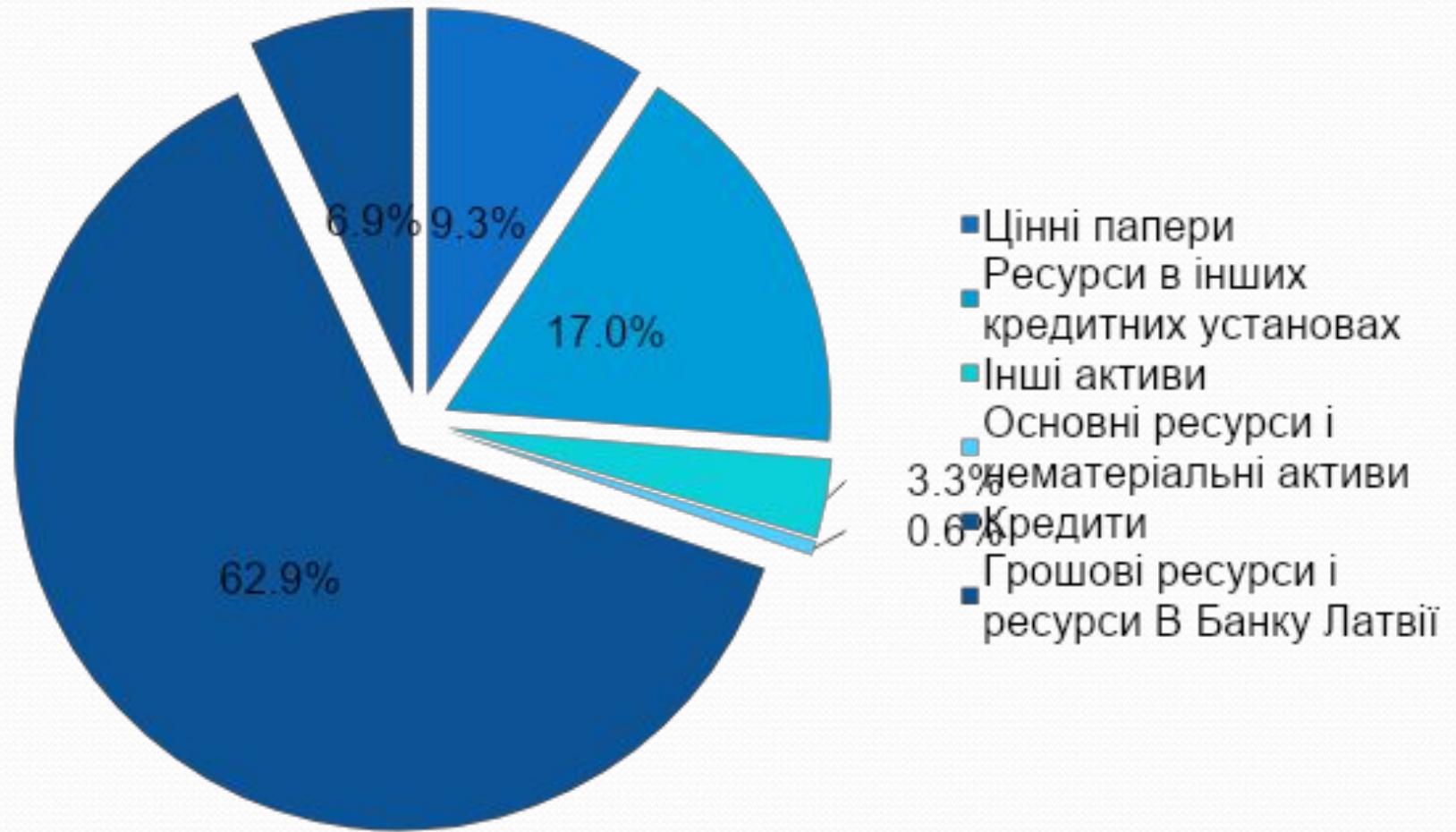


# АКТИВИ, МЛН. LVL

	2006	2007	2008	2009	2010	2011
<b>Грошові кошти у Банку Латвії</b>	1382,7	1640	1325,2	1306	1903,8	1436,3
<b>Кошти в інших кредитних установах</b>	2052,4	3506,2	2496,9	2686,3	3227,4	3561
<b>Кредити</b>	10872,9	14916,1	16588,9	15429,2	14334,2	13171
<b>Облігації та інші ЦП з фіксованим доходом</b>	1151,6	1223,9	2015,7	1243,6	1380,2	1502,4
<b>Акції та інші ЦП з нефіксованим доходом</b>	61,5	65,1	51,9	56,7	72	136,1
<b>Почасткова участь у капіталі підприємств</b>	77,3	104,3	130,7	236,7	281,6	308,6
<b>Основні засоби та нематеріальні активи</b>	153,7	209	234,8	183	145,5	121,2
<b>Інші активи</b>	91	115,3	275,9	395,8	461,7	530,6
<b>Витрати майбутніх періодів та накопичені доходи</b>	64,3	136,1	123,5	140,8	160,8	159,3
<b>Усього активи</b>	15907,3	21916	23243,3	21678,3	21967,2	20926,4



# Структура банківських активів у 2011 р.



# Пасиви, млн. LVL

	2006	2007	2008	2009	2010	2011
<b>Кошти у кредитних установах</b>	5938,5	8787,2	10381,8	7914,1	6863,9	5125,8
<b>Депозити клієнтів</b>	7 761,80	10183,1	9763,5	9552,7	11110,6	11071,5
<b>Емітовані облігації та інші цінні папери</b>	319,8	314,7	178,9	153,5	175,9	543
<b>Інші зобов'язання</b>	314,8	395,6	304,4	253,8	284,1	642,4
<b>Доходи майбутніх періодів і накопичені витрати</b>	97,2	176,2	203,2	151,9	157,4	139,6
<b>Накопичення на обов'язки і платежі</b>	92,6	118	398,3	1536,8	1775,1	1825,7
<b>Субординований капітал</b>	173,5	204,7	310,2	519,6	-	-
<b>Капітал та резерви</b>	1209,1	1736,5	1703	1596	1600,1	1578,5
<b>Усього пасиви</b>	15907,3	21916	23243,3	21678,3	21967,2	20926,4

# Структура пасивів, млн. LVL



# Звіт про прибуток/збиток за період 2006 - 2011 рік, млн. LVL

	2006	2007	2008	2009	2010	2011
Процентні доходи	658	1128,1	1400,4	1014,1	684,4	640,1
Процентні витрати	314,8	621,8	848,5	655,3	445,2	336,3
Чисті процентні доходи	343,2	506,3	551,8	358,7	239,1	303,9
Доходи від дивідендів	11,8	17,7	21,7	10	3,2	10,9
Комісійні доходи	178,1	217,2	228,8	195,9	204,6	226,9
Комісійні витрати	43,7	57,8	63,4	64,4	63	61,6
Прибуток від операцій з фінансовими інструментами	90,5	121,3	75,1	163,3	88,6	90,8
Інші доходи	42,2	54,8	42,4	80,1	56,4	55,6
Доходи від основної діяльності	622,2	859,6	856,5	743,6	528,9	626,6
Административні витрати	264,5	355,3	400,3	346,8	331,7	337,9
Амортизаційні відрахування	27,5	30	36,2	37,5	37,2	25,6
Інші витрати	8,9	13,2	12,8	37,5	15,7	25,3
Накопичення на сумнівні борги	14,5	29,2	313,2	1166,1	505,7	382,9
Прибуток від переоцінки фінансових вкладень	0,6	0,2	0,1	-33,6	1,6	1,7
Прибуток від оподаткування	307,4	432,2	94	-877,9	-363,9	-143,4
Подохідний податок	41,5	60,9	34	-104,5	-3,2	35,2
Нерозподілений прибуток/збиток	265,9	371,3	60,1	-773,4	-360,7	-178,7

# Нерозподілений прибуток/збиток за період 2006 - 2011 рік, млн. LVL

