

Русский богатырь

Презентацию подготовили

учащиеся 6а класса

ГБОУ лицея №329

Невского района г. Санкт – Петербурга

2015 – 2016 учебный год



Михаил Авилов
«Поединок Пересвета с Челубеем на Куликовом
поле» 1943 г.





Виктор Васнецов
«Богатырский скак»

2014г. Холст, масло
119x142,5 см.



Дом-музей В. М. Васнецова




В.М.Васнецов
«БОГАТЫРЬ»

Акварель, 1870 г.

Государственная Третьяковская галерея,
Москва







<http://fs137.www.ex.ua/show/37494990/37494990.jpg?1600>


http://www.varvar.ru/arbiv/gallery/russian/kochergin/Images/kochergin_16.jpg

https://yandex.ru/images/search?text=боратырь%20в%20рафи%20ке&img_url=http%3A%2F%2Finmsk.ru%2Fimages%2F35975%2F72%2F359757228.jpg&pos=1&rpt=simage







<https://pp.vk.me/c628127/v628127895/18207/wdviAfhRGow.jpg>



<http://dankir.users.photofile.ru/photo/dankir/3652047/large/81714506.jpg>



Шаг первый:
рисует начальные контуры
богатыря и его верного спутника –
коня.



Шаг второй:
добавляем нашим фигурам больше
объема, обрисовывая вокруг
контуров соответствующие линии



Шаг третий:

второй верный спутник богатыря – меч, значить рисуем его. Дорисовываем некоторые элементы одежды богатыря и шерсти коня, с хвостом, естественно.



Шаг четвертый:

богатырь должен быть защищенным от увечий, это значит рисуем ему больше одежды и брони



Шаг пятый:
последнее, что осталось – это черты
лица. Богатыря и мордашку коня
соответственно.



Ну вот, все готово, и теперь можно
отправиться в тридесятое царство
спасать принцессу от плохих
парней, змеев горынычей, и прочей
нечести

Интернет ресурсы:

mimege.ru

<http://www.artvek.ru/vasnecov04.html>

http://skz-hram.ru/ikons/gallery_4658/?page=3

<http://supercook.ru/slav/images-slav/i-sl-mif-03-00.jpg>

<https://www.google.ru/>

http://ic.pics.livejournal.com/vera_mysina/67770382/73508/73508_600.jpg

http://www.e-reading.club/illustrations/147/147856-i_082.jpg

<http://www.playing-field.ru/img/2015/051909/1859652>

https://img-fotki.yandex.ru/get/6205/13223519.b2/0_a4138_cfc8881d_XL

<http://artnow.ru/img/126000/126518.jpg>

<http://dayfun.ru/archives/9315> - поэтапное рисование богатыря слайды 7 - 9

Спасибо за представленные материалы

Андросовой Алене,
Чернецовой Ксюше,
Гуйтару Антону,
Борисенко Юлии,
Орлову Дане,
Румянцеву Илье,
Петрову Фёдору,
Салову Егору,

учителю изобразительного искусства Алене Александровне

Творческих успехов!